



ಕರ್ನಾಟಕ ಸರ್ಕಾರ

19ನೇ ಸುತ್ತಿನ ಅಭಿವೃದ್ಧಿ ಕಾರ್ಯಕ್ರಮಗಳ ಮಾದರಿ ಸಮೀಕ್ಷೆ 2019-20

**19th Round Sample Check survey on
Developmental Programmes 2019-20**



ಮನಸ್ಸಿನಿ



ವಿದ್ಯಾಸಿರಿ



ಹನಿ ನೀರಾವರಿ



ಹಾಲು ಉತ್ಪಾದಕರಿಗೆ ಉತ್ತೇಜನ



ಕೃಷಿ ಯಂತ್ರಧಾರೆ

ಆರ್ಥಿಕ ಮತ್ತು ಸಾಂಖ್ಯಿಕ ನಿರ್ದೇಶನಾಲಯ
ಬೆಂಗಳೂರು

**Directorate of Economics & Statistics,
Bengaluru**

March -2020

ಮುನ್ನುಡಿ

ಆರ್ಥಿಕ ಮತ್ತು ಸಾಂಖ್ಯಿಕ ನಿರ್ದೇಶನಾಲಯದಲ್ಲ 1993-94ನೇ ಸಾಲಿನಿಂದಲೂ ಮಾದರಿ ಸಮೀಕ್ಷೆಯನ್ನು ಕೈಗೊಳ್ಳಲಾಗುತ್ತಿದೆ. 2019-20ನೇ ಸಾಲಿನಲ್ಲಿ ಸರ್ಕಾರದ ಆದೇಶ ಸಂಖ್ಯೆ: ಪಿಡಿಎಸ್/121/ಎಸ್‌ಎಂಸಿ/2019, ಬೆಂಗಳೂರು, ದಿನಾಂಕ: 13.11.2019 ರನ್ವಯ ಈ ಕೆಳಕಂಡ 5 ಅಭಿವೃದ್ಧಿ ಕಾರ್ಯಕ್ರಮಗಳನ್ನು 19ನೇ ಸುತ್ತಿನ ಮಾದರಿ ಸಮೀಕ್ಷೆಯಲ್ಲಿ ಅಳವಡಿಸಲಾಗಿದೆ.


ಕ್ರ.ಸಂ.	ವಿವರ	ಇಲಾಖೆ
1	ಮನಸ್ವಿನಿ ಯೋಜನೆ	ಸಾಮಾಜಿಕ ಭದ್ರತೆ ಮತ್ತು ಪಿಂಚಣಿಗಳ ನಿರ್ದೇಶನಾಲಯ
2	ವಿದ್ಯಾಸಿರಿ-ಉಟ ಮತ್ತು ವಸತಿ ಸಹಾಯ ಯೋಜನೆ	ಹಿಂದುಳಿದ ವರ್ಗಗಳ ಕಲ್ಯಾಣ ಇಲಾಖೆ
3	ಹನಿ ನೀರಾವರಿ ಯೋಜನೆ	ತೋಟಗಾರಿಕೆ ಇಲಾಖೆ
4	ಹಾಲು ಉತ್ಪಾದಕರಿಗೆ ಉತ್ತೇಜನ	ಪಶುಪಾಲನಾ ಮತ್ತು ಪಶು ವೈದ್ಯಕೀಯ ಸೇವಾ ಇಲಾಖೆ
5	ಕೃಷಿ ಯಂತ್ರದಾರೆ-ಬಾಡಿಗೆ ಆಧಾರಿತ ಸೇವಾ ಕೇಂದ್ರಗಳು	ಕೃಷಿ ಇಲಾಖೆ

19ನೇ ಸುತ್ತಿನ ಮಾದರಿ ಸಮೀಕ್ಷೆಯಡಿ ಅಭಿವೃದ್ಧಿ ಕಾರ್ಯಕ್ರಮಗಳನ್ನು ರಾಜ್ಯದ ಜಿಲ್ಲೆ ಮತ್ತು ತಾಲ್ಲೂಕು ಮಟ್ಟದಲ್ಲಿ ಸಮೀಕ್ಷೆಯನ್ನು ಸಕಾಲದಲ್ಲಿ ಪೂರ್ಣಗೊಳಿಸಲು ಸಹಕರಿಸಿದ ಎಲ್ಲಾ ಜಿಲ್ಲೆಗಳ ಜಿಲ್ಲಾಧಿಕಾರಿಗಳು, ಜಿಲ್ಲಾ ಪಂಚಾಯತ್‌ನ ಮುಖ್ಯ ಕಾರ್ಯನಿರ್ವಹಣಾಧಿಕಾರಿಗಳು, ಜಿಲ್ಲಾ ಮಟ್ಟದ ಸಾಮಾಜಿಕ ಭದ್ರತೆ ಹಾಗೂ ಪಿಂಚಣಿಗಳ ಇಲಾಖೆ, ಹಿಂದುಳಿದ ವರ್ಗಗಳ ಕಲ್ಯಾಣ ಇಲಾಖೆ, ತೋಟಗಾರಿಕೆ ಇಲಾಖೆ, ಪಶುಪಾಲನಾ ಹಾಗೂ ಪಶು ವೈದ್ಯಕೀಯ ಸೇವಾ ಇಲಾಖೆ, ಹಾಲು ಉತ್ಪಾದಕರ ಒಕ್ಕೂಟ ಮತ್ತು ಕೃಷಿ ಇಲಾಖೆಯ ಅಧಿಕಾರಿಗಳಿಗೆ ಅಭಿನಂದನೆಗಳು.

ನಿಗದಿತ ಅವಧಿಯಲ್ಲಿ ಸಮೀಕ್ಷಾ ಕಾರ್ಯವನ್ನು ನಿರ್ವಹಿಸಿ ವರದಿಯನ್ನು ಸಕಾಲಕ್ಕೆ ತರುವಲ್ಲಿ ಶ್ರಮಿಸಿದ ಜಿಲ್ಲಾ ಸಂಖ್ಯಾ ಸಂಗ್ರಹಣಾಧಿಕಾರಿಗಳು ಮತ್ತು ಅವರ ಸಿಬ್ಬಂದಿಗಳು ಹಾಗೂ ಆರ್ಥಿಕ ಮತ್ತು ಸಾಂಖ್ಯಿಕ ನಿರ್ದೇಶನಾಲಯದ ಅಧಿಕಾರಿಗಳು/ಸಿಬ್ಬಂದಿ ವರ್ಗದವರ ಕೆಲಸಕ್ಕೆ ಮೆಚ್ಚುಗೆ ವ್ಯಕ್ತಪಡಿಸಲಾಗಿದೆ.

ಮೇಲ್ಕಂಡ ಯೋಜನೆಗಳನ್ನು ಜಾರಿಗೊಳಿಸಿದ ಇಲಾಖೆಗಳು ಈ ವರದಿಯಲ್ಲಿ ಕಂಡು ಬಂದ ಅಂಶಗಳನ್ನು ಗಮನಿಸಿ ಸುಧಾರಣೆಗೆ ಮುಂದಾಗಬಹುದೆಂದು ಆಶಿಸಲಾಗಿದೆ.

ಸ್ಥಳ: ಬೆಂಗಳೂರು
ದಿನಾಂಕ: 22.04.2020


(ಕೆ.ವಿ. ಪರಪ್ಪಸ್ವಾಮಿ)
ನಿರ್ದೇಶಕರು (ಪ್ರ)
ಆಸಾಂನಿ

ಅಧ್ಯಯನದಲ್ಲ ಭಾಗಿಯಾದ ಅಧಿಕಾರಿ/ಸಿಬ್ಬಂದಿ ವರ್ಗ

ಶ್ರೀಮತಿ/ಶ್ರೀಯುತ	ಪದನಾಮ
ಕೆ ಎ ಪರಪ್ಪಸ್ವಾಮಿ	ನಿರ್ದೇಶಕರು (ಪ್ರ)
ಡಾ. ಸಿ.ಎಚ್. ವಸುಂಧರಾದೇವಿ	ನಿವೃತ್ತ ನಿರ್ದೇಶಕರು
ಎಂ ರಾಜಣ್ಣ	ಜಂಟಿ ನಿರ್ದೇಶಕರು
ಸಿ. ಕೆಂಪಯ್ಯ	ಹಿರಿಯ ಸಮಾಲೋಚಕರು
ಕೆ. ನರಸಿಂಹ ಫಣಿ	ಉಪ ನಿರ್ದೇಶಕರು
ಎ.ಆರ್. ಶ್ರೀಧರ್	ಸಹಾಯಕ ನಿರ್ದೇಶಕರು
ಜಿ.ರತ್ನಕುಮಾರಿ	ಸಹಾಯಕ ಸಾಂಖ್ಯಿಕ ಅಧಿಕಾರಿ
ಎಂ.ಎಸ್.ವಸಂತಯ್ಯ	ಸಹಾಯಕ ಸಾಂಖ್ಯಿಕ ಅಧಿಕಾರಿ
ಈ.ಪುಷ್ಪ	ಸಹಾಯಕ ಸಾಂಖ್ಯಿಕ ಅಧಿಕಾರಿ
ಹೆಚ್.ಆರ್. ಶ್ರೀನಿವಾಸ್	ಸಹಾಯಕ ಸಾಂಖ್ಯಿಕ ಅಧಿಕಾರಿ
ಆರ್. ಶೋಭ (ಬಾಹ್ಯ ಮೂಲ)	ಬೆರಳಚ್ಚುಗಾರರು

ಪರಿವಿಡಿ

ಅಧ್ಯಾಯಗಳು	ವಿವರಗಳು	ಪುಟ ಸಂಖ್ಯೆ
1	19ನೇ ಸುತ್ತಿನ ಅಭಿವೃದ್ಧಿ ಕಾರ್ಯಕ್ರಮಗಳ ಪರಿಚಯ, ಧೈಯೋದ್ದೇಶಗಳು ಮತ್ತು ಮಾದರಿ ಸಮೀಕ್ಷೆಯ ವಿಧಾನ ವಿನ್ಯಾಸ	1-3
2	ಮನಸ್ತಿನಿ ಯೋಜನೆ	
	ಯೋಜನೆಯ ಸಂಕ್ಷಿಪ್ತ ಟಿಪ್ಪಣಿ	4-6
	ಸಮೀಕ್ಷಾ ಅಂಕಿಅಂಶಗಳ ವಿಶ್ಲೇಷಣೆ	7-16
	ಸಮೀಕ್ಷೆಯ ಪ್ರಮುಖ ಅಂಶಗಳು ಮತ್ತು ಶಿಫಾರಸ್ಸುಗಳು	17-18
	ಅನುಬಂಧ-1 : ಸಮೀಕ್ಷಾ ಫಲತಾಂಶಗಳ ಅಂಕಿ ಅಂಶಗಳು	19-38
3	ವಿದ್ಯಾಸಿರಿ-ಊಟ ಮತ್ತು ವಸತಿ ಸಹಾಯ ಯೋಜನೆ	
	ಯೋಜನೆಯ ಸಂಕ್ಷಿಪ್ತ ಟಿಪ್ಪಣಿ	39-42
	ಸಮೀಕ್ಷಾ ಅಂಕಿ ಅಂಶಗಳ ವಿಶ್ಲೇಷಣೆ	43-53
	ಸಮೀಕ್ಷೆಯ ಪ್ರಮುಖ ಅಂಶಗಳು ಮತ್ತು ಶಿಫಾರಸ್ಸುಗಳು	54-58
	ಅನುಬಂಧ-2: ಸಮೀಕ್ಷಾ ಫಲತಾಂಶಗಳ ಅಂಕಿ ಅಂಶಗಳು	59-69
4	ಹನಿ ನೀರಾವರಿ ಯೋಜನೆ	
	ಯೋಜನೆಯ ಸಂಕ್ಷಿಪ್ತ ಟಿಪ್ಪಣಿ	70-75
	ಸಮೀಕ್ಷಾ ಅಂಕಿ ಅಂಶಗಳ ವಿಶ್ಲೇಷಣೆ	76-83
	ಸಮೀಕ್ಷೆಯ ಪ್ರಮುಖ ಅಂಶಗಳು ಮತ್ತು ಶಿಫಾರಸ್ಸುಗಳು	84-87
	ಅನುಬಂಧ-3 : ಸಮೀಕ್ಷಾ ಫಲತಾಂಶಗಳ ಅಂಕಿ ಅಂಶಗಳು	88-98
5	ಹಾಲು ಉತ್ಪಾದಕರಿಗೆ ಉತ್ತೇಜನ	
	ಯೋಜನೆಯ ಸಂಕ್ಷಿಪ್ತ ಟಿಪ್ಪಣಿ	99-101
	ಸಮೀಕ್ಷಾ ಅಂಕಿಅಂಶಗಳ ವಿಶ್ಲೇಷಣೆ	102-111
	ಸಮೀಕ್ಷೆಯ ಪ್ರಮುಖ ಅಂಶಗಳು ಮತ್ತು ಶಿಫಾರಸ್ಸುಗಳು	112-116
	ಅನುಬಂಧ-4 : ಸಮೀಕ್ಷಾ ಫಲತಾಂಶಗಳ ಅಂಕಿ ಅಂಶಗಳು	117-126
6	ಕೃಷಿ ಯಂತ್ರದಾರೆ-ಬಾಡಿಗೆ ಆಧಾರಿತ ಸೇವಾ ಕೇಂದ್ರಗಳು	
	ಯೋಜನೆಯ ಸಂಕ್ಷಿಪ್ತ ಟಿಪ್ಪಣಿ	127-131
	ಸಮೀಕ್ಷಾ ಅಂಕಿಅಂಶಗಳ ವಿಶ್ಲೇಷಣೆ	132-150
	ಸಮೀಕ್ಷೆಯ ಪ್ರಮುಖ ಅಂಶಗಳು ಮತ್ತು ಶಿಫಾರಸ್ಸುಗಳು	151-156
	ಅನುಬಂಧ-5 : ಸಮೀಕ್ಷಾ ಫಲತಾಂಶಗಳ ಅಂಕಿ ಅಂಶಗಳು	157-175
7	ಸಮೀಕ್ಷಾ ಕಾರ್ಯಕ್ಕೆ ಉಪಯೋಗಿಸಲಾಗಿರುವ ಕ್ಷೇತ್ರ ಕಾರ್ಯದ ಅನುಸೂಚಿಗಳು	176-212

19ನೇ ಸುತ್ತಿನ ಅಭಿವೃದ್ಧಿ ಕಾರ್ಯಕ್ರಮಗಳ
ಪರಿಚಯ, ಧೈಯೋದ್ದೇಶಗಳು ಮತ್ತು
ಮಾದರಿ ಸಮೀಕ್ಷೆಯ ವಿಧಾನ ವಿನ್ಯಾಸ

19ನೇ ಸುತ್ತಿನ ಅಭಿವೃದ್ಧಿ ಕಾರ್ಯಕ್ರಮಗಳ ಮಾದರಿ ಸಮೀಕ್ಷೆ 2019-20

ಅಧ್ಯಾಯ -1

I. ಪರಿಚಯ:

ರಾಜ್ಯದ ವಿವಿಧ ಇಲಾಖೆಗಳು ಅಭಿವೃದ್ಧಿ ಕಾರ್ಯಕ್ರಮಗಳನ್ನು ಪರಿಣಾಮಕಾರಿಯಾಗಿ ಅನುಷ್ಠಾನಗೊಳಿಸಿರುವ ಬಗ್ಗೆ ಪ್ರತಿ ವರ್ಷವು ಮಾದರಿ ಸಮೀಕ್ಷೆಯನ್ನು ಆರ್ಥಿಕ ಮತ್ತು ಸಾಂಖ್ಯಿಕ ನಿರ್ದೇಶನಾಲಯದಿಂದ ಕೈಗೊಳ್ಳಲಾಗುತ್ತಿದೆ.

ಅದರಂತೆ ಸರ್ಕಾರಿ ಆದೇಶ ಸಂಖ್ಯೆ: ಪಿಡಿಎಸ್/121/ಎಸ್‌ಎಂಸಿ/2019, ಬೆಂಗಳೂರು, ದಿನಾಂಕ: 13.11.2019 ರಂತೆ 2019-20ನೇ ಸಾಲಿನಲ್ಲಿ ಹಾಲಿ ಅನುಷ್ಠಾನಗೊಳ್ಳುತ್ತಿರುವ ಈ ಕೆಳಕಂಡ ಇಲಾಖೆಗಳ ಮತ್ತು ಯೋಜನೆಗಳ ಮೇಲೆ 19ನೇ ಸುತ್ತಿನ ಮಾದರಿ ಸಮೀಕ್ಷೆಯನ್ನು ಆರ್ಥಿಕ ಮತ್ತು ಸಾಂಖ್ಯಿಕ ನಿರ್ದೇಶನಾಲಯವು ಕೈಗೊಂಡಿರುತ್ತದೆ.

ಕ್ರ.ಸಂ.	ವಿವರ	ಇಲಾಖೆ
1	ಮನಸ್ವಿನಿ ಯೋಜನೆ	ಸಾಮಾಜಿಕ ಭದ್ರತೆ ಮತ್ತು ಪಿಂಚಣಿಗಳ ನಿರ್ದೇಶನಾಲಯ
2	ವಿದ್ಯಾಸಿರಿ-ಊಟ ಮತ್ತು ವಸತಿ ಸಹಾಯ ಯೋಜನೆ	ಹಿಂದುಳಿದ ವರ್ಗಗಳ ಕಲ್ಯಾಣ ಇಲಾಖೆ
3	ಹನಿ ನೀರಾವರಿ ಯೋಜನೆ	ತೋಟಗಾರಿಕೆ ಇಲಾಖೆ
4	ಹಾಲು ಉತ್ಪಾದಕರಿಗೆ ಉತ್ತೇಜನ	ಪಶುಪಾಲನಾ ಮತ್ತು ಪಶು ವೈದ್ಯಕೀಯ ಸೇವಾ ಇಲಾಖೆ
5	ಕೃಷಿ ಯಂತ್ರದಾರೆ-ಬಾಡಿಗೆ ಆಧಾರಿತ ಸೇವಾ ಕೇಂದ್ರಗಳು	ಕೃಷಿ ಇಲಾಖೆ

II. ಧೈಯೋದ್ದೇಶ:

19ನೇ ಸುತ್ತಿನ ಮಾದರಿ ಸಮೀಕ್ಷೆಯ ಮುಖ್ಯ ಉದ್ದೇಶ:- 2018-19ನೇ ಸಾಲಿನಲ್ಲಿ ಅನುಷ್ಠಾನಗೊಂಡ ಮೇಲ್ಕಂಡ ಯೋಜನೆಗಳಡಿ ಒದಗಿಸಲಾದ ಸೌಲಭ್ಯಗಳು ಫಲಾನುಭವಿಗಳಿಗೆ ಸಕಾಲದಲ್ಲಿ ತಲುಪಿರುವ ಬಗ್ಗೆ ಸಮೀಕ್ಷೆಯ ಮುಖಾಂತರ ಖಾತರಿಪಡಿಸಿಕೊಳ್ಳುವುದು ಮುಖ್ಯ ಉದ್ದೇಶವಾಗಿರುತ್ತದೆ ಹಾಗೂ ಸಮೀಕ್ಷಾ ವರದಿಯಲ್ಲಿ ಕಂಡುಬಂದ ನ್ಯೂನತಾ ಅಂಶಗಳನ್ನು ಅಭಿವೃದ್ಧಿ ಇಲಾಖೆಗಳು ಪರಿಗಣನೆಗೆ ತೆಗೆದುಕೊಂಡು ಸಮರ್ಪಕ ರೀತಿಯಲ್ಲಿ ಯೋಜನೆಯನ್ನು ಅನುಷ್ಠಾನಗೊಳಿಸುವುದೂ ಸಹ ಸಮೀಕ್ಷೆಯ ಉದ್ದೇಶವಾಗಿರುತ್ತದೆ.

III. ಮಾದರಿ ಸಮೀಕ್ಷಾ ವಿಧಾನ:

1) ಮನಸ್ವಿನಿ ಯೋಜನೆ

- ಪ್ರತಿ ಜಿಲ್ಲೆಯಲ್ಲಿ ಇರುವ ಎಲ್ಲಾ ತಾಲ್ಲೂಕುಗಳನ್ನು ಪಟ್ಟಿ ಮಾಡಿ. ಸದರಿ ಪಟ್ಟಿಯಿಂದ, ಅನಿಯತವಾಗಿ ನಾಲ್ಕು ತಾಲ್ಲೂಕುಗಳನ್ನು ಆಯ್ಕೆ ಮಾಡಲಾಗಿರುತ್ತದೆ. ಕೊಡಗು ಜಿಲ್ಲೆಯ ಎಲ್ಲಾ 3 ತಾಲ್ಲೂಕುಗಳನ್ನು ಆಯ್ಕೆ ಮಾಡಲಾಗಿದೆ.
- ಆಯ್ಕೆಯಾದ ಪ್ರತಿ ತಾಲ್ಲೂಕಿನಿಂದ ಯೋಜನೆಯಡಿ ಮಾಸಾಶನ ಪಡೆಯುತ್ತಿರುವ ಫಲಾನುಭವಿಗಳ ಮಾಹಿತಿಯನ್ನು ಪಟ್ಟಿ ಮಾಡಿ. ಸದರಿ ಪಟ್ಟಿಯಿಂದ ಅನಿಯತವಾಗಿ ಗ್ರಾಮೀಣ ಪ್ರದೇಶದಿಂದ 5 ಫಲಾನುಭವಿಗಳಂತೆ ಹಾಗೂ ನಗರ ಪ್ರದೇಶದ 5 ಫಲಾನುಭವಿಗಳನ್ನು ಆಯ್ಕೆ ಮಾಡಿ ಒಟ್ಟು ಪ್ರತಿ ತಾಲ್ಲೂಕಿನಿಂದ 10 ಫಲಾನುಭವಿಗಳಂತೆ ಸಮೀಕ್ಷೆ ಕೈಗೊಳ್ಳಲಾಗಿರುತ್ತದೆ.

2) ವಿದ್ಯಾಸಿರಿ-ಊಟ ಮತ್ತು ವಸತಿ ಸಹಾಯ ಯೋಜನೆ

(ಉಲ್ಲೇಖಿತ ವರ್ಷ: 2018-19)

- ಪ್ರತಿ ಜಿಲ್ಲೆಯಲ್ಲಿ ಇರುವ ಎಲ್ಲಾ ತಾಲ್ಲೂಕುಗಳನ್ನು ಪಟ್ಟಿ ಮಾಡಿ, ಸದರಿ ಪಟ್ಟಿಯಿಂದ ಅನಿಯತವಾಗಿ ನಾಲ್ಕು ತಾಲ್ಲೂಕುಗಳನ್ನು ಆಯ್ಕೆ ಮಾಡಲಾಗಿರುತ್ತದೆ. ಕೊಡಗು ಜಿಲ್ಲೆಯ ಎಲ್ಲಾ 3 ತಾಲ್ಲೂಕುಗಳನ್ನು ಆಯ್ಕೆ ಮಾಡಲಾಗಿದೆ. ಬೆಂಗಳೂರು ಗ್ರಾಮಾಂತರ ಜಿಲ್ಲೆಯಲ್ಲಿ ಕೇವಲ 3 ತಾಲ್ಲೂಕುಗಳ ಮಾತ್ರ ವಿದ್ಯಾಸಿರಿ ಯೋಜನೆಯ ಫಲಾನುಭವಿಗಳು ಇದ್ದುದರಿಂದ ಸದರಿ ತಾಲ್ಲೂಕುಗಳನ್ನು ಆಯ್ಕೆ ಮಾಡಲಾಗಿದೆ.
- ಆಯ್ಕೆಯಾದ ಪ್ರತಿ ತಾಲ್ಲೂಕಿನಲ್ಲಿ ವಿದ್ಯಾಸಿರಿ ಯೋಜನೆಯಡಿ ಸೌಲಭ್ಯ ಪಡೆಯುತ್ತಿರುವ ವಿದ್ಯಾರ್ಥಿಗಳು ಇರುವ ಕಾಲೇಜುಗಳ ಮಾಹಿತಿಯನ್ನು ಪಟ್ಟಿ ಮಾಡಿ, ಸದರಿ ಪಟ್ಟಿಯಿಂದ 2 ಕಾಲೇಜುಗಳನ್ನು ಅನಿಯತವಾಗಿ ಆಯ್ಕೆ ಮಾಡಲಾಗಿರುತ್ತದೆ.
- ಆಯ್ಕೆಯಾದ ಪ್ರತಿ ಕಾಲೇಜಿನಿಂದ 2018-19ನೇ ಸಾಲಿನಲ್ಲಿ ವಿದ್ಯಾಸಿರಿ ಯೋಜನೆಯಡಿ ಸೌಲಭ್ಯ ಪಡೆದಿರುವ ವಿದ್ಯಾರ್ಥಿಗಳ ಮಾಹಿತಿಯನ್ನು ಪಟ್ಟಿ ಮಾಡಿ, ಸದರಿ ಪಟ್ಟಿಯಿಂದ ಪ್ರತಿ ಕಾಲೇಜಿನಿಂದ ಅನಿಯತವಾಗಿ 5 ವಿದ್ಯಾರ್ಥಿಗಳಂತೆ ಎರಡೂ ಕಾಲೇಜುಗಳಿಂದ ಸೇರಿ ಒಟ್ಟು ಪ್ರತಿ ತಾಲ್ಲೂಕಿಗೆ 10 ವಿದ್ಯಾರ್ಥಿಗಳಂತೆ ಆಯ್ಕೆ ಮಾಡಿ ಸಮೀಕ್ಷೆ ಕೈಗೊಳ್ಳಲಾಗಿರುತ್ತದೆ.

3) ಹನಿ ನೀರಾವರಿ ಯೋಜನೆ

(ಉಲ್ಲೇಖಿತ ವರ್ಷ: 2018-19)

- ಪ್ರತಿ ಜಿಲ್ಲೆಯಲ್ಲಿ ಇರುವ ಎಲ್ಲಾ ತಾಲ್ಲೂಕುಗಳನ್ನು ಪಟ್ಟಿ ಮಾಡಿ, ಸದರಿ ಪಟ್ಟಿಯಿಂದ ಅನಿಯತವಾಗಿ ನಾಲ್ಕು ತಾಲ್ಲೂಕುಗಳನ್ನು ಆಯ್ಕೆ ಮಾಡಲಾಗಿರುತ್ತದೆ. ಕೊಡಗು ಜಿಲ್ಲೆಯ ಎಲ್ಲಾ 3 ತಾಲ್ಲೂಕುಗಳನ್ನು ಆಯ್ಕೆ ಮಾಡಲಾಗಿದೆ.
- ಆಯ್ಕೆಯಾದ ಪ್ರತಿ ತಾಲ್ಲೂಕಿನಲ್ಲಿ ಇರುವ ಹನಿ ನೀರಾವರಿ ಯೋಜನೆಯ 2018-19ನೇ ಸಾಲಿನ ಎಲ್ಲಾ ಫಲಾನುಭವಿಗಳನ್ನು ಪಟ್ಟಿ ಮಾಡಿ, ಸದರಿ ಪಟ್ಟಿಯಿಂದ ಪ್ರತಿ ತಾಲ್ಲೂಕಿನಿಂದ ಒಟ್ಟು 10 ಫಲಾನುಭವಿಗಳನ್ನು ಅನಿಯತವಾಗಿ ಆಯ್ಕೆ ಮಾಡಿ ಸಮೀಕ್ಷೆ ಕೈಗೊಳ್ಳಲಾಗಿರುತ್ತದೆ.

4) ಹಾಲು ಉತ್ಪಾದಕರಿಗೆ ಉತ್ತೇಜನ

(ಉಲ್ಲೇಖಿತ ವರ್ಷ: 2018-19)

- ಪ್ರತಿ ಜಿಲ್ಲೆಯಲ್ಲಿ ಇರುವ ಎಲ್ಲಾ ತಾಲ್ಲೂಕುಗಳನ್ನು ಪಟ್ಟಿ ಮಾಡಿ, ಸದರಿ ಪಟ್ಟಿಯಿಂದ ಅನಿಯತವಾಗಿ ನಾಲ್ಕು ತಾಲ್ಲೂಕುಗಳನ್ನು ಆಯ್ಕೆ ಮಾಡಲಾಗಿರುತ್ತದೆ. ಕೊಡಗು ಜಿಲ್ಲೆಯ 2 ತಾಲ್ಲೂಕುಗಳನ್ನು ಮಾತ್ರ ಆಯ್ಕೆ ಮಾಡಲಾಗಿದೆ.
- ಆಯ್ಕೆಯಾದ ಪ್ರತಿ ತಾಲ್ಲೂಕಿನಿಂದ ತಾಲ್ಲೂಕಿಗೆ ಒಳಪಡುವ ಹಾಲು ಉತ್ಪಾದಕರ ಸಹಕಾರ ಸಂಘಗಳನ್ನು ಪಟ್ಟಿ ಮಾಡಿ, ಸದರಿ ಪಟ್ಟಿಯಿಂದ 2 ಸಹಕಾರ ಸಂಘಗಳನ್ನು ಅನಿಯತವಾಗಿ ಆಯ್ಕೆ ಮಾಡಲಾಗಿರುತ್ತದೆ.
- ಆಯ್ಕೆಯಾದ ಪ್ರತಿ ಸಹಕಾರ ಸಂಘದಲ್ಲ 2018-19ನೇ ಸಾಲಿನಲ್ಲಿ ಯೋಜನೆಯಡಿ ಸೌಲಭ್ಯ ಪಡೆದಿರುವ ಫಲಾನುಭವಿಗಳ ಮಾಹಿತಿಯನ್ನು ಪಟ್ಟಿ ಮಾಡಿ, ಸದರಿ ಪಟ್ಟಿಯಿಂದ ಪ್ರತಿ ಸಂಘದಿಂದ ಅನಿಯತವಾಗಿ 5 ಫಲಾನುಭವಿಗಳಂತೆ ಪ್ರತಿ ತಾಲ್ಲೂಕಿಗೆ ಎರಡೂ ಸಂಘಗಳಿಂದ ಸೇರಿ ಒಟ್ಟು 10 ಫಲಾನುಭವಿಗಳನ್ನು ಆಯ್ಕೆ ಮಾಡಿ ಸಮೀಕ್ಷೆ ಕೈಗೊಳ್ಳಲಾಗಿರುತ್ತದೆ.

5) ಕೃಷಿ ಯಂತ್ರದಾರೆ-ಬಾಡಿಗೆ ಆಧಾರಿತ ಸೇವಾ ಕೇಂದ್ರಗಳು

(ಉಲ್ಲೇಖಿತ ವರ್ಷ: 2018-19)

- ಪ್ರತಿ ಜಿಲ್ಲೆಯಲ್ಲಿ ಇರುವ ಎಲ್ಲಾ ತಾಲ್ಲೂಕುಗಳನ್ನು ಪಟ್ಟಿ ಮಾಡಿ, ಸದರಿ ಪಟ್ಟಿಯಿಂದ ಅನಿಯತವಾಗಿ ನಾಲ್ಕು ತಾಲ್ಲೂಕುಗಳನ್ನು ಆಯ್ಕೆ ಮಾಡಲಾಗಿರುತ್ತದೆ. ಕೊಡಗು ಜಿಲ್ಲೆಯ ಎಲ್ಲಾ 3 ತಾಲ್ಲೂಕುಗಳನ್ನು ಹಾಗೂ ಉಡುಪಿ ಜಿಲ್ಲೆಯ 5 ತಾಲ್ಲೂಕುಗಳನ್ನು ಆಯ್ಕೆ ಮಾಡಲಾಗಿದೆ.
- ಆಯ್ಕೆಯಾದ ಪ್ರತಿ ತಾಲ್ಲೂಕಿನಲ್ಲಿ ಕೃಷಿ ಯಂತ್ರದಾರೆ ಕೇಂದ್ರಗಳನ್ನು ಪಟ್ಟಿ ಮಾಡಿ, ಸದರಿ ಪಟ್ಟಿಯಿಂದ ಅನಿಯತವಾಗಿ ಎರಡು ಕೃಷಿ ಯಂತ್ರದಾರೆ ಕೇಂದ್ರಗಳನ್ನು ಆಯ್ಕೆ ಮಾಡಲಾಗಿರುತ್ತದೆ.
- ಆಯ್ಕೆ ಮಾಡಲಾದ ಎರಡು ಕೃಷಿ ಯಂತ್ರದಾರೆ ಕೇಂದ್ರಗಳಿಂದ ಪ್ರತಿ ಕೇಂದ್ರದಲ್ಲ 2018-19ನೇ ಸಾಲಿನಲ್ಲಿ ಸೌಲಭ್ಯ ಪಡೆದಿರುವ ಫಲಾನುಭವಿಗಳನ್ನು ಪಟ್ಟಿ ಮಾಡಿ, ಪ್ರತಿ ಕೇಂದ್ರದಿಂದ ಅನಿಯತವಾಗಿ 5 ಫಲಾನುಭವಿಗಳಂತೆ ಎರಡೂ ಕೇಂದ್ರಗಳಿಂದ ಪ್ರತಿ ತಾಲ್ಲೂಕಿಗೆ 10 ಫಲಾನುಭವಿಗಳನ್ನು ಆಯ್ಕೆ ಮಾಡಿ ಸಮೀಕ್ಷೆ ಕೈಗೊಳ್ಳಲಾಗಿರುತ್ತದೆ.

ಮನಸ್ವಿನಿ ಯೋಜನೆ

ಅಧ್ಯಾಯ - 2

ಮನಸ್ವಿನಿ ಯೋಜನೆ

ಯೋಜನೆಯ ಸಂಕ್ಷಿಪ್ತ ಟಿಪ್ಪಣಿ

ಸಾಮಾಜಿಕವಾಗಿ ಹಾಗೂ ಆರ್ಥಿಕವಾಗಿ ಸಂಕಷ್ಟದಲ್ಲರುವ ಅವಿವಾಹಿತ ಹಾಗೂ ವಿಚ್ಛೇದಿತ ಮಹಿಳೆಯರಿಗೆ ಆರ್ಥಿಕ ಭದ್ರತೆಯನ್ನೊದಗಿಸಿ, ಸಹಾಯ ನೀಡುವ ಹಾಗೂ ಸಮಾಜದ ಮುಖ್ಯವಾಹಿನಿಗೆ ತರುವ ದೃಷ್ಟಿಯಿಂದ ಬಡತನ ರೇಖೆಗಿಂತ ಕೆಳಗಿರುವ 40 ರಿಂದ 64 ವರ್ಷದವರಿಗಿರುವ ಅವಿವಾಹಿತ ಹಾಗೂ ವಿಚ್ಛೇದಿತ ಮಹಿಳೆಯರಿಗೆ ರೂ. 500/-ಗಳ ಮಾಸಾಶನ ನೀಡಲು "ಮನಸ್ವಿನಿ ಯೋಜನೆ"ಯನ್ನು ಸರ್ಕಾರದ ಆದೇಶ ಸಂಖ್ಯೆ: ಆರ್‌ಡಿ/94/ಡಿಎಸ್‌ಪಿ/2013, ಬೆಂಗಳೂರು, ದಿನಾಂಕ: 01.08.2013 ರಿಂದ ಜಾರಿಗೆ ತಂದು ಈ ಕೆಳಕಂಡ ಮಾರ್ಗಸೂಚಿಗಳನ್ವಯ ಆದೇಶಿಸಿದೆ. ಸರ್ಕಾರದ ಆದೇಶ ಸಂಖ್ಯೆ: ಆರ್‌ಡಿ/47/ಡಿಎಸ್‌ಪಿ/2018, ಬೆಂಗಳೂರು, ದಿನಾಂಕ: 13.06.2018 ರಲ್ಲಿ ಮನಸ್ವಿನಿ ಯೋಜನೆಯಡಿ ನೀಡಲಾಗುತ್ತಿರುವ ಮಾಸಾಶನವನ್ನು ರೂ. 500/- ರಿಂದ ರೂ. 600/-ಕ್ಕೆ ಹೆಚ್ಚಿಸಲಾಗಿರುತ್ತದೆ.

- ಉದ್ದೇಶಿತ ಫಲಾನುಭವಿಯ ಆದಾಯ ಗ್ರಾಮೀಣ ಪ್ರದೇಶಗಳಲ್ಲಿ ರೂ. 12,000/-ಗಳಿಗಿಂತ ಅಥವಾ ನಗರ ಪ್ರದೇಶಗಳಲ್ಲಿ ರೂ. 17,000/-ಗಳಿಗಿಂತ ಕಡಿಮೆ ಇರತಕ್ಕದ್ದು.
- ಇತರೇ ಯಾವುದೇ ಸಾಮಾಜಿಕ ಭದ್ರತಾ ಯೋಜನೆಗಳಡಿ ಅಥವಾ ಯಾವುದೇ ತರಹದ ಪಿಂಚಣಿ ಇತ್ಯಾದಿಗಳನ್ನು ಸಾರ್ವಜನಿಕ ಅಥವಾ ಖಾಸಗಿ ಮೂಲಗಳಿಂದ ಪಡೆಯುತ್ತಿರಬಾರದು.
- ಈ ಮಾಸಾಶನವನ್ನು ಆಯಾ ಹೋಬಳಿಯ ಉಪ ತಹಸೀಲ್ದಾರರು/ತಾಲ್ಲೂಕಿನ ತಹಸೀಲ್ದಾರರಿಂದ ಅರ್ಹ ಫಲಾನುಭವಿಗಳಿಗೆ ಮಂಜೂರು ಮಾಡಲಾಗುತ್ತಿದೆ.
- ಈ ಮಾಸಾಶನವನ್ನು ಫಲಾನುಭವಿಯ ಬ್ಯಾಂಕ್ ಖಾತೆಗೆ ಅಥವಾ ಅಂಚೆ ಕಛೇರಿಯ ಖಾತೆಗೆ ಖಜಾನೆಯಿಂದ ಪ್ರತಿ ತಿಂಗಳು ವರ್ಗಾಯಿಸಲಾಗುತ್ತದೆ.
- ಈ ಯೋಜನೆಗೆ ತಗಲುವ ವೆಚ್ಚವನ್ನು ಲೆಕ್ಕ ಶೀರ್ಷಿಕೆ "2235-60-102-1-01" ವಿಧವಾ ವೇತನದಡಿ ಒದಗಿಸಲಾದ ಅನುದಾನದಲ್ಲ ಭರಿಸಲಾಗುತ್ತದೆ.
- ಫಲಾನುಭವಿಗಳು ವಿವಾಹವಾದಲ್ಲಿ/ಮರುವಿವಾಹವಾದಲ್ಲಿ, ಉದ್ಯೋಗ ಪಡೆದು ನಿಗದಿತ ಆದಾಯ ಮಿತಿಯನ್ನು ಮೀರಿದಲ್ಲಿ ಹಾಗೂ ಮರಣ ಹೊಂದಿದ ಪಕ್ಷದಲ್ಲಿ ವೇತನವನ್ನು ರದ್ದು ಮಾಡಲಾಗುತ್ತದೆ.

65 ಕ್ಕಿಂತ ಹೆಚ್ಚು ವಯಸ್ಸಾದ ಅವಿವಾಹಿತ ಹಾಗೂ ವಿಚ್ಛೇದಿತ ಮಹಿಳೆಯರು ಇಂದಿರಾಗಾಂಧಿ ರಾಷ್ಟ್ರೀಯ ವೃದ್ಧಾಪ್ಯ ಯೋಜನೆಯಡಿ ಪ್ರಯೋಜನ ಪಡೆಯಬಹುದಾಗಿರುತ್ತದೆ.

ಈ ಯೋಜನೆಯಡಿ ಮಾಸಾಶನ ಪಡೆಯಲು ಈ ಕೆಳಕಂಡ ಷರತ್ತುಗಳನ್ನು ಪೂರೈಸುವ ಯಾವುದೇ ಮಹಿಳೆಯರು ಅರ್ಹರಾಗಿರುತ್ತಾರೆ.

- ಆಕೆ 40 ರಿಂದ 65 ವರ್ಷ ವಯಸ್ಸಿನವರಾಗಿರಬೇಕು.

- ಉದ್ದೇಶಿತ ಫಲಾನುಭವಿಯ ವಾರ್ಷಿಕ ಆದಾಯವು ಸ್ಥಳೀಯ ಕಂದಾಯ ಪ್ರಾಧಿಕಾರಿಯು ಪ್ರಮಾಣೀಕರಿಸಿರುವಂತೆ ಗ್ರಾಮೀಣ ಪ್ರದೇಶದಲ್ಲಿ ರೂ. 12,000/- ಹಾಗೂ ನಗರ ಪ್ರದೇಶದಲ್ಲಿ ರೂ. 17,000/-ಗಳಿಗಿಂತ ಹೆಚ್ಚಾಗಿರಬಾರದು.
- ಉದ್ದೇಶಿತ ಸಾಮಾಜಿಕ ಭದ್ರತಾ ವೇತನ ಫಲಾನುಭವಿಗಳ ಆದಾಯವನ್ನು ಲೆಕ್ಕ ಹಾಕುವಾಗ ಉದ್ದೇಶಿತ ಫಲಾನುಭವಿಯ ವಯಸ್ಸು ಮಕ್ಕಳ ಆದಾಯವನ್ನು ಗಣನೆಗೆ ತೆಗೆದುಕೊಳ್ಳಬಾರದು.
- ಇಂದಿರಾ ಗಾಂಧಿ ರಾಷ್ಟ್ರೀಯ ವೃದ್ಧಾಪ್ಯ ವೇತನ, ನಿರ್ಗತಿಕ ವಿಧವಾ ವೇತನ, ಸಂಧ್ಯಾ ಸುರಕ್ಷಾ ಯೋಜನೆ, ದೇವದಾಸಿ ವೇತನ ಅಥವಾ ಅಂಗವಿಕಲರ ವೇತನ ಅಥವಾ ಯಾವುದೇ ಇತರ ರೀತಿಯ ಮಾಸಾಶನವನ್ನು ಸಾರ್ವಜನಿಕ ಅಥವಾ ಖಾಸಗಿ ಮೂಲಗಳಿಂದ ಪಡೆಯುತ್ತಿರುವ ವ್ಯಕ್ತಿಗಳು ಈ ಯೋಜನೆಯಡಿಯಲ್ಲಿ ಮಾಸಾಶನ ಪಡೆಯಲು ಅರ್ಹರಾಗಿರುವುದಿಲ್ಲ.

ಅರ್ಜಿದಾರರು ಮಾಸಾಶನವನ್ನು ಪಡೆಯಲು ನೀಡಬೇಕಾದ ದಾಖಲೆಗಳು:

- ಅಂತರ್ಜಾಲದ ಪಡಿತರ ಚೀಟಿ ಇಲ್ಲದಿದ್ದಲ್ಲಿ ಸ್ವಯಂಘೋಷಿತ ಆದಾಯ ಪ್ರಮಾಣ ಪತ್ರ.
- ಚುನಾವಣಾ ಗುರುತಿನ ಚೀಟಿ ಅಥವಾ ವಿಳಾಸದ ಬಗ್ಗೆ ದೃಢೀಕರಣ ದಾಖಲೆ/ವಯಸ್ಸಿನ ಬಗ್ಗೆ ವೈದ್ಯಕೀಯ ದೃಢೀಕರಣ ಪತ್ರ.
- ಅವಿವಾಹಿತರು ತಮಗೆ ವಿವಾಹ ಆಗಿಲ್ಲದಿರುವ ಬಗ್ಗೆ ಸ್ವಯಂ ಘೋಷಿತ ಪ್ರಮಾಣ ಪತ್ರ.
- ವಿವಾಹ ವಿಚ್ಛೇದಿತರು ವಿಚ್ಛೇದನದ ಸ್ವಯಂ ಘೋಷಿತ ಪ್ರಮಾಣ ಪತ್ರ.
- ಅರ್ಜಿದಾರರು ಈಗಾಗಲೇ ಬ್ಯಾಂಕ್ ಖಾತೆ ಅಥವಾ ಅಂಚೆ ಉಳಿತಾಯ ಖಾತೆ ಹೊಂದಿದ್ದ ಪಕ್ಷದಲ್ಲಿ, ಬ್ಯಾಂಕ್ ಶಾಖೆಯ/ಅಂಚೆ ಕಛೇರಿಯ ಹೆಸರು, ವಿಳಾಸ ಮತ್ತು ಖಾತೆಯ ಸಂಖ್ಯೆಯನ್ನು ಅರ್ಜಿದಾರರಿಂದ ಪಡೆಯತಕ್ಕದ್ದು.

ಆಗಸ್ಟ್ 2019ರ ಅಂತ್ಯಕ್ಕೆ ಮನಸ್ವಿನಿ ಯೋಜನೆಯಡಿ ಮಾಸಾಶನ ಪಡೆಯುತ್ತಿರುವ ಫಲಾನುಭವಿಗಳ ವಿವರ ಈ ಕೆಳಕಂಡಂತಿದೆ.

ಕ್ರ.ಸಂ.	ಜಿಲ್ಲೆ	ಸ್ವೀಕೃತಿ	ಮಂಜೂರಾಗಿರುವ	ತಿರಸ್ಕರಿಸಿರುವ	ವಿಲೇವಾರಿ	ಬಾಕಿ
1	ಬಾಗಲಕೋಟೆ	4680	3264	1368	4632	48
2	ಬೆಂಗಳೂರು ನಗರ	6035	4182	1772	5954	81
3	ಬೆಂಗಳೂರು ಗ್ರಾಮಾಂತರ	2585	1704	852	2556	29
4	ಬೆಳಗಾವಿ	15771	11575	4106	15681	90
5	ಬಳ್ಳಾರಿ	4679	2775	1771	4546	133
6	ಬೀದರ್	2539	1345	1156	2501	38
7	ಚಾಮರಾಜನಗರ	10868	8855	1919	10774	94
8	ಚಿಕ್ಕಬಳ್ಳಾಪುರ	5373	3463	1829	5292	81
9	ಚಿಕ್ಕಮಗಳೂರು	4021	2836	1134	3970	51
10	ಚಿತ್ರದುರ್ಗ	8099	5153	2881	8034	65
11	ದಕ್ಷಿಣ ಕನ್ನಡ	7365	6181	1120	7301	64
12	ದಾವಣಗೆರೆ	8043	5511	2466	7977	66

ಕ್ರ..ಸಂ.	ಜಿಲ್ಲೆ	ಸ್ವೀಕೃತಿ	ಮಂಜೂರಾಗಿರುವ	ತಿರಸ್ಕರಿಸಿರುವ	ವಿಲೇವಾರಿ	ಬಾಕಿ
13	ಧಾರವಾಡ	7696	5979	1638	7617	79
14	ಗದಗ	4029	2681	1281	3962	67
15	ಕಲ್ಬುರ್ಗಿ	3550	2052	1391	3443	107
16	ಹಾಸನ	6648	4747	1837	6584	64
17	ಹಾವೇರಿ	3303	2357	921	3278	25
18	ಕೊಡಗು	1641	1313	319	1632	9
19	ಕೋಲಾರ	2437	1736	653	2387	50
20	ಕೊಪ್ಪಳ	4880	3215	1586	4796	84
21	ಮಂಡ್ಯ	8622	5640	2875	8515	107
22	ಮೈಸೂರು	14827	10158	4490	14648	179
23	ರಾಯಚೂರು	5593	3636	1851	5486	107
24	ರಾಮನಗರ	5138	3928	1197	5125	13
25	ಶಿವಮೊಗ್ಗ	5097	3663	1411	5074	23
26	ತುಮಕೂರು	15388	10687	4581	15268	120
27	ಉಡುಪಿ	4711	4141	523	4664	47
28	ಉತ್ತರ ಕನ್ನಡ	2809	2460	333	2793	16
29	ವಿಜಯಪುರ	10927	5920	4748	10668	259
30	ಯಾದಗಿರಿ	2546	1666	782	2448	98
ಒಟ್ಟು		189900	132823	54791	187606	2294

ಸಮೀಕ್ಷಾ ಅಂಕಿ ಅಂಶಗಳ ವಿಶ್ಲೇಷಣೆ

ಸಮೀಕ್ಷೆಯನ್ನು ರಾಜ್ಯದ 30 ಜಿಲ್ಲೆಗಳಲ್ಲಿ ಕೈಗೊಳ್ಳಲು ಅನುಕೂಲವಾಗುವಂತೆ ಪ್ರತಿ ಜಿಲ್ಲೆಯ 4 ತಾಲ್ಲೂಕುಗಳನ್ನು ರ್ಯಾಂಡಂ ಆಧಾರದ ಮೇಲೆ ಆಯ್ಕೆ ಮಾಡಲಾಗಿದೆ. ಕೊಡಗು ಜಿಲ್ಲೆಯಲ್ಲಿ 3 ತಾಲ್ಲೂಕುಗಳು ಇರುವುದರಿಂದ ಎಲ್ಲಾ ತಾಲ್ಲೂಕುಗಳನ್ನು ಆಯ್ಕೆ ಮಾಡಲಾಗಿದೆ. ಒಟ್ಟಾರೆ, 30 ಜಿಲ್ಲೆಗಳಿಂದ 119 ತಾಲ್ಲೂಕುಗಳನ್ನು ಸಮೀಕ್ಷೆಗೆ ಆಯ್ಕೆ ಮಾಡಲಾಗಿದೆ. ಪ್ರತಿ ತಾಲ್ಲೂಕಿನಲ್ಲಿ ಸಾಮಾಜಿಕ ಭದ್ರತೆ ಮತ್ತು ಪಿಂಚಣಿಗಳ ನಿರ್ದೇಶನಾಲಯದಿಂದ ಮನಸ್ವಿನಿ ಯೋಜನೆಯಡಿ ಸೌಲಭ್ಯ ಪಡೆದಿರುವ/ಪಡೆಯುತ್ತಿರುವ ಫಲಾನುಭವಿಗಳ ಪೈಕಿ, ಗ್ರಾಮೀಣ ಪ್ರದೇಶದಿಂದ 5 ಹಾಗೂ ನಗರ ಪ್ರದೇಶದಿಂದ 5 ಫಲಾನುಭವಿಗಳು ಸೇರಿ ಒಟ್ಟು 10 ಫಲಾನುಭವಿಗಳನ್ನು ರ್ಯಾಂಡಂ ಆಧಾರದ ಮೇಲೆ ಆಯ್ಕೆ ಮಾಡಲಾಗಿದೆ. ಅಂದರೆ, ಪ್ರತಿ ಜಿಲ್ಲೆಗೆ ಒಟ್ಟು 40 ಫಲಾನುಭವಿಗಳಂತೆ 30 ಜಿಲ್ಲೆಗಳಿಂದ 1200 ಫಲಾನುಭವಿಗಳನ್ನು (ಗ್ರಾಮೀಣ ಪ್ರದೇಶದಿಂದ 600 ಹಾಗೂ ನಗರ ಪ್ರದೇಶದಿಂದ 600 ಫಲಾನುಭವಿಗಳಂತೆ) ಸಮೀಕ್ಷೆಗೆ ಒಳಪಡಿಸಲಾಗಿದೆ. ಸಮೀಕ್ಷೆಯಲ್ಲಿ ಕಂಡು ಬಂದ ಪ್ರಮುಖ ಅಂಶಗಳು ಈ ಕೆಳಕಂಡಂತೆ ಇರುತ್ತದೆ.

1. ಸಮೀಕ್ಷಿಸಿದ 1200 ಫಲಾನುಭವಿಗಳ ವಿವರ:-

ವಿವರ	ಫಲಾನುಭವಿಗಳ ಸಂಖ್ಯೆ	ಶೇಕಡಾವಾರು
ಅವಿವಾಹಿತೆ	624	52
ವಿಚ್ಛೇದಿತೆ	576	48
ಒಟ್ಟು	1200	100
ಪ.ಜಾ.	181	15
ಪ.ಪಂ.	96	8
ಇತರೆ	923	77
ಒಟ್ಟು	1200	100

ಸಮೀಕ್ಷಿಸಿದ 1200 ಫಲಾನುಭವಿಗಳ ಪೈಕಿ,

- 624 (ಶೇ.52) ಫಲಾನುಭವಿಗಳು ಅವಿವಾಹಿತೆಯರಾಗಿದ್ದು, 576 (ಶೇ.48) ಫಲಾನುಭವಿಗಳು ವಿಚ್ಛೇದಿತೆಯಾಗಿರುತ್ತಾರೆ.
- 181 (ಶೇ) ಫಲಾನುಭವಿಗಳು ಪರಿಶಿಷ್ಟ ಜಾತಿ, 96(ಶೇ.8) ಫಲಾನುಭವಿಗಳು ಪರಿಶಿಷ್ಟ ಪಂಗಡ ಹಾಗೂ 923 (ಶೇ.77) ಫಲಾನುಭವಿಗಳು ಇತರೆ ವರ್ಗಕ್ಕೆ ಸೇರಿದವರಾಗಿರುತ್ತಾರೆ.
- 576 ವಿಚ್ಛೇದಿತೆ ಫಲಾನುಭವಿಗಳ ಪೈಕಿ, 328 (ಶೇ.57) ಫಲಾನುಭವಿಗಳಿಗೆ ಮಕ್ಕಳಿರುವುದಾಗಿ ವರದಿಯಾಗಿರುತ್ತದೆ.

2. ಫಲಾನುಭವಿಗಳ ವಯಸ್ಸಿನ ವಿವರ:-

ವಯಸ್ಸು (ವರ್ಷಗಳಲ್ಲಿ)	ಫಲಾನುಭವಿಗಳ ಸಂಖ್ಯೆ		ಒಟ್ಟು	ಶೇಕಡಾವಾರು
	ಅವಿವಾಹಿತರು	ವಿಚ್ಛೇದಿತೆಯರು		
40 ರಿಂದ 45	186	214	400	33
46 ರಿಂದ 50	206	183	389	33
51 ರಿಂದ 55	130	106	236	20
56 ರಿಂದ 64	88	71	159	13
65ವರ್ಷ ಹಾಗೂ ಮೇಲ್ಪಟ್ಟು	14	02	16	01
ಒಟ್ಟು	624	576	1200	100

ಸಮೀಕ್ಷಿಸಿದ 1200 ಫಲಾನುಭವಿಗಳ ಪೈಕಿ,

- 400(33%) ಫಲಾನುಭವಿಗಳು 40 ರಿಂದ 45ರ ವಯೋಮಿತಿಯಲ್ಲರುತ್ತಾರೆ.
- 389(33%) ಫಲಾನುಭವಿಗಳು 46 ರಿಂದ 50ರ ವಯೋಮಿತಿಯಲ್ಲರುತ್ತಾರೆ.
- 236(20%) ಫಲಾನುಭವಿಗಳು 51 ರಿಂದ 55ರ ವಯೋಮಿತಿಯಲ್ಲರುತ್ತಾರೆ.
- 159(13%) ಫಲಾನುಭವಿಗಳು 56 ರಿಂದ 64ರ ವಯೋಮಿತಿಯಲ್ಲರುತ್ತಾರೆ.
- 16(1%) ಫಲಾನುಭವಿಗಳು 65 ವರ್ಷ ಹಾಗೂ ಮೇಲ್ಪಟ್ಟ ವಯೋಮಿತಿಯಲ್ಲರುತ್ತಾರೆ.

3. ಫಲಾನುಭವಿಗಳ ವಿದ್ಯಾರ್ಹತೆ:-

ವಿದ್ಯಾರ್ಹತೆ	ಫಲಾನುಭವಿಗಳ ಸಂಖ್ಯೆ		ಒಟ್ಟು	ಶೇಕಡಾವಾರು
	ಅವಿವಾಹಿತರು	ವಿಚ್ಛೇದಿತೆಯರು		
ಅನಕ್ಷರಸ್ಥರು	287	334	621	51.75
ಅಕ್ಷರಸ್ಥರು	34	39	73	6.09
ಪ್ರಾಥಮಿಕ(1-5)	73	67	140	11.67
ಮಾಧ್ಯಮಿಕ (6-8)	63	55	118	9.84
ಪ್ರೌಢಶಿಕ್ಷಣ (9-10)	59	46	105	8.75
ಎಸ್.ಎಸ್.ಎಲ್.ಸಿ. ತೇರ್ಗಡೆ	57	18	75	6.25
ಪಿ.ಯು.ಸಿ.	26	10	36	3
ಪದವಿ	19	7	26	2.16
ಸ್ನಾತಕೋತ್ತರ	4	0	4	0.33
ನರ್ಸಿಂಗ್	1	0	1	0.08
ಲ್ಯಾಬ್ ಟೆಕ್ನಿಷಿಯನ್ ಕೋರ್ಸ್	1	0	1	0.08
ಒಟ್ಟು	624	576	1200	100

ಸಮೀಕ್ಷಿಸಿದ 1200 ಫಲಾನುಭವಿಗಳ ಪೈಕಿ,

- 621(51.75%) ಫಲಾನುಭವಿಗಳು ಅನಕ್ಷರಸ್ಥರಿದ್ದಾರೆ. ಈ ಪೈಕಿ, ಅವಿವಾಹಿತೆಯರು 287 ಮತ್ತು ವಿಚ್ಛೇದಿತೆಯರು 334.
- 73(6.9%) ಫಲಾನುಭವಿಗಳು ಅಕ್ಷರಸ್ಥರಿದ್ದಾರೆ.
- 363(30.26%) ಫಲಾನುಭವಿಗಳು ಪ್ರಾಥಮಿಕ ಮತ್ತು ಪ್ರೌಢ ಶಿಕ್ಷಣ ಪಡೆದವರಾಗಿರುತ್ತಾರೆ.
- 75(6.25%) ಫಲಾನುಭವಿಗಳು ಎಸ್‌ಎಸ್‌ಎಲ್‌ಸಿ ತೇರ್ಗಡೆಯಾಗಿರುತ್ತಾರೆ.
- 36(3%) ಫಲಾನುಭವಿಗಳು ಪಿ.ಯು.ಸಿ ತೇರ್ಗಡೆಯಾಗಿರುತ್ತಾರೆ.
- 26(2.16%) ಫಲಾನುಭವಿಗಳು ಪದವಿ ಪಡೆದಿರುತ್ತಾರೆ.
- 6(0.49%) ಫಲಾನುಭವಿಗಳು ಸ್ನಾತಕೋತ್ತರ, ನರ್ಸಿಂಗ್ ಹಾಗೂ ಲ್ಯಾಬ್ ಟೆಕ್ನಿಷಿಯನ್ ವಿದ್ಯಾರ್ಹತೆ ಹೊಂದಿರುತ್ತಾರೆ.

4. ಗ್ರಾಮೀಣ ಪ್ರದೇಶದಲ್ಲ ವಾಸಿಸುತ್ತಿದ್ದಲ್ಲ ವಾರ್ಷಿಕ ಆದಾಯ ಪ್ರಮಾಣ ಪತ್ರವನ್ನು ಸಲ್ಲಿಸಿರುವ ವಿವರ:-

ವಿವರ	ಫಲಾನುಭವಿಗಳ ಸಂಖ್ಯೆ		ಒಟ್ಟು	ಶೇಕಡಾವಾರು
	ಅವಿವಾಹಿತರು	ವಿಚ್ಛೇದಿತೆಯರು		
ಬಹಿಷ್ಕಾರ ಪಡಿತರ ಚೀಟಿ	544	535	1079	90
ಅಂತರ್ಜಾಲದಯ	24	11	35	3
ಸ್ವಯಂ ಘೋಷಿತ ಆದಾಯ ಪ್ರಮಾಣ ಪತ್ರ	22	13	35	3
ಬಹಿಷ್ಕಾರ ಪಡಿತರ ಚೀಟಿ ಮತ್ತು ಸ್ವಯಂ ಘೋಷಿತ ಆದಾಯ ಪತ್ರ	34	17	51	4
ಒಟ್ಟು	624	576	1200	100

ಸಮೀಕ್ಷಿಸಿದ 1200 ಫಲಾನುಭವಿಗಳ ಪೈಕಿ,

- 1079(90%) ಫಲಾನುಭವಿಗಳು ಬಹಿಷ್ಕಾರ ಪಡಿತರ ಚೀಟಿ ಸಲ್ಲಿಸಿರುತ್ತಾರೆ.
- 35(3%) ಫಲಾನುಭವಿಗಳು ಅಂತರ್ಜಾಲದಯ ಪಡಿತರ ಚೀಟಿ ಸಲ್ಲಿಸಿರುತ್ತಾರೆ.
- 35(3%) ಫಲಾನುಭವಿಗಳು ಸ್ವಯಂ ಘೋಷಿತ ಆದಾಯ ಪ್ರಮಾಣ ಪತ್ರ ಸಲ್ಲಿಸಿರುತ್ತಾರೆ.
- 51(4%) ಫಲಾನುಭವಿಗಳು ಬಹಿಷ್ಕಾರ ಪಡಿತರ ಚೀಟಿ ಮತ್ತು ಸ್ವಯಂ ಘೋಷಿತ ಆದಾಯ ಪ್ರಮಾಣ ಪತ್ರ ಸಲ್ಲಿಸಿರುತ್ತಾರೆ.

5. ಮಾಸಾಶನವನ್ನು ಪಡೆಯಲು ನೀಡಿರುವ ದಾಖಲೆಗಳ ವಿವರ:-

ವಿಳಾಸ/ವಯಸ್ಸಿಗೆ ಸಂಬಂಧಿಸಿದಂತೆ	ಫಲಾನುಭವಿಗಳ ಸಂಖ್ಯೆ		ಒಟ್ಟು	ಶೇಕಡಾವಾರು
	ಅವಿವಾಹಿತರು	ವಿಚ್ಛೇದಿತೆಯರು		
ಚುನಾವಣಾ ಗುರುತಿನ ಚೀಟಿ	172	143	315	26
ಆಧಾರ್ ಗುರುತಿನ ಚೀಟಿ	354	309	663	55
ವೈದ್ಯಕೀಯ ಪ್ರಮಾಣ ಪತ್ರ	1	0	1	0
ಚುನಾವಣಾ ಗುರುತಿನ ಚೀಟಿ ಹಾಗೂ ಆಧಾರ್ ಗುರುತಿನ ಚೀಟಿ	43	72	115	10
ಚುನಾವಣಾ ಗುರುತಿನ ಚೀಟಿ, ಆಧಾರ್ ಗುರುತಿನ ಚೀಟಿ ಹಾಗೂ ವೈದ್ಯಕೀಯ ಪ್ರಮಾಣ ಪತ್ರ	54	52	106	9
ಒಟ್ಟು	624	576	1200	100

ಸಮೀಕ್ಷಿಸಿದ 1200 ಫಲಾನುಭವಿಗಳ ಪೈಕಿ,

- 315(26%) ಫಲಾನುಭವಿಗಳು ಚುನಾವಣಾ ಗುರುತಿನ ಚೀಟಿಯನ್ನು ನೀಡಿರುತ್ತಾರೆ.
- 663(55%) ಫಲಾನುಭವಿಗಳು ಆಧಾರ್ ಗುರುತಿನ ಚೀಟಿಯನ್ನು ನೀಡಿರುತ್ತಾರೆ.
- 115(10%) ಫಲಾನುಭವಿಗಳು ಚುನಾವಣಾ ಗುರುತಿನ ಚೀಟಿ ಹಾಗೂ ಆಧಾರ್ ಗುರುತಿನ ಚೀಟಿಯನ್ನು ನೀಡಿರುತ್ತಾರೆ.
- 106(9%) ಫಲಾನುಭವಿಗಳು ಚುನಾವಣಾ ಗುರುತಿನ ಚೀಟಿ, ಆಧಾರ್ ಗುರುತಿನ ಚೀಟಿ ಹಾಗೂ ವೈದ್ಯಕೀಯ ಪ್ರಮಾಣ ಪತ್ರ ನೀಡಿರುತ್ತಾರೆ.

6. ವಿವಾಹ ಆಗಿಲ್ಲದಿರುವ ಬಗ್ಗೆ/ ವಿಚ್ಛೇದನದ ಬಗ್ಗೆ ಸ್ವಯಂ ಘೋಷಿತ ಪ್ರಮಾಣ ಪತ್ರ ನೀಡಿರುವ ವಿವರ:-

ಸಮೀಕ್ಷಿಸಿದ ಎಲ್ಲಾ 1200 ಫಲಾನುಭವಿಗಳು ವಿವಾಹ ಆಗಿಲ್ಲದಿರುವ ಬಗ್ಗೆ ಹಾಗೂ ವಿಚ್ಛೇದನದ ಬಗ್ಗೆ ಸ್ವಯಂ ಘೋಷಿತ ಪ್ರಮಾಣ ಪತ್ರ ನೀಡಿರುವುದು ವರದಿಯಾಗಿರುತ್ತದೆ.

7. ವಿಚ್ಛೇದಿತೆಯಾಗಿದ್ದಲ್ಲ ಮಕ್ಕಳ ಬಗ್ಗೆ ವಿವರ:-

ವಿವರ	ವಿಚ್ಛೇದಿತ ಫಲಾನುಭವಿಗಳ ಸಂಖ್ಯೆ	ಶೇಕಡಾವಾರು
ಮಕ್ಕಳದ್ದಾರೆ	328	57
ಮಕ್ಕಳಿರುವುದಿಲ್ಲ	248	43
ಒಟ್ಟು	576	100

ಸಮೀಕ್ಷಿಸಿದ 576 ವಿಚ್ಛೇದಿತ ಫಲಾನುಭವಿಗಳ ಪೈಕಿ, 328 (57%) ಫಲಾನುಭವಿಗಳು ಮಕ್ಕಳಿರುವುದಾಗಿ ಹಾಗೂ 248(43%) ಫಲಾನುಭವಿಗಳು ಮಕ್ಕಳಿರುವುದಿಲ್ಲವೆಂದು ತಿಳಿಸಿರುತ್ತಾರೆ.

8. ಫಲಾನುಭವಿ ಯಾರ ಜೊತೆ ವಾಸಿಸುತ್ತಿದ್ದಾರೆ ಎಂಬುದರ ವಿವರ:-

ವಿವರ	ಫಲಾನುಭವಿಗಳ ಸಂಖ್ಯೆ		ಒಟ್ಟು	ಶೇಕಡಾವಾರು
	ಅವಿವಾಹಿತರು	ವಿಚ್ಛೇದಿತೆಯರು		
ಪ್ರತ್ಯೇಕವಾಗಿ	186	71	257	21
ಮಗನ ಜೊತೆ	0	45	45	4
ಮಗಳ ಜೊತೆ	0	237	237	20
ತಂದೆ/ತಾಯಿ ಜೊತೆ	180	56	236	20
ಅಣ್ಣ/ತಮ್ಮನ ಜೊತೆ	147	25	172	14
ಅಕ್ಕ/ತಂಗಿಯ ಜೊತೆ	70	69	139	12
ಸಂಬಂಧಿಕರ ಜೊತೆ	32	48	80	7
ಆಶ್ರಮದಲ್ಲ	2	16	18	1
ಅಣ್ಣ/ತಮ್ಮ ಮತ್ತು ಅಕ್ಕ/ತಂಗಿಯ ಜೊತೆ	1	8	9	1
ತಂದೆ/ತಾಯಿ ಮತ್ತು ಅಕ್ಕ/ತಂಗಿಯ ಜೊತೆ	4	0	4	0
ತಂದೆ/ತಾಯಿ, ಅಣ್ಣ/ತಮ್ಮ ಮತ್ತು ಅಕ್ಕ/ತಂಗಿಯ ಜೊತೆ	2	0	2	0
ಮಗ ಮತ್ತು ಮಗಳು	0	1	1	0
ಒಟ್ಟು	624	576	1200	100

ಸಮೀಕ್ಷಿಸಿದ 1200 ಫಲಾನುಭವಿಗಳ ಪೈಕಿ,

- 257(21 %) ಫಲಾನುಭವಿಗಳು ಪ್ರತ್ಯೇಕವಾಗಿ ವಾಸಿಸುತ್ತಿದ್ದಾರೆ.
- 236(20%) ಫಲಾನುಭವಿಗಳು ತಂದೆ/ತಾಯಿಯ ಜೊತೆ ವಾಸಿಸುತ್ತಿದ್ದಾರೆ.
- 283(24%) ಫಲಾನುಭವಿಗಳು ಮಗನ/ಮಗಳ ಜೊತೆ ವಾಸಿಸುತ್ತಿದ್ದಾರೆ.
- 18(1 %) ಫಲಾನುಭವಿಗಳು ಆಶ್ರಮದಲ್ಲ ವಾಸಿಸುತ್ತಿದ್ದಾರೆ.
- 406(34%) ಫಲಾನುಭವಿಗಳು ತಂದೆ/ತಾಯಿ/ಅಣ್ಣ/ತಮ್ಮ/ಅಕ್ಕ/ತಂಗಿ ಹಾಗೂ ಸಂಬಂಧಿಕರ ಜೊತೆ ವಾಸಿಸುತ್ತಿದ್ದಾರೆ.

9. ಫಲಾನುಭವಿಗಳು ವಾಸಿಸುತ್ತಿರುವ ಮನೆ ವಿವರ:-

ವಿವರ	ಫಲಾನುಭವಿಗಳ ಸಂಖ್ಯೆ		ಒಟ್ಟು	ಶೇಕಡಾವಾರು
	ಅವಿವಾಹಿತರು	ವಿಚ್ಛೇದಿತೆಯರು		
ಸ್ವಂತ	324	268	592	49
ಬಾಡಿಗೆ	85	174	259	22
ಬಾಡಿಗೆರಹಿತ	85	56	141	12
ಸಂಬಂಧಿಕರದ್ದು	130	78	208	17
ಒಟ್ಟು	624	576	1200	100

ಸಮೀಕ್ಷಿಸಿದ 1200 ಫಲಾನುಭವಿಗಳ ಪೈಕಿ,

- 592 (49%) ಫಲಾನುಭವಿಗಳು ಸ್ವಂತ ಮನೆಯನ್ನು ಹೊಂದಿರುತ್ತಾರೆ.
- 259 (22%) ಫಲಾನುಭವಿಗಳು ಬಾಡಿಗೆ ಮನೆಯಲ್ಲಿ ವಾಸಿಸುತ್ತಿದ್ದಾರೆ.
- 141 (12%) ಫಲಾನುಭವಿಗಳು ಬಾಡಿಗೆರಹಿತವಾಗಿ ವಾಸಿಸುತ್ತಿದ್ದಾರೆ.
- 208 (17%) ಫಲಾನುಭವಿಗಳು ಅವರ ಸಂಬಂಧಿಕರ ಮನೆಯಲ್ಲಿ ವಾಸಿಸುತ್ತಿದ್ದಾರೆ.

ಸ್ವಂತ ಮನೆಯಲ್ಲಿ ವಾಸಿಸುತ್ತಿರುವ 592 ಫಲಾನುಭವಿಗಳ ಪೈಕಿ, 405 (ಶೇ.68) ಫಲಾನುಭವಿಗಳು ಮನೆಯನ್ನು ತಮ್ಮ ಸ್ವಂತ ಹಣದಿಂದ ನಿರ್ಮಿಸಿಕೊಂಡಿದ್ದು, 153 (ಶೇ.26) ಫಲಾನುಭವಿಗಳಿಗೆ ಸರ್ಕಾರದಿಂದ ಮಂಜೂರಾಗಿರುವುದಾಗಿ ವರದಿಯಾಗಿದ್ದು ಉಳಿದ 34(ಶೇ.6) ಫಲಾನುಭವಿಗಳಿಗೆ ಪಿತ್ರಾರ್ಜಿತವಾಗಿ ಬಂದಿರುವುದಾಗಿ ತಿಳಿಸಿರುತ್ತಾರೆ.

ಸರ್ಕಾರದಿಂದ ಮನೆ ಮಂಜೂರಾಗಿರುವ 153 ಫಲಾನುಭವಿಗಳ ಪೈಕಿ, ಈ ಕೆಳಕಂಡ ಯೋಜನೆಗಳಡಿ ಮಂಜೂರಾಗಿರುವುದಾಗಿ ವರದಿಯಾಗಿರುತ್ತದೆ.

ವಿವರ	ಫಲಾನುಭವಿಗಳ ಸಂಖ್ಯೆ		ಒಟ್ಟು	ಶೇಕಡಾವಾರು
	ಅವಿವಾಹಿತರು	ವಿಚ್ಛೇದಿತೆಯರು		
ಆಶ್ರಯ ಯೋಜನೆ	40	72	112	73
ಇಂದಿರಾ ಆವಾಜ್ ಯೋಜನೆ	9	10	19	12
ಡಾ.ಅಂಬೇಡ್ಕರ್ ವಸತಿ ಯೋಜನೆ	6	9	15	9
ವಾಜಪೇಯಿ ಆವಾಜ್ ಯೋಜನೆ	0	1	1	1
ಬಸವ ವಸತಿ ಯೋಜನೆ	3	1	4	3
ಜನತಾ ಮನೆ	1	0	1	1
ಪುರಸಭೆಯಿಂದ ಶೆಡ್	0	1	1	1
ಒಟ್ಟು	59	94	153	100

10. ಫಲಾನುಭವಿಗಳಿಗೆ ಇರುವ ಶೌಚಾಲಯದ ಸೌಲಭ್ಯಗಳ ವಿವರ:-

ಸಮೀಕ್ಷಿಸಿದ 1200 ಫಲಾನುಭವಿಗಳ ಪೈಕಿ, 969 ಫಲಾನುಭವಿಗಳು ಶೌಚಾಲಯವಿರುವುದಾಗಿ ಹಾಗೂ 231 ಫಲಾನುಭವಿಗಳು ಶೌಚಾಲಯವಿಲ್ಲವೆಂದು ತಿಳಿಸಿರುತ್ತಾರೆ. ಶೌಚಾಲಯವಿರುವುದಾಗಿ ತಿಳಿಸಿರುವ 969 ಫಲಾನುಭವಿಗಳು ಈ ಕೆಳಕಂಡ ಯೋಜನೆಯಡಿ ಶೌಚಾಲಯ ನಿರ್ಮಿಸಿರುವುದಾಗಿ ವರದಿ ಮಾಡಿರುತ್ತಾರೆ.

ವಿವರ	ಫಲಾನುಭವಿಗಳ ಸಂಖ್ಯೆ		ಒಟ್ಟು	ಶೇಕಡಾವಾರು
	ಅವಿವಾಹಿತರು	ವಿಚ್ಛೇದಿತೆಯರು		
ನಿರ್ಮಲ ಗ್ರಾಮ ಯೋಜನೆ	74	80	154	16
ಸ್ವಚ್ಛ ಭಾರತ್ ಯೋಜನೆ	126	149	275	28
ಸ್ವಂತ ನಿರ್ಮಾಣ	296	233	529	55
ಪುರಸಭೆ	5	4	9	1
ಉದ್ಯೋಗ ಖಾತ್ರಿ	2	0	2	0
ಒಟ್ಟು	503	466	969	100

ಶೌಚಾಲಯ ಇರುವ 969 ಫಲಾನುಭವಿಗಳ ಪೈಕಿ, 529(55%) ಫಲಾನುಭವಿಗಳು ಶೌಚಾಲಯವನ್ನು ಸ್ವಂತವಾಗಿ ನಿರ್ಮಿಸಿಕೊಂಡಿದ್ದು, 154(16%) ಫಲಾನುಭವಿಗಳು ನಿರ್ಮಲ ಗ್ರಾಮ ಯೋಜನೆಯಡಿ, 275(28%) ಫಲಾನುಭವಿಗಳು ಸ್ವಚ್ಛ ಭಾರತ್ ಯೋಜನೆಯಡಿ, 9(1%) ಫಲಾನುಭವಿಗಳು ಪುರಸಭೆಯಿಂದ ಹಾಗೂ ಇಬ್ಬರು ಫಲಾನುಭವಿಗಳು ಉದ್ಯೋಗ ಖಾತ್ರಿ ಯೋಜನೆಯಡಿ ಶೌಚಾಲಯವನ್ನು ನಿರ್ಮಿಸಿಕೊಂಡಿರುವುದು ವರದಿಯಾಗಿರುತ್ತದೆ.

11. ಫಲಾನುಭವಿಯ ಹಾಲ ಉದ್ಯೋಗದ ವಿವರ:-

ಸಮೀಕ್ಷಿಸಿದ 1200 ಫಲಾನುಭವಿಗಳ ಪೈಕಿ, 520 (83%) ಫಲಾನುಭವಿಗಳು ಕೂಲಿ ಹಾಗೂ ಇತರೆ ಕೆಲಸ ನಿರ್ವಹಿಸುತ್ತಿದ್ದು, ಉಳಿದ 104 (17%) ಫಲಾನುಭವಿಗಳು ಯಾವುದೇ ಕೆಲಸ ನಿರ್ವಹಿಸುತ್ತಿಲ್ಲವೆಂದು ವರದಿಯಾಗಿರುತ್ತದೆ.

12. ಮಾಸಾಶನ ವಿತರಣೆಯಾಗುತ್ತಿರುವ ಮಾಧ್ಯಮದ ವಿವರ:-

ವಿವರ	ಫಲಾನುಭವಿಗಳ ಸಂಖ್ಯೆ		ಒಟ್ಟು	ಶೇಕಡಾವಾರು
	ಅವಿವಾಹಿತರು	ವಿಚ್ಛೇದಿತೆಯರು		
ಬ್ಯಾಂಕ್ ಖಾತೆ	298	323	621	48
ಅಂಚೆ ಉಳಿತಾಯ ಖಾತೆ	165	139	304	26
ಮನಿ ಆರ್ಡರ್	161	114	275	26
ಒಟ್ಟು	624	576	1200	100

ಸಮೀಕ್ಷಿಸಿದ 1200 ಫಲಾನುಭವಿಗಳ ಪೈಕಿ, ಮಾಸಾಶನವನ್ನು 621 (48%) ಫಲಾನುಭವಿಗಳಿಗೆ ಬ್ಯಾಂಕ್ ಖಾತೆ ಮೂಲಕ, 304 (26%) ಫಲಾನುಭವಿಗಳಿಗೆ ಅಂಚೆ ಉಳಿತಾಯ ಖಾತೆ ಮೂಲಕ ಹಾಗೂ 275 (26%) ಫಲಾನುಭವಿಗಳಿಗೆ ಮನಿ ಆರ್ಡರ್ ಮೂಲಕ ಪಡೆಯುತ್ತಿರುವುದಾಗಿ ವರದಿಯಾಗಿರುತ್ತದೆ.

13. ಪ್ರತಿ ತಿಂಗಳು ನಿಯಮಿತವಾಗಿ ಮಾಸಾಶನವನ್ನು ಪಡೆಯಲಾಗುತ್ತಿರುವ ವಿವರ:-

ಸಮೀಕ್ಷಿಸಿದ 1200 ಫಲಾನುಭವಿಗಳ ಪೈಕಿ, 993 (83%) ಫಲಾನುಭವಿಗಳಿಗೆ ಪ್ರತಿ ತಿಂಗಳು ನಿಯಮಿತವಾಗಿ ಮಾಸಾಶನ ಪಡೆಯಲಾಗುತ್ತಿದೆ ಎಂದು ತಿಳಿಸಿದ್ದು, 207(17%) ಫಲಾನುಭವಿಗಳು ವಿಳಂಬವಾಗಿ ಮಾಸಾಶನವನ್ನು ಪಡೆಯುತ್ತಿರುವುದಾಗಿ ತಿಳಿಸಿರುತ್ತಾರೆ.

14. ವಿಳಂಬವಾಗಿ ಮಾಸಾಶನ ಪಡೆಯುತ್ತಿರುವ 207 ಫಲಾನುಭವಿಗಳು ಎಷ್ಟು ತಿಂಗಳು ವಿಳಂಬವಾಗಿ ಪಡೆಯಲಾಗುತ್ತಿದೆ ಎಂಬುದರ ವಿವರ:

ವಿವರ	ಫಲಾನುಭವಿಗಳ ಸಂಖ್ಯೆ		ಒಟ್ಟು	ಶೇಕಡಾವಾರು
	ಅವಿವಾಹಿತರು	ವಿಚ್ಛೇದಿತೆಯರು		
1 ರಿಂದ 2 ತಿಂಗಳು	73	41	114	56
3 ರಿಂದ 4 ತಿಂಗಳು	36	43	79	38
5 ರಿಂದ 6 ತಿಂಗಳು	3	4	7	3
6 ತಿಂಗಳ ನಂತರ	5	2	7	3
ಒಟ್ಟು	117	90	207	100

ವಿಳಂಬವಾಗಿ ಮಾಸಾಶನ ಪಡೆಯುತ್ತಿರುವ 207 ಫಲಾನುಭವಿಗಳ ಪೈಕಿ, 114 (56%) ಫಲಾನುಭವಿಗಳು ಒಂದ ರಿಂದ 2 ತಿಂಗಳು, 79(38%) 3 ರಿಂದ 4 ತಿಂಗಳು ಹಾಗೂ ತಲಾ 7 (3%) ಫಲಾನುಭವಿಗಳು 5 ರಿಂದ 6 ತಿಂಗಳು ಹಾಗೂ 6 ತಿಂಗಳ ನಂತರ ಮಾಸಾಶನವನ್ನು ವಿಳಂಬವಾಗಿ ಪಡೆಯುತ್ತಿರುವ ಬಗ್ಗೆ ವರದಿಯಾಗಿರುತ್ತದೆ.

15. ಮಾಸಾಶನವನ್ನು ಎಷ್ಟು ವರ್ಷಗಳಿಂದ ಪಡೆಯಲಾಗುತ್ತಿದೆ ಎಂಬುದರ ವಿವರ:

ವಿವರ	ಫಲಾನುಭವಿಗಳ ಸಂಖ್ಯೆ		ಒಟ್ಟು	ಶೇಕಡಾವಾರು
	ಅವಿವಾಹಿತರು	ವಿಚ್ಛೇದಿತೆಯರು		
0 ಯಿಂದ 3 ವರ್ಷ	351	382	733	61
4 ರಿಂದ 6 ವರ್ಷ	273	194	467	39
ಒಟ್ಟು	624	576	1200	100

ಸಮೀಕ್ಷಿಸಿದ 1200 ಫಲಾನುಭವಿಗಳ ಪೈಕಿ, 733 (61) ಫಲಾನುಭವಿಗಳು 0 ಯಿಂದ 3 ವರ್ಷಗಳಿಂದ ಹಾಗೂ 467 (39%) ಫಲಾನುಭವಿಗಳು 4 ರಿಂದ 6 ವರ್ಷಗಳಿಂದ ಮಾಸಾಶನವನ್ನು ಪಡೆಯಲಾಗುತ್ತಿದೆ ಎಂದು ತಿಳಿಸಿರುತ್ತಾರೆ.

16. ಮಾಸಾಶನ ಮಂಜೂರಾತಿ ಪಡೆಯಲು ಮಧ್ಯವರ್ತಿಗಳ ಸಹಾಯವನ್ನು ಪಡೆದಿರುವ ವಿವರ:-

ಸಮೀಕ್ಷಿಸಿದ 1200 ಫಲಾನುಭವಿಗಳ ಪೈಕಿ 304 (25%) ಫಲಾನುಭವಿಗಳು ಮಾಸಾಶನ ಮಂಜೂರಾತಿ ಪಡೆಯಲು ಮಧ್ಯವರ್ತಿಗಳ ಸಹಾಯವನ್ನು ಪಡೆಯಲಾಗಿದ್ದು, 896 (75%) ಫಲಾನುಭವಿಗಳು ಮಧ್ಯವರ್ತಿಗಳ ಸಹಾಯವನ್ನು ಪಡೆದಿರುವುದಿಲ್ಲವೆಂದು ತಿಳಿಸಿರುತ್ತಾರೆ.

17. ಮಾಸಾಶನ ಮಂಜೂರಾತಿ ಪಡೆಯಲು ಮಧ್ಯವರ್ತಿಗಳ ಸಹಾಯವನ್ನು ಪಡೆದಿರುವ 304

ಫಲಾನುಭವಿಗಳು ಮಧ್ಯವರ್ತಿಗಳಿಗೆ ಹಣವನ್ನು ನೀಡಿರುವ/ನೀಡದಿರುವವರ ವಿವರ:

ಮಾಸಾಶನದ ಮಂಜೂರಾತಿ ಪಡೆಯಲು ಮಧ್ಯವರ್ತಿಗಳ ಸಹಾಯ ಪಡೆದಿರುವ 304 ಫಲಾನುಭವಿಗಳ ಪೈಕಿ, 105 (35%) ಫಲಾನುಭವಿಗಳು ಮಧ್ಯವರ್ತಿಗಳಿಗೆ ಹಣವನ್ನು ನೀಡಿದ್ದು,

ಉಳಿದ 199 (65%) ಫಲಾನುಭವಿಗಳು ಮಧ್ಯವರ್ತಿಗಳಿಗೆ ಹಣವನ್ನು ನೀಡಿರುವುದಿಲ್ಲವೆಂದು ವರದಿಯಾಗಿರುತ್ತದೆ. ಮಧ್ಯವರ್ತಿಗಳಿಗೆ ಹಣ ನೀಡಿರುವ ವಿವರ ಈ ಕೆಳಕಂಡಂತಿದೆ.

ವಿವರ	ಫಲಾನುಭವಿಗಳ ಸಂಖ್ಯೆ		ಒಟ್ಟು	ಶೇಕಡಾವಾರು
	ಅವಿವಾಹಿತರು	ವಿಚ್ಛೇದಿತೆಯರು		
ರೂ. 500	24	31	55	52
ರೂ. 1000	8	11	19	18
ರೂ. 1500	3	1	4	4
ರೂ. 1500 ಮೇಲ್ಪಟ್ಟು	10	17	27	26
ಒಟ್ಟು	45	60	105	100

18. ಮನಿ ಆಡರ್ ಮುಖಾಂತರ ಮಾಸಾಶನವನ್ನು ಪಡೆಯುತ್ತಿರುವ 275 ಫಲಾನುಭವಿಗಳು ಮಾಸಾಶನ ವಿತರಣೆ ಮಾಡುವ ಮಾಧ್ಯಮದವರಿಗೆ ಹಣವನ್ನು ನೀಡಿರುವ/ನೀಡದಿರುವವರ ವಿವರ:-

ಮನಿ ಆಡರ್ ಮುಖಾಂತರ ಮಾಸಾಶನವನ್ನು ಪಡೆಯುತ್ತಿರುವ 275 ಫಲಾನುಭವಿಗಳ ಪೈಕಿ, 184 (67%) ಫಲಾನುಭವಿಗಳು ಮಾಸಾಶನವನ್ನು ವಿತರಣೆ ಮಾಡುವವರಿಗೆ ಹಣವನ್ನು ನೀಡಿಲ್ಲವೆಂದು ಹಾಗೂ 91 (33%) ಫಲಾನುಭವಿಗಳು ಹಣವನ್ನು ನೀಡಲಾಗಿದೆ ಎಂದು ತಿಳಿಸಿರುತ್ತಾರೆ.

ಮಾಸಾಶನವನ್ನು ವಿತರಣೆ ಮಾಡುವವರಿಗೆ ನೀಡಿದ ಹಣದ ವಿವರ ಈ ಕೆಳಕಂಡಂತಿದೆ.

ವಿವರ	ಫಲಾನುಭವಿಗಳ ಸಂಖ್ಯೆ		ಒಟ್ಟು	ಶೇಕಡಾವಾರು
	ಅವಿವಾಹಿತರು	ವಿಚ್ಛೇದಿತೆಯರು		
ರೂ. 10	2	2	4	5
ರೂ. 15	2	0	2	3
ರೂ. 20	31	23	54	59
ರೂ. 30	13	3	16	17
ರೂ. 40	0	0	0	0
ರೂ. 50	7	8	15	16
ಒಟ್ಟು	55	36	91	100

19. ಮಾಸಾಶನವನ್ನು ಫಲಾನುಭವಿಗಳು ಉಪಯೋಗಿಸುತ್ತಿರುವ ವಿವರ:-

ವಿವರ	ಫಲಾನುಭವಿಗಳ ಸಂಖ್ಯೆ		ಒಟ್ಟು	ಶೇಕಡಾವಾರು
	ಅವಿವಾಹಿತರು	ವಿಚ್ಛೇದಿತೆಯರು		
ಜೀವನ ನಿರ್ವಹಣೆಗೆ	403	382	785	65
ವೈದ್ಯಕೀಯ ವೆಚ್ಚಕ್ಕೆ	69	68	137	11
ಕುಟುಂಬದವರ ನಿರ್ವಹಣೆಗಾಗಿ	101	88	189	16
ಇತರೆ ವೆಚ್ಚಕ್ಕಾಗಿ	15	10	25	2
ಜೀವನ ನಿರ್ವಹಣೆಗೆ, ವೈದ್ಯಕೀಯ ವೆಚ್ಚಕ್ಕೆ ಮತ್ತು ಕುಟುಂಬದವರ ನಿರ್ವಹಣೆಗಾಗಿ	36	28	64	6
ಒಟ್ಟು	624	576	1200	100

ಸಮೀಕ್ಷಿಸಿದ 1200 ಫಲಾನುಭವಿಗಳ ಪೈಕಿ,

- 1038(87%) ಫಲಾನುಭವಿಗಳು ಜೀವನ ನಿರ್ವಹಣೆಗಾಗಿ ಉಪಯೋಗಿಸುತ್ತಿದ್ದಾರೆ.
- 137(11%) ಫಲಾನುಭವಿಗಳು ವೈದ್ಯಕೀಯ ವೆಚ್ಚಕ್ಕೆ ಉಪಯೋಗಿಸುತ್ತಿದ್ದಾರೆ
- 25(2%) ಫಲಾನುಭವಿಗಳು ಇತರೆ ವೆಚ್ಚಕ್ಕೆ ಉಪಯೋಗಿಸುತ್ತಿದ್ದಾರೆ

20. ಸರ್ಕಾರದ ಇತರೆ ಯೋಜನೆಗಳಿಂದ ಮಾಸಾಶನ ಪಡೆಯುತ್ತಿರುವ ಫಲಾನುಭವಿಗಳ ಕುಟುಂಬದ ಇತರೆ ಸದಸ್ಯರುಗಳ ಸಂಖ್ಯೆಯ ವಿವರ:-

ಸಮೀಕ್ಷಿಸಿದ 1200 ಫಲಾನುಭವಿಗಳ ಕುಟುಂಬಗಳ ಪೈಕಿ, ಫಲಾನುಭವಿಗಳ ಕುಟುಂಬದ ಇತರೆ 284 ಸದಸ್ಯರುಗಳು ಈ ಕೆಳಕಂಡ ಸರ್ಕಾರದ ಇತರೆ ಯೋಜನೆಗಳಿಂದ ಮಾಸಾಶನ ಪಡೆಯುತ್ತಿರುವುದು ವರದಿಯಾಗಿರುತ್ತದೆ.

ವಿವರ	ಫಲಾನುಭವಿಗಳ ಸಂಖ್ಯೆ		ಒಟ್ಟು	ಶೇಕಡಾವಾರು
	ಅವಿವಾಹಿತರು	ವಿಚ್ಛೇದಿತೆಯರು		
ವೃದ್ಧಾಪ್ಯ ವೇತನ	84	42	126	45
ವಿಧವಾ ವೇತನ	42	31	73	25
ಸಂಧ್ಯಾ ಸುರಕ್ಷಾ ವೇತನ	35	28	63	22
ವಿಕಲಚೇತನರ ವೇತನ	12	10	22	8
ಒಟ್ಟು	173	111	284	100

ಫಲಾನುಭವಿಗಳ ಕುಟುಂಬದ 284 ಸದಸ್ಯರುಗಳ ಪೈಕಿ, 126(45%) ಸದಸ್ಯರುಗಳು ವೃದ್ಧಾಪ್ಯ ವೇತನ, 73(25%) ಸದಸ್ಯರುಗಳು ವಿಧವಾ ವೇತನ, 63(22%) ಸದಸ್ಯರು ಸಂಧ್ಯಾ ಸುರಕ್ಷಾ ವೇತನ, 22(8%) ಸದಸ್ಯರು ವಿಕಲಚೇತನರ ವೇತನ ಪಡೆಯುತ್ತಿರುವುದಾಗಿ ತಿಳಿಸಿರುತ್ತಾರೆ.

21. ಪಡೆಯುತ್ತಿರುವ ಮಾಸಾಶನದಿಂದ ಆರ್ಥಿಕ ಪರಿಸ್ಥಿತಿ ಸುಧಾರಿಸಿರುವ ವಿವರ:-

ಸಮೀಕ್ಷಿಸಿದ 1200 ಫಲಾನುಭವಿಗಳ ಪೈಕಿ, 927 (77%) ಫಲಾನುಭವಿಗಳು ಪಡೆಯುತ್ತಿರುವ ಮಾಸಾಶನದಿಂದ ಆರ್ಥಿಕ ಪರಿಸ್ಥಿತಿ ಸುಧಾರಿಸಿದೆ ಎಂದು ಹಾಗೂ ಉಳಿದ 273 (23%) ಫಲಾನುಭವಿಗಳು ಪಡೆಯುತ್ತಿರುವ ಮಾಸಾಶನದಿಂದ ಆರ್ಥಿಕ ಪರಿಸ್ಥಿತಿ ಸುಧಾರಿಸಿಲ್ಲವೆಂದು ತಿಳಿಸಿರುತ್ತಾರೆ.

927 ಫಲಾನುಭವಿಗಳು ಆರ್ಥಿಕ ಪರಿಸ್ಥಿತಿ ಯಾವ ರೀತಿ ಸುಧಾರಿಸಿದೆ ಎಂದು ತಿಳಿಸಿರುವ ವಿವರ ಈ ಕೆಳಕಂಡಂತಿದೆ.

ವಿವರ	ಫಲಾನುಭವಿಗಳ ಸಂಖ್ಯೆ		ಒಟ್ಟು	ಶೇಕಡಾವಾರು
	ಅವಿವಾಹಿತರು	ವಿಚ್ಛೇದಿತೆಯರು		
ಆರೋಗ್ಯ ರಕ್ಷಣೆ	63	56	119	12.75
ಮಾಸಾಶನದಿಂದ ಕುಟುಂಬದ ನಿರ್ವಹಣೆ	307	294	601	64.62
ಸ್ವಂತ ವೆಚ್ಚಕ್ಕೆ ಹಣ ದೊರೆತಿರುವುದರಿಂದ	105	77	182	19.53
ಆರೋಗ್ಯ ರಕ್ಷಣೆ/ ಕುಟುಂಬ ನಿರ್ವಹಣೆ/ಸ್ವಂತ ವೆಚ್ಚಕ್ಕೆ ಹಣ ದೊರೆತಿರುವುದರಿಂದ	14	11	25	3.1
ಒಟ್ಟು	489	438	927	100

22. ಸಮೀಕ್ಷಾಧಿಕಾರಿಗಳ ಅಭಿಪ್ರಾಯ :-

ಸಮೀಕ್ಷೆ ಕೈಗೊಂಡ ಎಲ್ಲಾ 1200 ಫಲಾನುಭವಿಗಳಿಗೆ ಈ ಯೋಜನೆಯಿಂದ ಬಹಳ ಉಪಯುಕ್ತವಾಗಿದೆ ಎಂದು ಸಮೀಕ್ಷಾಧಿಕಾರಿಗಳು ಅಭಿಪ್ರಾಯ ನೀಡಿರುತ್ತಾರೆ.

ಸಮೀಕ್ಷೆಯ ಪ್ರಮುಖ ಅಂಶಗಳು ಮತ್ತು ಶಿಫಾರಸ್ಸುಗಳು

ಮನಸ್ತಿನಿ ಯೋಜನೆಯ ಸಮೀಕ್ಷೆಯಡಿ ಕಂಡುಬಂದ ಮುಖ್ಯ ಅಂಶಗಳನ್ನು ಮತ್ತು ಶಿಫಾರಸ್ಸುಗಳನ್ನು ಈ ಕೆಳಕಂಡಂತೆ ನೀಡಲಾಗಿದೆ.

1. ರಾಜ್ಯದ 30 ಜಿಲ್ಲೆಗಳಿಗೆ ಸಂಬಂಧಿಸಿದಂತೆ ಒಟ್ಟು 119 ತಾಲ್ಲೂಕುಗಳಿಂದ 1200 ಫಲಾನುಭವಿಗಳನ್ನು ರ್ಯಾಂಡಂ ಆಧಾರದ ಮೇಲೆ ಆಯ್ಕೆ ಮಾಡಲಾಗಿದೆ. ಈ ಪೈಕಿ, ಗ್ರಾಮೀಣ ಪ್ರದೇಶದ ವ್ಯಾಪ್ತಿಯಿಂದ 600 ಮತ್ತು ನಗರ ಪ್ರದೇಶದ ವ್ಯಾಪ್ತಿಯಿಂದ 600 ಫಲಾನುಭವಿಗಳನ್ನು ರ್ಯಾಂಡಂ ಆಧಾರದ ಮೇಲೆ ಸಮೀಕ್ಷೆಗೆ ಒಳಪಡಿಸಲಾಗಿದೆ.
2. ಸಮೀಕ್ಷಿಸಿದ 1200 ಫಲಾನುಭವಿಗಳ ಪೈಕಿ, 624 (ಶೇ.52) ಫಲಾನುಭವಿಗಳು ಅವಿವಾಹಿತೆಯರಾಗಿದ್ದು, 576 (ಶೇ.48) ಫಲಾನುಭವಿಗಳು ವಿಚ್ಛೇದಿತೆಯಾಗಿರುತ್ತಾರೆ.
3. ಸಮೀಕ್ಷಿಸಿದ 1200 ಫಲಾನುಭವಿಗಳ ಪೈಕಿ, 181 (ಶೇ.15) ಫಲಾನುಭವಿಗಳು ಪರಿಶಿಷ್ಟ ಜಾತಿ, 96(ಶೇ.8) ಫಲಾನುಭವಿಗಳು ಪರಿಶಿಷ್ಟ ಪಂಗಡ ಹಾಗೂ 923 (ಶೇ.77) ಫಲಾನುಭವಿಗಳು ಇತರೆ ವರ್ಗಕ್ಕೆ ಸೇರಿದವರಾಗಿರುತ್ತಾರೆ. ಅಂದರೆ, ಒಟ್ಟು 1200 ಫಲಾನುಭವಿಗಳ ಪೈಕಿ, ಅವಿವಾಹಿತೆಯರು ಹೆಚ್ಚಿನ ಪ್ರಮಾಣದಲ್ಲರುವುದು ಕಂಡು ಬರುತ್ತದೆ.
4. ಸಮೀಕ್ಷಿಸಿದ 576 ವಿಚ್ಛೇದಿತೆ ಫಲಾನುಭವಿಗಳ ಪೈಕಿ, ಹೆಚ್ಚಿನ ಸಂಖ್ಯೆಯ ಫಲಾನುಭವಿಗಳು (214) 40 ರಿಂದ 45 ವರ್ಷದವರಾಗಿರುವುದು ಕಂಡುಬಂದಿರುತ್ತದೆ. ಆದರೆ, ಅವಿವಾಹಿತೆಯರ ಮಾಹಿತಿಯನ್ನು ಪರಿಶೀಲಿಸಿದಾಗ, ಒಟ್ಟು 624 ಅವಿವಾಹಿತೆ ಫಲಾನುಭವಿಗಳ ಪೈಕಿ, ಹೆಚ್ಚಿನ ಸಂಖ್ಯೆಯ ಫಲಾನುಭವಿಗಳು (206) 46 ರಿಂದ 50 ವರ್ಷದವರಾಗಿರುವುದು ಕಂಡುಬಂದಿರುತ್ತದೆ.

65 ವರ್ಷ ಹಾಗೂ ಮೇಲ್ಪಟ್ಟ ವಯಸ್ಸಿನ 16 ಫಲಾನುಭವಿಗಳು ಇದ್ದು, ಅವರನ್ನು ಇಂದಿರಾಗಾಂಧಿ ರಾಷ್ಟ್ರೀಯ ವೃದ್ಧಾಪ್ಯ ಯೋಜನೆಯಡಿ ಆವರಿಸಲು ಕ್ರಮವಹಿಸುವುದು ಸೂಕ್ತವಾಗಿರುತ್ತದೆ.

5. ಸಮೀಕ್ಷಿಸಿದ 1200 ಫಲಾನುಭವಿಗಳ ಪೈಕಿ, 621 ಫಲಾನುಭವಿಗಳು ಅನಕ್ಷರಸ್ಥರಾಗಿರುವುದು ಕಂಡು ಬಂದಿರುತ್ತದೆ. 363(30.26%) ಫಲಾನುಭವಿಗಳು ಪ್ರಾಥಮಿಕ ಮತ್ತು ಪ್ರೌಢ ಶಿಕ್ಷಣ ಪಡೆದಿದ್ದು, 75(6.25%) ಫಲಾನುಭವಿಗಳು ಎಸ್‌ಎಸ್‌ಎಲ್‌ಸಿ ತೇರ್ಗಡೆಯಾಗಿರುತ್ತಾರೆ. 36(3%) ಫಲಾನುಭವಿಗಳು ಪಿಯುಸಿ ಹಾಗೂ 26(2.16%) ಫಲಾನುಭವಿಗಳು ಪದವಿ ಪಡೆದಿರುತ್ತಾರೆ. ಅವಿವಾಹಿತೆಯರು ಮತ್ತು ವಿಚ್ಛೇದಿತೆಯರು ಪಡೆದಿರುವ ಶಿಕ್ಷಣವನ್ನು ಪರಿಶೀಲಿಸಿದಾಗ ಉನ್ನತ ಶಿಕ್ಷಣವನ್ನು ಪಡೆದಿರುವ ವರ್ಗದಲ್ಲ ಅವಿವಾಹಿತೆಯರು ಮತ್ತು ವಿಚ್ಛೇದಿತೆಯರ ಸಂಖ್ಯೆಯಲ್ಲಿ ಕಡಿಮೆ ಇರುವುದು ಕಂಡು ಬರುತ್ತದೆ. ಅನಕ್ಷರಸ್ಥರು ಶೇ. 51.75 ರಷ್ಟು ಇರುವುದರಿಂದ ಇವರುಗಳಿಗೆ ವಯಸ್ಕರ ಶಿಕ್ಷಣ ಇಲಾಖೆಯ ಅಕ್ಷರ ಜ್ಯೋತಿ ಕಾರ್ಯಕ್ರಮದಡಿ ಶಿಕ್ಷಣವನ್ನು ನೀಡಿ ಅಕ್ಷರಸ್ಥರನ್ನಾಗಿಸಲು ಕ್ರಮವಹಿಸಬೇಕು.
6. ಸಮೀಕ್ಷಿಸಿದ 1200 ಫಲಾನುಭವಿಗಳ ಪೈಕಿ, ಶೇ. 97 ರಷ್ಟು ಫಲಾನುಭವಿಗಳು ಬಿಪಿಎಲ್/ಅಂತೋದಯ ಪಡಿತರ ಚೀಟಿಯನ್ನು ಹೊಂದಿರುವುದು ಕಂಡು ಬರುತ್ತದೆ. ಶೇ. 3 ರಷ್ಟು ಫಲಾನುಭವಿಗಳು ಪಡಿತರ ಚೀಟಿಯನ್ನು ಹೊಂದದಿದ್ದರೂ ಪರಿಶೀಲಿಸಿ ಇವರುಗಳಿಗೆ ಸದರಿ ಸೌಲಭ್ಯವನ್ನು ಕಲ್ಪಿಸಲು ಕ್ರಮವಹಿಸಬೇಕು.

7. ಸಮೀಕ್ಷಿಸಿದ ಎಲ್ಲಾ 1200 ಫಲಾನುಭವಿಗಳು ಸೌಲಭ್ಯವನ್ನು ಪಡೆಯಲು ನಿಗದಿಪಡಿಸಿದ ದಾಖಲೆಗಳಾದ ಚುನಾವಣಾ ಗುರುತಿನ ಚೀಟಿ/ಆಧಾರ್ ಗುರುತಿನ ಚೀಟಿ/ ವೈದ್ಯಕೀಯ ಪ್ರಮಾಣ ಪತ್ರ ಸಲ್ಲಿಸಿದ್ದು, ಈ ಪೈಕಿ, ಹೆಚ್ಚಿನ ಪ್ರಮಾಣದಲ್ಲ ಅಂದರೆ, ಶೇ. 74 ರಷ್ಟು ಆಧಾರ್ ಗುರುತಿನ ಚೀಟಿಯನ್ನು ಸಲ್ಲಿಸಿರುವುದು ಕಂಡು ಬಂದಿರುತ್ತದೆ.
8. ಸಮೀಕ್ಷಿಸಿದ 576 ವಿಜ್ಞೇದಿತ ಫಲಾನುಭವಿಗಳ ಪೈಕಿ, 328 (57%) ಫಲಾನುಭವಿಗಳು ಮಕ್ಕಳಿರುವುದಾಗಿ ಹಾಗೂ 248(43%) ಫಲಾನುಭವಿಗಳು ಮಕ್ಕಳಿಲ್ಲವೆಂದು ತಿಳಿಸಿರುತ್ತಾರೆ.
9. ಸಮೀಕ್ಷಿಸಿದ 1200 ಫಲಾನುಭವಿಗಳ ಪೈಕಿ, ಹೆಚ್ಚಿನ ಸಂಖ್ಯೆಯ ಫಲಾನುಭವಿಗಳು (257) ಪ್ರತ್ಯೇಕವಾಗಿ ವಾಸಿಸುತ್ತಿದ್ದಾರೆ. ಶೇ. 4 ರಷ್ಟು ಫಲಾನುಭವಿಗಳು ಮಗನ ಜೊತೆ, ಶೇ. 20 ರಷ್ಟು ಫಲಾನುಭವಿಗಳು ಮಗಳ ಜೊತೆ, ಶೇ. 20 ರಷ್ಟು ತಂದೆ ತಾಯಿಯ ಜೊತೆ, ಶೇ. 14 ರಷ್ಟು ಅಣ್ಣ ತಮ್ಮನ ಜೊತೆ, ಶೇ. 12 ರಷ್ಟು ಅಕ್ಕ/ತಂಗಿಯರ ಜೊತೆ ಹಾಗೂ ಶೇ. 7 ರಷ್ಟು ಸಂಬಂಧಿಕರ ಜೊತೆ ವಾಸಿಸುತ್ತಿರುವುದು ವರದಿಯಾಗಿರುತ್ತದೆ.
10. 18 ಫಲಾನುಭವಿಗಳು ಆಶ್ರಮದಲ್ಲ ವಾಸಿಸುತ್ತಿದ್ದು, ಈ ಪೈಕಿ, 16 ಫಲಾನುಭವಿಗಳು ವಿಜ್ಞೇದಿತೆಯರಾಗಿದ್ದು, ಇಬ್ಬರು ಫಲಾನುಭವಿಗಳು ಅವಿವಾಹಿತೆಯರಾಗಿರುತ್ತಾರೆ.
11. ಸಮೀಕ್ಷಿಸಿದ 1200 ಫಲಾನುಭವಿಗಳ ಪೈಕಿ, 592 (49%) ಫಲಾನುಭವಿಗಳು ಸ್ವಂತ ಮನೆ ಹೊಂದಿರುವುದು ವರದಿಯಾಗಿರುತ್ತದೆ. ಈ ಪೈಕಿ, 153 ಫಲಾನುಭವಿಗಳು ಸರ್ಕಾರದ ಕಾರ್ಯಕ್ರಮಗಳಾದ ಆಶ್ರಯ, ಇಂದಿರಾ ಆವಾಸ್, ಡಾ|| ಬಿ.ಆರ್. ಅಂಬೇಡ್ಕರ್, ವಾಜಪೇಯಿ ಆವಾಸ್, ಬಸವ ವಸತಿ, ಜನತಾ ಮನೆ ಯೋಜನೆಗಳಡಿ ಮನೆಗಳನ್ನು ನಿರ್ಮಿಸಿಕೊಂಡಿರುವುದು ಕಂಡು ಬಂದಿರುತ್ತದೆ. ಉಳಿದ ಶೇ. 51 ರಷ್ಟು ಫಲಾನುಭವಿಗಳು ಸ್ವಂತ ಮನೆ ಇಲ್ಲದ ಕಾರಣ ಇವರುಗಳಿಗೆ ಮೇಲಿನ ಕಾರ್ಯಕ್ರಮಗಳಡಿ ವಸತಿ ಸೌಲಭ್ಯವನ್ನು ಒದಗಿಸಲು ಕ್ರಮವಹಿಸಬೇಕು.
12. ಸಮೀಕ್ಷಿಸಿದ 1200 ಫಲಾನುಭವಿಗಳ ಪೈಕಿ, 969 (81%) ಫಲಾನುಭವಿಗಳು ಶೌಚಾಲಯವಿರುವುದಾಗಿ ಹಾಗೂ 231 (19%) ಫಲಾನುಭವಿಗಳು ಶೌಚಾಲಯವಿಲ್ಲವೆಂದು ತಿಳಿಸಲಾಗಿದೆ.
13. ಶೌಚಾಲಯ ಸೌಲಭ್ಯ ಇಲ್ಲದಿರುವ 231 ಕುಟುಂಬಗಳ ಪೈಕಿ, 121 ಅವಿವಾಹಿತ ಫಲಾನುಭವಿಗಳ ಮತ್ತು 110 ವಿಜ್ಞೇದಿತ ಫಲಾನುಭವಿಗಳ ಮನೆಗಳಲ್ಲಿ ಶೌಚಾಲಯ ಸೌಲಭ್ಯ ಇಲ್ಲದಿದ್ದು, ಇದನ್ನು ಹಾಲಿ ಅನುಷ್ಠಾನಗೊಳಿಸಲಾಗುತ್ತಿರುವ ಸ್ವಚ್ಛಾ ಭಾರತ ಯೋಜನೆಯಡಿ ಒದಗಿಸಲು ಕ್ರಮವಹಿಸಬೇಕು.
14. ಸಮೀಕ್ಷಿಸಿದ 1200 ಫಲಾನುಭವಿಗಳ ಪೈಕಿ, ಮಾಸಾಶನವನ್ನು 621 (48%) ಫಲಾನುಭವಿಗಳಿಗೆ ಬ್ಯಾಂಕ್ ಖಾತೆ ಮೂಲಕ, 304 (26%) ಫಲಾನುಭವಿಗಳಿಗೆ ಅಂಚೆ ಉಳಿತಾಯ ಖಾತೆ ಮೂಲಕ ಹಾಗೂ 275 (26%) ಫಲಾನುಭವಿಗಳಿಗೆ ಮನಿ ಆರ್ಡರ್ ಮೂಲಕ ಪಡೆಯುತ್ತಿರುವುದಾಗಿ ವರದಿಯಾಗಿರುತ್ತದೆ. ಮನಿ ಆರ್ಡರ್ ಮೂಲಕ ವಿತರಣೆಯಾಗುತ್ತಿರುವ 275 ಫಲಾನುಭವಿಗಳ ಮಾಸಾಶನವನ್ನು ಸಹ ಬ್ಯಾಂಕ್ ಅಥವಾ ಅಂಚೆ ಉಳಿತಾಯ ಖಾತೆಯ ಮೂಲಕ ಪಾವತಿಸಲು ಕ್ರಮವಹಿಸುವುದು.

15. ಸಮೀಕ್ಷಿಸಿದ 1200 ಫಲಾನುಭವಿಗಳ ಪೈಕಿ, 993 (83%) ಫಲಾನುಭವಿಗಳಿಗೆ ಪ್ರತಿ ತಿಂಗಳು ನಿಯಮಿತವಾಗಿ ಮಾಸಾಶನ ಪಡೆಯಲಾಗುತ್ತಿದೆ ಎಂದು ತಿಳಿಸಿದ್ದು, 207(17%) ಫಲಾನುಭವಿಗಳು ವಿಳಂಬವಾಗಿ ಮಾಸಾಶನವನ್ನು ಪಡೆಯುತ್ತಿರುವುದಾಗಿ ತಿಳಿಸಿರುತ್ತಾರೆ.
16. ವಿಳಂಬವಾಗಿ ಮಾಸಾಶನ ಪಡೆಯುತ್ತಿರುವ 207 ಫಲಾನುಭವಿಗಳ ಪೈಕಿ, 114 (56%) ಫಲಾನುಭವಿಗಳು ಒಂದ ರಿಂದ 2 ತಿಂಗಳು, 79(38%) 3 ರಿಂದ 4 ತಿಂಗಳು ಹಾಗೂ ತಲಾ 7 (3%) ಫಲಾನುಭವಿಗಳು 5 ರಿಂದ 6 ತಿಂಗಳು ಹಾಗೂ 6 ತಿಂಗಳ ನಂತರ ಮಾಸಾಶನವನ್ನು ವಿಳಂಬವಾಗಿ ಪಡೆಯುತ್ತಿರುವ ಬಗ್ಗೆ ವರದಿಯಾಗಿರುತ್ತದೆ. ಮಾಸಾಶನವನ್ನು ಜೀವನ ನಿರ್ವಹಣೆಯ ಉದ್ದೇಶದಿಂದ ಸರ್ಕಾರವು ನೀಡುತ್ತಿರುವುದರಿಂದ ಇದನ್ನು ಸಕಾಲದಲ್ಲಿ ನೀಡಲು ಕ್ರಮವಹಿಸಬೇಕಾಗಿದೆ.
17. ಸಮೀಕ್ಷಿಸಿದ 1200 ಫಲಾನುಭವಿಗಳ ಪೈಕಿ, 733 (351 ಅವಿವಾಹಿತರು+382 ವಿಚ್ಛೇದಿತೆಯರು) ಫಲಾನುಭವಿಗಳು 3 ವರ್ಷಗಳಿಂದ ಹಾಗೂ 467 (273 ಅವಿವಾಹಿತರು+194 ವಿಚ್ಛೇದಿತೆಯರು) ಫಲಾನುಭವಿಗಳು 6 ವರ್ಷಗಳಿಂದ ಮಾಸಾಶನ ಪಡೆಯುತ್ತಿರುವುದಾಗಿ ತಿಳಿಸಲಾಗಿದೆ.
18. ಸಮೀಕ್ಷಿಸಿದ 1200 ಫಲಾನುಭವಿಗಳ ಪೈಕಿ 304 (25%) ಫಲಾನುಭವಿಗಳು ಮಾಸಾಶನ ಮಂಜೂರಾತಿ ಪಡೆಯಲು ಮಧ್ಯವರ್ತಿಗಳ ಸಹಾಯವನ್ನು ಪಡೆಯಲಾಗಿದೆ ಎಂದು ಹಾಗೂ 105 ಫಲಾನುಭವಿಗಳು ಮಧ್ಯವರ್ತಿಗಳಿಗೆ ಮಾಸಾಶನದ ಮಂಜೂರಾತಿ ಪಡೆಯಲು ಹಣ ನೀಡಿರುವುದಾಗಿ ತಿಳಿಸಿರುತ್ತಾರೆ. ಆದ್ದರಿಂದ ಮಧ್ಯವರ್ತಿಗಳ ನಿಯಂತ್ರಣಕ್ಕೆ ಇಲಾಖೆಯಿಂದ ಕ್ರಮವಹಿಸಬೇಕಾಗಿರುತ್ತದೆ.
19. ಮನಿ ಆರ್ಡರ್ ಮುಖಾಂತರ ಮಾಸಾಶನವನ್ನು ಪಡೆಯುತ್ತಿರುವ 275 ಫಲಾನುಭವಿಗಳ ಪೈಕಿ, 91 ಫಲಾನುಭವಿಗಳು ಮಾಸಾಶನ ವಿತರಣೆ ಮಾಡುವವರಿಗೆ ಹಣವನ್ನು ನೀಡಿರುವುದಾಗಿ ವರದಿಯಾಗಿದೆ. ಇದನ್ನು ನಿಯಂತ್ರಿಸಲು ಇವರುಗಳಿಗೂ ಸಹ ಬ್ಯಾಂಕ್ ಖಾತೆಯ ಮೂಲಕ ಮಾಸಾಶನವನ್ನು ಪಾವತಿಸಲು ಕ್ರಮವಹಿಸಬೇಕು.
20. ಸಮೀಕ್ಷಿಸಿದ 1200 ಫಲಾನುಭವಿಗಳ ಪೈಕಿ, 927 (77%) ಫಲಾನುಭವಿಗಳು ಪಡೆಯುತ್ತಿರುವ ಮಾಸಾಶನದಿಂದ ಆರ್ಥಿಕ ಪರಿಸ್ಥಿತಿ ಸುಧಾರಿಸಲು ಹಾಗೂ ವೈದ್ಯಕೀಯ ವೆಚ್ಚ ಭರಿಸಲು ಅನುಕೂಲವಾಗಿದೆ ಎಂದು ಹಾಗೂ ಉಳಿದ 273 (23%) ಫಲಾನುಭವಿಗಳು ಪಡೆಯುತ್ತಿರುವ ಮಾಸಾಶನದಿಂದ ಆರ್ಥಿಕ ಪರಿಸ್ಥಿತಿ ಸುಧಾರಿಸಿಲ್ಲವೆಂದು ತಿಳಿಸಿರುತ್ತಾರೆ. ಶೇ. 77 ಕ್ಕಿಂತ ಹೆಚ್ಚಿನ ಸಂಖ್ಯೆಯ ಫಲಾನುಭವಿಗಳು ಆರ್ಥಿಕ ಪರಿಸ್ಥಿತಿ ಸುಧಾರಿಸಿದೆ ಎಂದು ಅಭಿಪ್ರಾಯ ವ್ಯಕ್ತ ಪಡಿಸಿರುವುದು ಈ ಯೋಜನೆಯ ಉತ್ತಮ ಫಲಶ್ರುತಿ ಹೊಂದಿದೆ ಎಂಬುದನ್ನು ಖಚಿತಪಡಿಸುತ್ತದೆ.

ಆರ್ಥಿಕ ಮತ್ತು ಸಾಂಖ್ಯಿಕ ನಿರ್ದೇಶನಾಲಯ
19ನೇ ಸುತ್ತಿನ ಅಭಿವೃದ್ಧಿ ಕಾರ್ಯಕ್ರಮಗಳ ಮಾದರಿ ಸಮೀಕ್ಷೆ 2019-20
ಅನುಬಂಧ-3
ಮನಸ್ವಿನಿ ಯೋಜನೆ (ಸಾಮಾಜಿಕ ಭದ್ರತೆ ಮತ್ತು ಹಿಂಚಣಿಗಳ ನಿರ್ದೇಶನಾಲಯ)

ಕ್ರ. ಸಂ.	ಜಿಲ್ಲೆ	ಆಯ್ಕೆಯಾದ ತಾಲ್ಲೂಕುಗಳ ಸಂಖ್ಯೆ	ಆಯ್ಕೆಯಾದ ತಾಲ್ಲೂಕಿನಲ್ಲಿ ಮನಸ್ವಿನಿ ಯೋಜನೆಯಡಿ ಮಾಸಾಶನ ಪಡೆಯುತ್ತಿರುವ ಒಟ್ಟು ಫಲಾನುಭವಿಗಳ ಸಂಖ್ಯೆ	ಆಯ್ಕೆಯಾದ ಫಲಾನುಭವಿಗಳ ಒಟ್ಟು ಸಂಖ್ಯೆ			ಮನಸ್ವಿನಿ ಯೋಜನೆಯಡಿ ಮಾಸಾಶನ ಪಡೆಯುತ್ತಿರುವ ಫಲಾನುಭವಿಗಳ ಸಂಖ್ಯೆ			ವಯಸ್ಸು □					
				ಗ್ರಾಮೀಣ	ನಗರ	ಒಟ್ಟು	ಅವಿವಾಹಿತ	ವಿಚ್ಛೇದಿತ	ಒಟ್ಟು	ಅವಿವಾಹಿತ					
										40 ರಿಂದ 45	46 ರಿಂದ 50	51 ರಿಂದ 55	56 ರಿಂದ 64	65 ವರ್ಷ ಹಾಗೂ ಮೇಲ್ಪಟ್ಟು	
1	2	3	4	5	6	7	8	9	10	11	12	13	14	15	
1	ಬೆಂಗಳೂರು ನಗರ	4	1432	20	20	40	17	23	40	1	6	4	6	0	
2	ಬೆಂಗಳೂರು ಗ್ರಾಮಾಂತರ	4	622	20	20	40	20	20	40	6	4	9	1	0	
3	ಬಾಗಲಕೋಟೆ	4	685	20	20	40	19	21	40	5	10	3	1	0	
4	ಬೆಳಗಾವಿ	4	3921	20	20	40	31	9	40	6	9	8	7	1	
5	ಬಳ್ಳಾರಿ	4	1185	20	20	40	27	13	40	10	5	8	3	1	
6	ಬೀದರ್	4	728	20	20	40	22	18	40	8	7	4	3	0	
7	ವಿಜಯಪುರ	4	3554	20	20	40	6	34	40	0	4	2	0	0	
8	ಚಾಮರಾಜನಗರ	4	6384	20	20	40	40	0	40	14	21	2	3	0	
9	ಚಿಕ್ಕಬಳ್ಳಾಪುರ	4	1995	20	20	40	15	25	40	4	3	4	4	0	
10	ಚಿಕ್ಕಮಗಳೂರು	4	539	20	20	40	13	27	40	3	4	3	2	1	
11	ಚಿತ್ರದುರ್ಗ	4	2618	20	20	40	16	24	40	8	8	0	0	0	
12	ದಕ್ಷಿಣ ಕನ್ನಡ	4	2924	20	20	40	22	18	40	2	9	5	5	1	
13	ದಾವಣಗೆರೆ	4	1871	20	20	40	16	24	40	2	5	5	4	0	
14	ಧಾರವಾಡ	4	7964	20	20	40	23	17	40	5	5	5	6	2	
15	ಗದಗ	4	1572	20	20	40	24	16	40	16	5	0	3	0	
16	ಕಲ್ಬುರ್ಗಿ	4	864	20	20	40	23	17	40	10	7	2	3	1	
17	ಹಾಸನ	4	2212	20	20	40	2	38	40	1	0	1	0	0	
18	ಹಾವೇರಿ	4	550	20	20	40	30	10	40	7	5	9	7	2	
19	ಕೊಡಗು	3	936	20	20	40	25	15	40	1	7	12	5	0	
20	ಕೋಲಾರ	4	1204	20	20	40	25	15	40	8	7	5	5	0	
21	ಕೊಪ್ಪಳ	4	2459	20	20	40	19	21	40	3	9	2	4	1	
22	ಮಂಡ್ಯ	4	2661	20	20	40	26	14	40	12	6	6	2	0	
23	ಮೈಸೂರು	4	3602	20	20	40	21	19	40	4	10	5	2	0	
24	ರಾಯಚೂರು	4	1750	20	20	40	14	26	40	6	6	2	0	0	
25	ರಾಮನಗರ	4	1800	20	20	40	24	16	40	11	6	5	1	1	
26	ಶಿವಮೊಗ್ಗ	4	1370	20	20	40	21	19	40	10	3	5	3	0	
27	ತುಮಕೂರು	4	2601	20	20	40	15	25	40	2	5	4	3	1	
28	ಉಡುಪಿ	4	1565	20	20	40	19	21	40	1	13	2	1	2	
29	ಉತ್ತರಕನ್ನಡ	4	579	20	20	40	30	10	40	13	7	6	4	0	
30	ಯಾದಗಿರಿ	4	850	20	20	40	19	21	40	7	10	2	0	0	
		119	62997	600	600	1200	624	576	1200	186	206	130	88	14	
				1200			1200			624					
															1200
				50	50		52	48		30	33	21	14	2	
				100			100			100					

ಅಧಿಕ ಮತ್ತು ಸಾಂಖ್ಯಿಕ ನಿರ್ದೇಶನಾಲಯ
19ನೇ ಸುತ್ತಿನ ಅಭಿವೃದ್ಧಿ ಕಾರ್ಯಕ್ರಮಗಳ ಮಾದರಿ ಸಮೀಕ್ಷೆ 2019-20
ಅನುಬಂಧ-3
ಮನವ್ವಿನಿ ಯೋಜನೆ (ಸಾಮಾಜಿಕ ಭದ್ರತೆ ಮತ್ತು ಹಿಂಚಣಿಗಳ ನಿರ್ದೇಶನಾಲಯ)

ಕ್ರ. ಸಂ.	ಜಿಲ್ಲೆ	ವಯಸ್ಸು []					ಸಾಮಾಜಿಕ ವರ್ಗ						ವಿದ್ಯಾರ್ಹತೆ						
		ವಿಜ್ಞೇದಿತ					ಅವಿವಾಹಿತ			ವಿಜ್ಞೇದಿತ			ಅವಿವಾಹಿತ						
		40 ರಿಂದ 45	46 ರಿಂದ 50	51 ರಿಂದ 55	56 ರಿಂದ 64	65 ವರ್ಷ ಹಾಗೂ ಮೇಲ್ಪಟ್ಟು	ಪ.ಜಾ	ಪ.ಪಂ.	ಇತರೆ	ಪ.ಜಾ	ಪ.ಪಂ.	ಇತರೆ	ಅನಕ್ಷರಸ್ಥ	ಅಕ್ಷರಸ್ಥ	ಪ್ರಾಥಮಿಕ (1-5)	ಮಾಧ್ಯಮಿಕ (6-8)	ಪೌಠ ಶಿಕ್ಷಣ (9-10)	ಎಸ್.ಎಸ್.ಎಲ್.ಸಿ. ತೇರ್ಗಡೆ	
16	17	18	19	20	21	22	23	24	25	26	27	28	29	30	31	32			
1	ಬೆಂಗಳೂರು ನಗರ	11	4	4	4	0	1	0	16	5	0	18	10	0	0	1	1	3	
2	ಬೆಂಗಳೂರು ಗ್ರಾಮಾಂತರ	12	6	2	0	0	4	1	15	4	2	14	7	0	3	2	2	3	
3	ಬಾಗಲಕೋಟೆ	11	5	4	1	0	0	2	17	1	5	15	10	0	2	3	1	2	
4	ಬೆಳಗಾವಿ	0	5	2	2	0	4	0	27	2	0	7	16	2	7	3	0	3	
5	ಬಳ್ಳಾರಿ	6	5	0	2	0	6	9	12	2	4	7	19	0	3	2	0	2	
6	ಬೀದರ್	6	4	5	3	0	3	2	17	3	1	14	13	4	0	2	0	1	
7	ವಿಜಯಪುರ	11	16	6	1	0	1	0	5	8	0	26	5	0	0	0	0	0	
8	ಚಾಮರಾಜನಗರ	0	0	0	0	0	28	0	12	0	0	0	32	0	0	1	3	3	
9	ಚಿಕ್ಕಬಳ್ಳಾಪುರ	15	8	2	0	0	1	1	13	8	2	15	6	0	1	0	5	2	
10	ಚಿಕ್ಕಮಗಳೂರು	8	6	8	5	0	3	4	6	2	1	24	4	4	0	3	1	0	
11	ಚಿತ್ರದುರ್ಗ	5	10	7	2	0	2	6	8	8	3	13	4	0	5	1	4	1	
12	ದಕ್ಷಿಣ ಕನ್ನಡ	3	6	4	5	0	4	6	12	1	0	17	10	1	3	3	0	4	
13	ದಾವಣಗೆರೆ	7	11	2	4	0	0	1	15	2	8	14	3	3	1	1	2	5	
14	ಧಾರವಾಡ	5	4	0	8	0	0	0	23	0	1	16	6	0	5	3	3	2	
15	ಗದಗ	9	4	3	0	0	2	0	22	1	1	14	7	3	1	11	0	2	
16	ಕಲ್ಬುರ್ಗಿ	11	2	0	4	0	3	0	20	6	0	11	12	0	5	1	0	1	
17	ಹಾಸನ	3	17	14	4	0	0	0	2	4	4	30	1	1	0	0	0	0	
18	ಹಾವೇರಿ	2	2	2	2	2	1	0	29	0	2	8	6	0	5	5	9	2	
19	ಕೊಡಗು	2	5	2	6	0	4	0	21	8	0	7	6	2	5	3	6	1	
20	ಕೋಲಾರ	8	4	1	2	0	3	1	21	2	2	11	10	0	1	2	2	4	
21	ಕೊಪ್ಪಳ	7	4	7	3	0	1	1	17	4	1	16	10	1	2	2	1	1	
22	ಮಂಡ್ಯ	8	4	1	1	0	4	0	22	0	0	14	12	1	2	4	5	1	
23	ವೈಸೂರು	11	5	2	1	0	5	6	10	3	3	13	16	2	0	0	3	0	
24	ರಾಯಚೂರು	8	8	10	0	0	8	2	4	2	10	14	8	6	0	0	0	0	
25	ರಾಮನಗರ	7	2	3	4	0	1	0	23	1	1	14	7	0	4	4	2	6	
26	ಶಿವಮೊಗ್ಗ	4	7	5	3	0	0	0	21	0	0	19	2	2	6	2	4	1	
27	ತುಮಕೂರು	17	2	3	3	0	0	2	13	6	0	19	4	0	1	1	1	5	
28	ಉಡುಪಿ	2	13	6	0	0	3	0	16	2	0	19	8	1	5	1	1	0	
29	ಉತ್ತರಕನ್ನಡ	4	4	1	1	0	2	0	28	0	0	10	14	1	6	2	3	2	
30	ಯಾದಗಿರಿ	11	10	0	0	0	0	0	19	2	1	18	19	0	0	0	0	0	
ಒಟ್ಟು		214	183	106	71	2	94	44	486	87	52	437	287	34	73	63	59	57	
		576					624			576			624						
		1200																	
ಶೇಕಡಾ		37.2	31.8	18.4	12.3	0.3	15	7	78	15	9	76	46.0	5.4	11.7	10.1	9.5	9.1	
		100					100			100			100						

ಆಧಿಕ ಮತ್ತು ಸಾಂಖ್ಯಿಕ ನಿರ್ದೇಶನಾಲಯ
19ನೇ ಸುತ್ತಿನ ಅಭಿವೃದ್ಧಿ ಕಾರ್ಯಕ್ರಮಗಳ ಮಾದರಿ ಸಮೀಕ್ಷೆ 2019-20
ಅನುಬಂಧ-3
ಮನವ್ವಿನಿ ಯೋಜನೆ (ಸಾಮಾಜಿಕ ಭದ್ರತೆ ಮತ್ತು ಹಿಂಚಣಿಗಳ ನಿರ್ದೇಶನಾಲಯ)

ಕ್ರ ಸಂ	ಜಿಲ್ಲೆ	ವಿದ್ಯಾರ್ಹತೆ															
		ಅವಿವಾಹಿತ					ವಿಜ್ಞೇದಿತ										
		ಪಿ.ಯು.ಸಿ.	ಪದವಿ	ಸ್ನಾತಕೋತ್ತರ	ನರ್ಸಿಂಗ್	ಲ್ಯಾಬ್ ಟೆಕ್ನಿಷಿಯನ್	ಅನಕ್ಷರಸ್ಥ	ಅಕ್ಷರಸ್ಥ	ಪ್ರಾಥಮಿಕ (1-5)	ಮಾಧ್ಯಮಿಕ (6-8)	ಪ್ರೌಢ ಶಿಕ್ಷಣ (9-10)	ಎಸ್.ಎಸ್.ಎಲ್.ಸಿ. ತೇರ್ಗಡೆ	ಪಿ.ಯು.ಸಿ.	ಪದವಿ	ಸ್ನಾತಕೋತ್ತರ	ನರ್ಸಿಂಗ್	ಲ್ಯಾಬ್ ಟೆಕ್ನಿಷಿಯನ್
33	34	35	36	37	38	39	40	41	42	43	44	45	46	47	48		
1	ಬೆಂಗಳೂರು ನಗರ	0	1	0	1	0	6	0	2	5	6	4	0	0	0	0	0
2	ಬೆಂಗಳೂರು ಗ್ರಾಮಾಂತರ	0	2	1	0	0	12	0	2	2	2	2	0	0	0	0	0
3	ಬಾಗಲಕೋಟೆ	1	0	0	0	0	14	0	1	3	1	0	0	2	0	0	0
4	ಬೆಳಗಾವಿ	0	0	0	0	0	7	0	2	0	0	0	0	0	0	0	0
5	ಬಳ್ಳಾರಿ	0	0	1	0	0	10	0	3	0	0	0	0	0	0	0	0
6	ಬೀದರ್	1	1	0	0	0	13	2	0	1	0	1	1	0	0	0	0
7	ವಿಜಯಪುರ	0	0	0	0	1	34	0	0	0	0	0	0	0	0	0	0
8	ಬಾಮರಾಜನಗರ	1	0	0	0	0	0	0	0	0	0	0	0	0	0	0	0
9	ಚಿಕ್ಕಬಳ್ಳಾಪುರ	1	0	0	0	0	10	1	6	2	2	1	3	0	0	0	0
10	ಚಿಕ್ಕಮಗಳೂರು	0	0	1	0	0	10	3	2	5	7	0	0	0	0	0	0
11	ಚಿತ್ರದುರ್ಗ	1	0	0	0	0	13	3	3	4	1	0	0	0	0	0	0
12	ದಕ್ಷಿಣ ಕನ್ನಡ	1	0	0	0	0	10	2	3	0	0	1	2	0	0	0	0
13	ದಾವಣಗೆರೆ	1	0	0	0	0	11	7	1	1	2	1	0	1	0	0	0
14	ಧಾರವಾಡ	3	1	0	0	0	11	0	4	0	2	0	0	0	0	0	0
15	ಗದಗ	0	0	0	0	0	8	4	2	2	0	0	0	0	0	0	0
16	ಕಲ್ಬುರ್ಗಿ	3	1	0	0	0	8	2	3	3	1	0	0	0	0	0	0
17	ಹಾಸನ	0	0	0	0	0	23	5	5	2	2	1	0	0	0	0	0
18	ಹಾವೇರಿ	1	2	0	0	0	3	0	3	1	2	1	0	0	0	0	0
19	ಕೊಡಗು	1	1	0	0	0	10	0	2	2	1	0	0	0	0	0	0
20	ಕೋಲಾರ	4	1	1	0	0	8	0	0	1	5	0	0	1	0	0	0
21	ಕೊಪ್ಪಳ	0	2	0	0	0	14	1	2	2	1	0	1	0	0	0	0
22	ಮಂಡ್ಯ	0	1	0	0	0	5	1	0	5	2	1	0	0	0	0	0
23	ವೈಕುಂಠ	0	0	0	0	0	7	2	3	3	1	0	1	2	0	0	0
24	ರಾಯಚೂರು	0	0	0	0	0	26	0	0	0	0	0	0	0	0	0	0
25	ರಾಮನಗರ	1	0	0	0	0	10	1	1	3	0	1	0	0	0	0	0
26	ಶಿವಮೊಗ್ಗ	3	1	0	0	0	0	3	5	5	4	0	2	0	0	0	0
27	ತುಮಕೂರು	2	1	0	0	0	12	0	3	3	4	3	0	0	0	0	0
28	ಉಡುಪಿ	1	2	0	0	0	10	1	9	0	0	1	0	0	0	0	0
29	ಉತ್ತರಕನ್ನಡ	0	2	0	0	0	8	1	0	0	0	0	0	1	0	0	0
30	ಯಾದಗಿರಿ	0	0	0	0	0	21	0	0	0	0	0	0	0	0	0	0
ಒಟ್ಟು		26	19	4	1	1	334	39	67	55	46	18	10	7	0	0	0
		1200															
ಶೇಕಡಾ		4.2	3.0	0.6	0.2	0.2	58	7	12	10	8	3	2	1	0	0	0
		100															

ಆಧಿಕ ಮತ್ತು ಸಾಂಖ್ಯಿಕ ನಿರ್ದೇಶನಾಲಯ
19ನೇ ಸುತ್ತಿನ ಅಭಿವೃದ್ಧಿ ಕಾರ್ಯಕ್ರಮಗಳ ಮಾದರಿ ಸಮೀಕ್ಷೆ 2019-20
ಅನುಬಂಧ-3
ಮನವ್ವಿನಿ ಯೋಜನೆ (ಸಾಮಾಜಿಕ ಭದ್ರತೆ ಮತ್ತು ಹಿಂಚಣಿಗಳ ನಿರ್ದೇಶನಾಲಯ)

ಕ್ರ. ಸಂ	ಜಿಲ್ಲೆ	ಮಾಸಾಶನವನ್ನು ಪಡೆಯಲು ನೀಡಿರುವ ದಾಖಲೆಗಳು							
		ಆದಾಯಕ್ಕೆ ಸಂಬಂಧಿಸಿದಂತೆ							
		ಅವಿವಾಹಿತ				ವಿಜ್ಞೇದಿತ			
		ಬಿಪಿಎಲ್ ಪಡಿತರ ಚೀಟಿ	ಅಂತರ್ಜಾಲದ ಪಡಿತರ ಚೀಟಿ	ಸ್ವಯಂ ಘೋಷಿತ ಆದಾಯ ಪ್ರಮಾಣ ಪತ್ರ	ಬಿಪಿಎಲ್ ಪಡಿತರ ಚೀಟಿ ಮತ್ತು ಸ್ವಯಂ ಘೋಷಿತ ಆದಾಯ ಪ್ರಮಾಣ ಪತ್ರ	ಬಿಪಿಎಲ್ ಪಡಿತರ ಚೀಟಿ	ಅಂತರ್ಜಾಲದ ಪಡಿತರ ಚೀಟಿ	ಸ್ವಯಂ ಘೋಷಿತ ಆದಾಯ ಪ್ರಮಾಣ ಪತ್ರ	ಬಿಪಿಎಲ್ ಪಡಿತರ ಚೀಟಿ ಮತ್ತು ಸ್ವಯಂ ಘೋಷಿತ ಆದಾಯ ಪ್ರಮಾಣ ಪತ್ರ
1	2	49	50	51	52	53	54	55	56
1	ಬೆಂಗಳೂರು ನಗರ	14	0	3	0	21	0	2	0
2	ಬೆಂಗಳೂರು ಗ್ರಾಮಾಂತರ	15	0	2	3	20	0	0	0
3	ಬಾಗಲಕೋಟೆ	15	3	1	0	19	2	0	0
4	ಬೆಳಗಾವಿ	31	0	0	0	8	1	0	0
5	ಬಳ್ಳಾರಿ	22	4	1	0	12	0	1	0
6	ಬೀದರ್	22	0	0	0	18	0	0	0
7	ವಿಜಯಪುರ	6	0	0	0	34	0	0	0
8	ಬಾಹುಬಲನಗರ	25	0	0	15	0	0	0	0
9	ಚಿಕ್ಕಬಳ್ಳಾಪುರ	15	0	0	0	25	0	0	0
10	ಚಿಕ್ಕಮಗಳೂರು	13	0	0	0	27	0	0	0
11	ಚಿತ್ರದುರ್ಗ	12	4	0	0	23	1	0	0
12	ದಕ್ಷಿಣ ಕನ್ನಡ	14	3	5	0	13	2	3	0
13	ದಾವಣಗೆರೆ	15	1	0	0	24	0	0	0
14	ಧಾರವಾಡ	22	1	0	0	14	2	1	0
15	ಗದಗ	24	0	0	0	11	0	5	0
16	ಕಲ್ಬುರ್ಗಿ	18	0	5	0	17	0	0	0
17	ಹಾಸನ	2	0	0	0	38	0	0	0
18	ಹಾವೇರಿ	30	0	0	0	10	0	0	0
19	ಕೊಡಗು	25	0	0	0	15	0	0	0
20	ಕೋಲಾರ	24	1	0	0	14	1	0	0
21	ಕೊಪ್ಪಳ	17	1	1	0	21	0	0	0
22	ಮಂಡ್ಯ	24	2	0	0	13	1	0	0
23	ವೈಕುಂಠಪುರ	20	1	0	0	19	0	0	0
24	ರಾಯಚೂರು	14	0	0	0	26	0	0	0
25	ರಾಮನಗರ	23	1	0	0	16	0	0	0
26	ಶಿವಮೊಗ್ಗ	20	0	1	0	18	0	1	0
27	ತುಮಕೂರು	12	0	3	0	25	0	0	0
28	ಉಡುಪಿ	3	0	0	16	4	0	0	17
29	ಉತ್ತರಕನ್ನಡ	29	1	0	0	10	0	0	0
30	ಯಾದಗಿರಿ	18	1	0	0	20	1	0	0
ಒಟ್ಟು		544	24	22	34	535	11	13	17
		624				576			
ಒಟ್ಟು		1200							
		87	4	4	5	93	2	2	3
ಒಟ್ಟು		100				100			

ಆರ್ಥಿಕ ಮತ್ತು ಸಾಂಖ್ಯಿಕ ನಿರ್ದೇಶನಾಲಯ
19ನೇ ಸುತ್ತಿನ ಅಭಿವೃದ್ಧಿ ಕಾರ್ಯಕ್ರಮಗಳ ಮಾದರಿ ಸಮೀಕ್ಷೆ 2019-20
ಅನುಬಂಧ-3
ಮನಸ್ವಿನಿ ಯೋಜನೆ (ಸಾಮಾಜಿಕ ಭದ್ರತೆ ಮತ್ತು ಹಿಂಚಣಿಗಳ ನಿರ್ದೇಶನಾಲಯ)

ಕ್ರ. ಸಂ.	ಜಿಲ್ಲೆ	ಮಾಸಾಶನವನ್ನು ಪಡೆಯಲು ನೀಡಿರುವ ದಾಖಲೆಗಳು							
		ವಿಕಾಸ/ವಯಸ್ಸಿಗೆ ಸಂಬಂಧಿಸಿದಂತೆ							
		ಅವಿವಾಹಿತ				ವಿಜ್ಞೇದಿತ			
		ಚುನಾವಣಾ ಗುರುತಿನ ಚೀಟಿ	ಆಧಾರ್ ಗುರುತಿನ ಚೀಟಿ	ವೈದ್ಯಕೀಯ ದೃಢೀಕರಣ ಪತ್ರ	ಚುನಾವಣಾ ಗುರುತಿನ ಚೀಟಿ ಮತ್ತು ಆಧಾರ್ ಗುರುತಿನ ಚೀಟಿ	ಚುನಾವಣಾ ಗುರುತಿನ ಚೀಟಿ, ಆಧಾರ್ ಗುರುತಿನ ಚೀಟಿ ಮತ್ತು ವೈದ್ಯಕೀಯ ದೃಢೀಕರಣ ಪತ್ರ	ಚುನಾವಣಾ ಗುರುತಿನ ಚೀಟಿ	ಆಧಾರ್ ಗುರುತಿನ ಚೀಟಿ	ವೈದ್ಯಕೀಯ ದೃಢೀಕರಣ ಪತ್ರ
1	2	57	58	59	60	61	62	63	64
1	ಬೆಂಗಳೂರು ನಗರ	0	17	0	0	0	0	23	0
2	ಬೆಂಗಳೂರು ಗ್ರಾಮಾಂತರ	0	20	0	0	0	0	20	0
3	ಬಾಗಲಕೋಟೆ	8	11	0	0	0	5	16	0
4	ಬೆಳಗಾವಿ	0	19	0	12	0	0	1	0
5	ಬಳ್ಳಾರಿ	0	27	0	0	0	0	13	0
6	ಬೀದರ್	2	20	0	0	0	0	18	0
7	ವಿಜಯಪುರ	0	0	0	1	5	0	0	0
8	ಚಾಮರಾಜನಗರ	0	0	0	10	30	0	0	0
9	ಚಿಕ್ಕಬಳ್ಳಾಪುರ	0	0	0	15	0	0	0	0
10	ಚಿಕ್ಕಮಗಳೂರು	13	0	0	0	0	27	0	0
11	ಚಿತ್ರದುರ್ಗ	12	4	0	0	0	13	11	0
12	ದಕ್ಷಿಣ ಕನ್ನಡ	3	19	0	0	0	1	16	0
13	ದಾವಣಗೆರೆ	0	16	0	0	0	0	24	0
14	ಧಾರವಾಡ	22	1	0	0	0	17	0	0
15	ಗದಗ	3	21	0	0	0	4	12	0
16	ಕಲ್ಬುರ್ಗಿ	22	1	0	0	0	17	0	0
17	ಹಾಸನ	0	0	0	2	0	5	0	0
18	ಹಾವೇರಿ	30	0	0	0	0	10	0	0
19	ಕೊಡಗು	5	19	1	0	0	5	10	0
20	ಕೋಲಾರ	0	25	0	0	0	0	15	0
21	ಕೊಪ್ಪಳ	1	18	0	0	0	3	18	0
22	ಮಂಡ್ಯ	0	26	0	0	0	0	14	0
23	ವೈಸೂರು	17	4	0	0	0	19	0	0
24	ರಾಯಚೂರು	0	14	0	0	0	0	26	0
25	ರಾಮನಗರ	0	24	0	0	0	0	16	0
26	ಶಿವಮೊಗ್ಗ	2	16	0	3	0	0	17	0
27	ತುಮಕೂರು	0	15	0	0	0	0	25	0
28	ಉಡುಪಿ	0	0	0	0	19	0	0	0
29	ಉತ್ತರಕನ್ನಡ	18	12	0	0	0	7	3	0
30	ಯಾದಗಿರಿ	14	5	0	0	0	10	11	0
		172	354	1	43	54	143	309	0
		624				1200			
		27.6	56.7	0.2	6.9	8.7	25	54	0
		100							

ಅಧಿಕ ಮತ್ತು ಸಾಂಖ್ಯಿಕ ನಿರ್ದೇಶನಾಲಯ
19ನೇ ಸುತ್ತಿನ ಅಭಿವೃದ್ಧಿ ಕಾರ್ಯಕ್ರಮಗಳ ಮಾದರಿ ಸಮೀಕ್ಷೆ 2019-20
ಅನುಬಂಧ-3
ಮನವ್ವಿನಿ ಯೋಜನೆ (ಸಾಮಾಜಿಕ ಭದ್ರತೆ ಮತ್ತು ಹಿಂಚಣಿಗಳ ನಿರ್ದೇಶನಾಲಯ)

ಕ್ರ ಸಂ	ಜಿಲ್ಲೆ	ಮಾಸಾಶನವನ್ನು ಪಡೆಯಲು ನೀಡಿರುವ ದಾಖಲೆಗಳು						ವಿಚ್ಛೇದಿತ ಯೋಜನೆಗಳಲ್ಲಿ ಮುಕ್ತಾಯವಾಯಿತೇ?		ಫಲಾನುಭವಿ ಯಾರ ಜೊತೆ ವಾಸಿಸುತ್ತಿದ್ದಾರೆ													
		ವಿಳಾಸ/ವಯಸ್ಸಿಗೆ ಸಂಬಂಧಿಸಿದಂತೆ		ವಿವಾಹ ಆಗಿಲ್ಲದಿರುವ ಬಗ್ಗೆ /ವಿಚ್ಛೇದನದ ಬಗ್ಗೆ ಸ್ವಯಂ ಘೋಷಿತ ಪ್ರಮಾಣ ಪತ್ರ		ಅವಿವಾಹಿತ												ವಿಚ್ಛೇದಿತ		ಅವಿವಾಹಿತ			
		ವಿಚ್ಛೇದಿತ		ಅವಿವಾಹಿತ		ವಿಚ್ಛೇದಿತ				ಪ್ರತ್ಯೇಕ ವಾಗಿ		ಮಗ		ತಂದೆ/ ತಾಯಿ		ಅಣ್ಣ/ ತಮ್ಮ		ಅಕ್ಕ/ ತಂಗಿ		ಸಂಬಂಧಿ ಕರು		ಅಶ್ರಮ ದಲ್ಲಿ	
		ಚುನಾವಣಾ ಗುರುತಿನ ಚೀಟಿ ಮತ್ತು ಆಧಾರ್	ಚುನಾವಣಾ ಗುರುತಿನ ಚೀಟಿ, ಆಧಾರ್ ಮತ್ತು ವೈದ್ಯಕೀಯ ದೃಢೀಕರಣ ಪತ್ರ	ನೀಡಿದೆ	ನೀಡಿಲ್ಲ	ನೀಡಿದೆ	ನೀಡಿಲ್ಲ	ಹೌದು	ಇಲ್ಲ	ಪ್ರತ್ಯೇಕ ವಾಗಿ	ಮಗ	ಮಗಳು	ತಂದೆ/ ತಾಯಿ	ಅಣ್ಣ/ ತಮ್ಮ	ಅಕ್ಕ/ ತಂಗಿ	ಸಂಬಂಧಿ ಕರು	ಅಶ್ರಮ ದಲ್ಲಿ						
1	2	65	66	67	68	69	70	71	72	73	74	75	76	77	78	79	80						
1	ಬೆಂಗಳೂರು ನಗರ	0	0	17	0	23	0	19	4	4	0	0	4	2	3	1	0						
2	ಬೆಂಗಳೂರು ಗ್ರಾಮಾಂತರ	0	0	20	0	20	0	12	8	8	0	0	2	4	5	1	0						
3	ಬಾಗಲಕೋಟೆ	0	0	19	0	21	0	12	9	14	0	0	5	0	0	0	0						
4	ಬೆಳಗಾವಿ	8	0	31	0	9	0	1	8	7	0	0	17	6	0	1	0						
5	ಬಳ್ಳಾರಿ	0	0	27	0	13	0	9	4	5	0	0	4	14	3	1	0						
6	ಜೇಡರ್	0	0	22	0	18	0	7	11	12	0	0	5	3	2	0	0						
7	ವಿಜಯಪುರ	4	30	6	0	34	0	19	15	5	0	0	0	0	1	0	0						
8	ಚಾಮರಾಜನಗರ	0	0	40	0	0	0	0	0	29	0	0	3	5	1	2	0						
9	ಚಿಕ್ಕಬಳ್ಳಾಪುರ	25	0	15	0	25	0	17	8	4	0	0	6	3	2	0	0						
10	ಚಿಕ್ಕಮಗಳೂರು	0	0	13	0	27	0	18	9	5	0	0	5	2	1	0	0						
11	ಚಿತ್ರದುರ್ಗ	0	0	16	0	24	0	19	5	3	0	0	8	2	2	1	0						
12	ದಕ್ಷಿಣ ಕನ್ನಡ	0	1	22	0	18	0	13	5	1	0	0	4	10	6	1	0						
13	ದಾವಣಗೆರೆ	0	0	16	0	24	0	15	9	2	0	0	4	5	5	0	0						
14	ಧಾರವಾಡ	0	0	23	0	17	0	13	4	5	0	0	6	11	1	0	0						
15	ಗದಗ	0	0	24	0	16	0	7	9	6	0	0	2	3	0	13	0						
16	ಕಲ್ಬುರ್ಗಿ	0	0	23	0	17	0	8	9	4	0	0	12	5	1	0	1						
17	ಹಾಸನ	33	0	2	0	38	0	22	16	2	0	0	0	0	0	0	0						
18	ಹಾವೇರಿ	0	0	30	0	10	0	8	2	8	0	0	7	12	2	1	0						
19	ಕೊಡಗು	0	0	25	0	15	0	6	9	7	0	0	8	8	1	1	0						
20	ಕೋಲಾರ	0	0	25	0	15	0	10	5	9	0	0	9	1	2	3	1						
21	ಕೊಪ್ಪಳ	0	0	19	0	21	0	7	14	5	0	0	3	8	1	2	0						
22	ಮಂಡ್ಯ	0	0	26	0	14	0	10	4	5	0	0	9	7	2	2	0						
23	ಹೈದರಾಬಾದು	0	0	21	0	19	0	13	6	4	0	0	11	3	3	0	0						
24	ರಾಯಚೂರು	0	0	14	0	26	0	0	26	8	0	0	0	6	0	0	0						
25	ರಾಮನಗರ	0	0	24	0	16	0	13	3	2	0	0	10	2	5	2	0						
26	ಶಿವಮೊಗ್ಗ	2	0	21	0	19	0	10	9	4	0	0	9	4	4	0	0						
27	ತುಮಕೂರು	0	0	15	0	25	0	17	8	5	0	0	4	4	2	0	0						
28	ಉಡುಪಿ	0	21	19	0	21	0	13	8	3	0	0	2	10	4	0	0						
29	ಉತ್ತರಕನ್ನಡ	0	0	30	0	10	0	3	7	8	0	0	12	4	6	0	0						
30	ಯಾದಗಿರಿ	0	0	19	0	21	0	7	14	2	0	0	9	3	5	0	0						
ಒಟ್ಟು		72	52	624	0	576	0	328	248	186	0	0	180	147	70	32	2						
		576		624		576		576															
				1200																			
ಶೇಕಡಾ		13	9	100	0	100	0	57	43	29.8	0	0	28.8	23.6	11.2	5.1	0.3						
		100		100		100		100															

ಆರ್ಥಿಕ ಮತ್ತು ಸಾಂಖ್ಯಿಕ ನಿರ್ದೇಶನಾಲಯ
19ನೇ ಸುತ್ತಿನ ಅಭಿವೃದ್ಧಿ ಕಾರ್ಯಕ್ರಮಗಳ ಮಾದರಿ ಸಮೀಕ್ಷೆ 2019-20
ಅನುಬಂಧ-3
ಮನವ್ವಿನಿ ಯೋಜನೆ (ಸಾಮಾಜಿಕ ಭದ್ರತೆ ಮತ್ತು ಹಿಂಚಣಿಗಳ ನಿರ್ದೇಶನಾಲಯ)

ಕ್ರ ಸಂ	ಜಿಲ್ಲೆ	ಫಲಾನುಭವಿ ಯಾರ ಜೊತೆ ವಾಸಿಸುತ್ತಿದ್ದಾರೆ												
		ಅವಿವಾಹಿತ				ವಿಚ್ಛೇದಿತ								
		ಅಣ್ಣ/ತಮ್ಮ ಮತ್ತು ಅಕ್ಕ/ತಂಗಿ	ತಂದೆ/ತಾಯಿ ಮತ್ತು ಅಕ್ಕ/ತಂಗಿ	ತಂದೆ/ತಾಯಿ, ಅಣ್ಣ/ತಮ್ಮ ಮತ್ತು ಅಕ್ಕ/ತಂಗಿ	ಮಗ ಮತ್ತು ಮಗಳು	ಪ್ರತ್ಯೇಕ ವಾಗಿ	ಮಗ	ಮಗಳು	ತಂದೆ/ತಾಯಿ	ಅಣ್ಣ/ತಮ್ಮ	ಅಕ್ಕ/ತಂಗಿ	ಸಂಬಂಧಿ ಕರು	ಅಶ್ರಮ ದೆಣ್ಣೆ	ಅಣ್ಣ/ತಮ್ಮ ಮತ್ತು ಅಕ್ಕ/ತಂಗಿ
81	82	83	84	85	86	87	88	89	90	91	92	93		
1	ಬೆಂಗಳೂರು ನಗರ	0	3	0	0	6	9	2	3	1	2	0	0	0
2	ಬೆಂಗಳೂರು ಗ್ರಾಮಾಂತರ	0	0	0	0	8	4	2	4	2	0	0	0	0
3	ಬಾಗಲಕೋಟೆ	0	0	0	0	0	0	13	1	0	4	0	2	1
4	ಬೆಳಗಾವಿ	0	0	0	0	0	0	2	0	0	2	3	1	1
5	ಬಳ್ಳಾರಿ	0	0	0	0	0	0	7	0	1	3	1	1	0
6	ಬೀದರ್	0	0	0	0	9	4	1	1	2	0	1	0	0
7	ವಿಜಯಪುರ	0	0	0	0	0	0	29	0	0	2	1	1	1
8	ಚಾಮರಾಜನಗರ	0	0	0	0	0	0	0	0	0	0	0	0	0
9	ಚಿಕ್ಕಬಳ್ಳಾಪುರ	0	0	0	0	12	6	1	4	0	0	1	0	0
10	ಚಿಕ್ಕಮಗಳೂರು	0	0	0	0	0	0	11	4	2	4	4	1	1
11	ಚಿತ್ರದುರ್ಗ	0	0	0	0	0	0	12	4	3	3	1	1	0
12	ದಕ್ಷಿಣ ಕನ್ನಡ	0	0	0	0	0	0	2	3	1	6	4	2	0
13	ದಾವಣಗೆರೆ	0	0	0	0	0	0	5	3	3	9	3	1	0
14	ಧಾರವಾಡ	0	0	0	0	0	0	13	0	0	2	2	0	0
15	ಗದಗ	0	0	0	0	10	1	4	0	1	0	0	0	0
16	ಕಲ್ಬುರ್ಗಿ	0	0	0	0	0	0	10	0	0	3	3	0	1
17	ಹಾಸನ	0	0	0	0	0	0	29	0	1	6	2	0	0
18	ಹಾವೇರಿ	0	0	0	0	0	0	7	1	0	0	2	0	0
19	ಕೊಡಗು	0	0	0	0	0	0	13	0	0	1	1	0	0
20	ಕೋಲಾರ	0	0	0	0	4	5	1	4	0	0	0	0	1
21	ಕೊಪ್ಪಳ	0	0	0	0	3	5	0	5	4	1	3	0	0
22	ಮಂಡ್ಯ	1	0	0	0	0	7	0	7	0	0	0	0	0
23	ವೈಕುಂಠ	0	0	0	0	0	0	8	1	0	7	2	1	0
24	ರಾಯಚೂರು	0	0	0	0	0	0	20	0	0	0	6	0	0
25	ರಾಮನಗರ	0	1	2	0	3	3	4	3	2	0	1	0	0
26	ಶಿವಮೊಗ್ಗ	0	0	0	0	0	0	13	0	0	3	2	0	1
27	ತುಮಕೂರು	0	0	0	0	16	1	1	5	2	0	0	0	0
28	ಉಡುಪಿ	0	0	0	0	0	0	9	2	0	3	3	3	1
29	ಉತ್ತರಕನ್ನಡ	0	0	0	0	0	0	7	1	0	1	1	0	0
30	ಯಾದಗಿರಿ	0	0	0	0	0	0	11	0	0	7	1	2	0
ಒಟ್ಟು		1	4	2	0	71	45	237	56	25	69	48	16	8
		624												576
		1200												
ಶೇಕಡಾ		0.2	0.6	0.3	0	12.3	7.8	41.1	9.7	4.3	12.0	8.3	2.8	1.4
		100												

ಆರ್ಥಿಕ ಮತ್ತು ಸಾಂಖ್ಯಿಕ ನಿರ್ದೇಶನಾಲಯ
19ನೇ ಸುತ್ತಿನ ಅಭಿವೃದ್ಧಿ ಕಾರ್ಯಕ್ರಮಗಳ ಮಾದರಿ ಸಮೀಕ್ಷೆ 2019-20
ಅನುಬಂಧ-3
ಮನ್ವಿನಿ ಯೋಜನೆ (ಸಾಮಾಜಿಕ ಭದ್ರತೆ ಮತ್ತು ಹಿಂಚರಿಕೆ ನಿರ್ದೇಶನಾಲಯ)

ಕ್ರ. ಸಂ	ಜಿಲ್ಲೆ	ಫಲಾನುಭವಿ ಯಾರ ಜೊತೆ ವಾಸಿಸುತ್ತಿದ್ದಾರೆ			ವಾಸಿಸುತ್ತಿರುವ ಮನೆ								ಫಲಾನುಭವಿಯು ವಾಸಿಸುತ್ತಿರುವ ಮನೆ ಸ್ವಂತವಾಗಿದ್ದಲ್ಲಿ ಮನೆಯ ಸ್ವರೂಪ		
		ವಿಜ್ಞೇದಿತ			ಅವಿವಾಹಿತ				ವಿಜ್ಞೇದಿತ				ಅವಿವಾಹಿತ		
		ತಂದೆ/ತಾಯಿ ಮತ್ತು ಅಕ್ಕ/ತಂಗಿ	ತಂದೆ/ತಾಯಿ, ಅಣ್ಣ/ತಮ್ಮ ಮತ್ತು ಅಕ್ಕ/ತಂಗಿ	ಮಗ ಮತ್ತು ಮಗಳು	ಸ್ವಂತ	ಬಾಡಿಗೆ	ಬಾಡಿಗೆ ರಹಿತ	ಸಂಬಂಧಿಕರ ಮನೆ	ಸ್ವಂತ	ಬಾಡಿಗೆ	ಬಾಡಿಗೆ ರಹಿತ	ಸಂಬಂಧಿಕರ ಮನೆ	ಸರ್ಕಾರದಿಂದ ಮಂಜೂರಾದ	ಸ್ವಂತ ಹಣದಿಂದ ನಿರ್ಮಿಸಿಕೊಂಡಿದ್ದು	ಪಿತೃರ್ಜಿತ
1	2	94	95	96	97	98	99	100	101	102	103	104	105	106	107
1	ಬೆಂಗಳೂರು ನಗರ	0	0	0	3	7	0	7	7	13	0	3	0	1	2
2	ಬೆಂಗಳೂರು ಗ್ರಾಮಾಂತರ	0	0	0	4	5	0	11	6	10	0	4	0	1	3
3	ಬಾಗಲಕೋಟೆ	0	0	0	5	13	1	0	8	13	0	0	2	3	0
4	ಬೆಳಗಾವಿ	0	0	0	27	2	0	2	6	0	0	3	4	23	0
5	ಬಳ್ಳಾರಿ	0	0	0	23	1	0	3	7	2	4	0	6	17	0
6	ಬೀದರ್	0	0	0	19	3	0	0	16	2	0	0	1	18	0
7	ವಿಜಯಪುರ	0	0	0	5	1	0	0	15	10	7	2	0	5	0
8	ಚಾಮರಾಜನಗರ	0	0	0	28	1	0	11	0	0	0	0	0	28	0
9	ಚಿಕ್ಕಬಳ್ಳಾಪುರ	0	0	1	6	3	1	5	8	12	0	5	2	1	3
10	ಚಿಕ್ಕಮಗಳೂರು	0	0	0	5	1	0	7	8	11	0	8	1	4	0
11	ಚಿತ್ರದುರ್ಗ	0	0	0	12	4	0	0	21	3	0	0	4	8	0
12	ದಕ್ಷಿಣ ಕನ್ನಡ	0	0	0	17	2	0	3	15	0	1	2	4	13	0
13	ದಾವಣಗೆರೆ	0	0	0	2	0	14	0	3	2	19	0	0	2	0
14	ಧಾರವಾಡ	0	0	0	10	0	13	0	9	2	6	0	3	3	4
15	ಗದಗ	0	0	0	21	0	0	3	6	10	0	0	0	21	0
16	ಕಲ್ಬುರ್ಗಿ	0	0	0	2	1	20	0	3	6	8	0	2	0	0
17	ಹಾಸನ	0	0	0	0	1	0	1	19	10	1	8	0	0	0
18	ಹಾವೇರಿ	0	0	0	6	3	21	0	7	2	1	0	1	4	1
19	ಕೊಡಗು	0	0	0	20	4	1	0	13	2	0	0	1	19	0
20	ಕೋಲಾರ	0	0	0	5	7	1	12	3	6	0	6	0	5	0
21	ಕೊಪ್ಪಳ	0	0	0	5	2	2	10	6	4	0	11	0	5	0
22	ಮಂಡ್ಯ	0	0	0	2	2	1	21	2	8	0	4	0	0	2
23	ಮೈಸೂರು	0	0	0	19	1	0	1	8	10	0	1	10	9	0
24	ರಾಯಚೂರು	0	0	0	10	4	0	0	14	12	0	0	0	10	0
25	ರಾಮನಗರ	0	0	0	2	9	0	13	4	8	0	4	0	0	2
26	ಶಿವಮೊಗ್ಗ	0	0	0	14	2	1	4	9	6	0	4	3	11	0
27	ತುಮಕೂರು	0	0	0	9	3	0	3	7	9	1	8	1	8	0
28	ಉಡುಪಿ	0	0	0	2	0	6	11	9	0	7	5	2	0	0
29	ಉತ್ತರಕನ್ನಡ	0	0	0	27	1	0	2	10	0	0	0	11	16	0
30	ಯಾದಗಿರಿ	0	0	0	14	2	3	0	19	1	1	0	1	13	0
		0	0	1	324	85	85	130	268	174	56	78	59	248	17
					624				576				324		
					1200										
ಒಟ್ಟು		0	0	0.2	52	14	14	21	47	30	10	14	18	77	5
					100				100				100		

ಆಧಿಕ ಮತ್ತು ಸಾಂಖ್ಯಿಕ ನಿರ್ದೇಶನಾಲಯ
19ನೇ ಸುತ್ತಿನ ಅಭಿವೃದ್ಧಿ ಕಾರ್ಯಕ್ರಮಗಳ ಮಾದರಿ ಸಮೀಕ್ಷೆ 2019-20
ಅನುಬಂಧ-3
ಮನಸ್ವಿನಿ ಯೋಜನೆ (ಸಾಮಾಜಿಕ ಭದ್ರತೆ ಮತ್ತು ಹಿಂಚರಿಕೆಗಳ ನಿರ್ದೇಶನಾಲಯ)

ಕ್ರ ಸಂ	ಜಿಲ್ಲೆ	ಫಲಾನುಭವಿಯು ವಾಸಿಸುತ್ತಿರುವ ಮನೆ ಸ್ವಂತವಾಗಿದ್ದಲ್ಲಿ ಮನೆಯ ಸ್ವರೂಪ			ಸರ್ಕಾರದಿಂದ ಮನೆ ಮಂಜೂರಾಗಿದ್ದಲ್ಲಿ ಯಾವ ಯೋಜನೆಯಡಿ ಮಂಜೂರಾಗಿದೆ?										
		ವಿಶ್ಲೇಷಣೆ			ಅವಿವಾಹಿತ									ವಿಶ್ಲೇಷಣೆ	
		ಸರ್ಕಾರ ದಿಂದ ಮಂಜೂ ರಾದ	ಸ್ವಂತ ಹಣದಿಂದ ನಿರ್ಮಿಸಿಕೊಂಡಿದ್ದು	ಪಿತ್ತಾರ್ಜಿತ	ಆಶ್ರಯ	ಇಂದಿರಾ ಆವಾಸ್ ಯೋಜನೆ	ಡಾ. ಅಂಬೇಡ್ಕರ್ ವಸತಿ ಯೋಜನೆ	ವಾಹಿನಿ ಆವಾಸ್ ಯೋಜನೆ	ಬಸವ ವಸತಿ ಯೋಜನೆ	ಜನತಾ ಮನೆ	ಸುರಕ್ಷಿತವಾದ ಶೆಡ್	ಆಶ್ರಯ	ಇಂದಿರಾ ಆವಾಸ್ ಯೋಜನೆ		
1	2	108	109	110	111	112	113	114	115	116	117	118	119		
1	ಬೆಂಗಳೂರು ನಗರ	3	2	2	0	0	0	0	0	0	0	3	0		
2	ಬೆಂಗಳೂರು ಗ್ರಾಮಾಂತರ	1	2	3	0	0	0	0	0	0	0	0	1		
3	ಬಾಗಲಕೋಟೆ	4	4	0	2	0	0	0	0	0	0	4	0		
4	ಬೆಳಗಾವಿ	3	3	0	2	1	0	0	1	0	0	1	1		
5	ಬಳ್ಳಾರಿ	3	4	0	5	1	0	0	0	0	0	2	1		
6	ಬೀದರ್	4	12	0	0	1	0	0	0	0	0	0	1		
7	ವಿಜಯಪುರ	0	15	0	0	0	0	0	0	0	0	0	0		
8	ಜಾಮರಾಜನಗರ	0	0	0	0	0	0	0	0	0	0	0	0		
9	ಚಿಕ್ಕಬಳ್ಳಾಪುರ	5	2	1	2	0	0	0	0	0	0	3	0		
10	ಚಿಕ್ಕಮಗಳೂರು	5	3	0	1	0	0	0	0	0	0	4	1		
11	ಚಿತ್ರದುರ್ಗ	15	6	0	3	0	1	0	0	0	0	12	0		
12	ದಕ್ಷಿಣ ಕನ್ನಡ	1	14	0	1	0	1	0	1	1	0	0	1		
13	ದಾವಣಗೆರೆ	0	3	0	0	0	0	0	0	0	0	0	0		
14	ಧಾರವಾಡ	5	4	0	3	0	0	0	0	0	0	5	0		
15	ಗದಗ	1	5	0	0	0	0	0	0	0	0	0	1		
16	ಕಲ್ಬುರ್ಗಿ	2	1	0	2	0	0	0	0	0	0	2	0		
17	ಹಾಸನ	6	9	4	0	0	0	0	0	0	0	6	0		
18	ಹಾವೇರಿ	3	2	2	1	0	0	0	0	0	0	3	0		
19	ಕೊಡಗು	6	7	0	1	0	0	0	0	0	0	4	0		
20	ಕೋಲಾರ	0	3	0	0	0	0	0	0	0	0	0	0		
21	ಕೊಪ್ಪಳ	2	4	0	0	0	0	0	0	0	0	2	0		
22	ಮಂಡ್ಯ	1	0	1	0	0	0	0	0	0	0	0	0		
23	ವೈಸೂರು	2	6	0	5	3	1	0	1	0	0	2	0		
24	ರಾಯಚೂರು	0	14	0	0	0	0	0	0	0	0	0	0		
25	ರಾಮನಗರ	4	0	0	0	0	0	0	0	0	0	4	0		
26	ಶಿವಮೊಗ್ಗ	3	6	0	0	1	2	0	0	0	0	0	3		
27	ತುಮಕೂರು	3	4	0	0	1	0	0	0	0	0	3	0		
28	ಉಡುಪಿ	5	0	4	2	0	0	0	0	0	0	5	0		
29	ಉತ್ತರಕನ್ನಡ	7	3	0	9	1	1	0	0	0	0	7	0		
30	ಯಾದಗಿರಿ	0	19	0	1	0	0	0	0	0	0	0	0		
		94	157	17	40	9	6	0	3	1	0	72	10		
			268					59							
		35	59	6	68	15	10	0	5	2	0	77	11		
			100					100							

ಆಧಿಕ ಮತ್ತು ಸಾಂಖ್ಯಿಕ ನಿರ್ದೇಶನಾಲಯ
19ನೇ ಸುತ್ತಿನ ಅಭಿವೃದ್ಧಿ ಕಾರ್ಯಕ್ರಮಗಳ ಮಾದರಿ ಸಮೀಕ್ಷೆ 2019-20
ಅನುಬಂಧ-3
ಮನವಿ ಯೋಜನೆ (ಸಾಮಾಜಿಕ ಭದ್ರತೆ ಮತ್ತು ಹಿಂಚರಿಕೆ ನಿರ್ದೇಶನಾಲಯ)

ಕ್ರ ಸಂ	ಜಿಲ್ಲೆ	ಸರ್ಕಾರದಿಂದ ಮನೆ ಮಂಜೂರಾಗಿದ್ದಲ್ಲಿ ಯಾವ ಯೋಜನೆಯಡಿ ಮಂಜೂರಾಗಿದೆ?					ಮನೆಯಲ್ಲಿ ಶೌಚಾಲಯವಿದೆಯೇ?				ಶೌಚಾಲಯ ನಿರ್ಮಿಸಿರುವ ಯೋಜನೆ		
		ವಿಚ್ಛೇದಿತ					ಅವಿವಾಹಿತ		ವಿಚ್ಛೇದಿತ		ಅವಿವಾಹಿತ		
		ಡಾ.ಅಂಭೇಡ್ಕರ್ ವಸತಿ ಯೋಜನೆ	ವಾಜಪೇಯಿ ಅವಾಜ್ ಯೋಜನೆ	ಬಸವ ವಸತಿ ಯೋಜನೆ	ಜನತಾ ಮನೆ	ಸುರಸಭೆ ಯಿಂದ ಶೆಡ್	ಹೌದು	ಇಲ್ಲ	ಹೌದು	ಇಲ್ಲ	ನಿರ್ಮಲ ಗ್ರಾಮ ಯೋಜನೆ	ಸ್ವಚ್ಛ ಭಾರತ್	ಸ್ವಂತ ನಿರ್ಮಾಣ
1	2	120	121	122	123	124	125	126	127	128	129	130	131
1	ಬೆಂಗಳೂರು ನಗರ	0	0	0	0	0	16	1	23	0	0	0	16
2	ಬೆಂಗಳೂರು ಗ್ರಾಮಾಂತರ	0	0	0	0	0	17	3	19	1	2	0	15
3	ಬಾಗಲಕೋಟೆ	0	0	0	0	0	4	15	7	14	0	1	3
4	ಬೆಳಗಾವಿ	0	0	1	0	0	24	7	3	6	4	0	20
5	ಬಳ್ಳಾರಿ	0	0	0	0	0	20	7	11	2	2	9	9
6	ಬೀದರ್	2	1	0	0	0	12	10	10	8	5	2	5
7	ವಿಜಯಪುರ	0	0	0	0	0	4	2	16	18	0	3	1
8	ಚಾಮರಾಜನಗರ	0	0	0	0	0	18	22	0	0	0	10	8
9	ಚಿಕ್ಕಬಳ್ಳಾಪುರ	2	0	0	0	0	15	0	23	2	4	0	11
10	ಚಿಕ್ಕಮಗಳೂರು	0	0	0	0	0	13	0	27	0	5	3	5
11	ಚಿತ್ರದುರ್ಗ	3	0	0	0	0	14	2	21	3	7	3	4
12	ದಕ್ಷಿಣ ಕನ್ನಡ	0	0	0	0	0	21	1	17	1	1	1	17
13	ದಾವಣಗೆರೆ	0	0	0	0	0	16	0	23	1	1	5	10
14	ಧಾರವಾಡ	0	0	0	0	0	20	3	9	8	6	0	14
15	ಗದಗ	0	0	0	0	0	16	8	14	2	0	6	10
16	ಕಲ್ಬುರ್ಗಿ	0	0	0	0	0	11	12	4	13	0	0	11
17	ಹಾಸನ	0	0	0	0	0	2	0	36	2	1	1	0
18	ಹಾವೇರಿ	0	0	0	0	0	26	4	8	2	6	2	18
19	ಕೊಡಗು	2	0	0	0	0	25	0	15	0	0	1	24
20	ಕೋಲಾರ	0	0	0	0	0	25	0	14	1	5	2	18
21	ಕೊಪ್ಪಳ	0	0	0	0	0	13	6	17	4	0	6	7
22	ಮಂಡ್ಯ	0	0	0	0	1	25	1	12	2	10	0	15
23	ಮೈಸೂರು	0	0	0	0	0	18	3	16	3	0	15	3
24	ರಾಯಚೂರು	0	0	0	0	0	14	0	26	0	0	14	0
25	ರಾಮನಗರ	0	0	0	0	0	21	3	15	1	2	5	14
26	ಶಿವಮೊಗ್ಗ	0	0	0	0	0	21	0	18	1	2	1	13
27	ತುಮಕೂರು	0	0	0	0	0	14	1	20	5	4	0	10
28	ಉಡುಪಿ	0	0	0	0	0	19	0	21	0	1	5	13
29	ಉತ್ತರಕನ್ನಡ	0	0	0	0	0	23	7	9	1	6	15	2
30	ಯಾದಗಿರಿ	0	0	0	0	0	16	3	12	9	0	16	0
		9	1	1	0	1	503	121	466	110	74	126	296
		94					624		576		503		
		1200											
		10	1	1	0	1	81	19	81	19	14.7	25.0	58.8
		100					100		100		100		

ಆಧಿಕ ಮತ್ತು ಸಾಂಖ್ಯಿಕ ನಿರ್ದೇಶನಾಲಯ
19ನೇ ಸುತ್ತಿನ ಅಭಿವೃದ್ಧಿ ಕಾರ್ಯಕ್ರಮಗಳ ಮಾದರಿ ಸಮೀಕ್ಷೆ 2019-20
ಅನುಬಂಧ-3
ಮನವ್ವಿನಿ ಯೋಜನೆ (ಸಾಮಾಜಿಕ ಭದ್ರತೆ ಮತ್ತು ಹಿಂಚಣಿಗಳ ನಿರ್ದೇಶನಾಲಯ)

ಕ್ರ. ಸಂ	ಜಿಲ್ಲೆ	ಶೌಚಾಲಯ ನಿರ್ಮಿಸಿರುವ ಯೋಜನೆ							ಫಲಾನುಭವಿಯ ಹಾಲ ಉದ್ಯೋಗ			
		ಅವಿವಾಹಿತ		ವಿಚ್ಛೇದಿತ					ಅವಿವಾಹಿತ		ವಿಚ್ಛೇದಿತ	
		ಪುರಸಭೆ	ಉದ್ಯೋಗ ಖಾತ್ರಿ	ನಿರ್ಮಲ ಗ್ರಾಮ ಯೋಜನೆ	ಸ್ವಚ್ಛ ಭಾರತ್	ಸ್ವಂತ ನಿರ್ಮಾಣ	ಪುರಸಭೆ	ಉದ್ಯೋಗ ಖಾತ್ರಿ	ಏನೂ ಕೆಲಸ ಮಾಡುತ್ತಿಲ್ಲ	ಕೂಲಿ ಆಥವಾ ಇತರೆ ಕೆಲಸ	ಏನೂ ಕೆಲಸ ಮಾಡುತ್ತಿಲ್ಲ	ಕೂಲಿ ಆಥವಾ ಇತರೆ ಕೆಲಸ
1	2	132	133	134	135	136	137	138	139	140	141	142
1	ಬೆಂಗಳೂರು ನಗರ	0	0	2	0	21	0	0	3	14	10	13
2	ಬೆಂಗಳೂರು ಗ್ರಾಮಾಂತರ	0	0	3	0	16	0	0	3	17	1	19
3	ಬಾಗಲಕೋಟೆ	0	0	4	1	2	0	0	0	19	0	21
4	ಬೆಳಗಾವಿ	0	0	0	0	3	0	0	9	22	0	9
5	ಬಳ್ಳಾರಿ	0	0	3	7	1	0	0	0	27	0	13
6	ಬೀದರ್	0	0	6	0	4	0	0	1	21	1	17
7	ಬಿಜಯಪುರ	0	0	0	8	8	0	0	1	5	0	34
8	ಬಾಹುಬಲನಗರ	0	0	0	0	0	0	0	3	37	0	0
9	ಚಿಕ್ಕಬಳ್ಳಾಪುರ	0	0	2	0	21	0	0	8	7	3	22
10	ಚಿಕ್ಕಮಗಳೂರು	0	0	9	6	12	0	0	0	13	0	27
11	ಚಿತ್ರದುರ್ಗ	0	0	17	4	0	0	0	2	14	0	24
12	ದಕ್ಷಿಣ ಕನ್ನಡ	0	2	1	1	15	0	0	1	21	0	18
13	ದಾವಣಗೆರೆ	0	0	1	7	15	0	0	0	16	0	24
14	ಧಾರವಾಡ	0	0	4	0	5	0	0	1	22	0	17
15	ಗದಗ	0	0	2	9	3	0	0	0	24	0	16
16	ಕಲ್ಬುರ್ಗಿ	0	0	0	0	4	0	0	0	23	3	14
17	ಹಾಸನ	0	0	7	21	8	0	0	0	2	4	34
18	ಹಾವೇರಿ	0	0	2	0	6	0	0	3	27	1	9
19	ಕೊಡಗು	0	0	0	1	14	0	0	4	21	0	15
20	ಕೋಲಾರ	0	0	1	2	11	0	0	8	17	1	14
21	ಕೊಪ್ಪಳ	0	0	0	10	7	0	0	11	8	6	15
22	ಮಂಡ್ಯ	0	0	2	0	9	1	0	13	13	3	11
23	ಪೈಪ್ಲೈನು	0	0	1	12	3	0	0	7	14	2	17
24	ರಾಯಚೂರು	0	0	0	26	0	0	0	0	14	0	26
25	ರಾಮನಗರ	0	0	3	3	9	0	0	2	22	2	14
26	ಶಿವಮೊಗ್ಗ	5	0	0	0	15	3	0	4	17	1	18
27	ತುಮಕೂರು	0	0	6	2	12	0	0	6	9	2	23
28	ಉಡುಪಿ	0	0	3	10	8	0	0	2	17	1	20
29	ಉತ್ತರಕನ್ನಡ	0	0	1	7	1	0	0	12	18	0	10
30	ಯಾದಗಿರಿ	0	0	0	12	0	0	0	0	19	0	21
ಒಟ್ಟು		5	2	80	149	233	4	0	104	520	41	535
		466							624		576	
		1200										
ಶೇಕಡಾ		1	0.4	17.2	32.0	50.0	0.9	0	17	83	7	93
		100							100		100	

ಅಧಿಕ ಮತ್ತು ಸಾಂಖ್ಯಿಕ ನಿರ್ದೇಶನಾಲಯ
19ನೇ ಸುತ್ತಿನ ಅಭಿವೃದ್ಧಿ ಕಾರ್ಯಕ್ರಮಗಳ ಮಾದರಿ ಸಮೀಕ್ಷೆ 2019-20
ಅನುಬಂಧ-3
ಮನವ್ವಿನ ಯೋಜನೆ (ಸಾಮಾಜಿಕ ಭದ್ರತೆ ಮತ್ತು ಹಿಂಚಣಿಗಳ ನಿರ್ದೇಶನಾಲಯ)

ಕ್ರ ಸಂ	ಜಿಲ್ಲೆ	ಸರ್ಕಾರದ ಯಾವುದಾದರೂ ಯೋಜನೆಗಳಡಿ ಇತರ ಮಾಸಾಶನವನ್ನು ಪಡೆಯುತ್ತೀರಾ?												
		ಅವಿವಾಹಿತ						ವಿಜ್ಞೇದಿತ						
		ಇಂದಿರಾಗಾಂಧಿ ರಾಷ್ಟ್ರೀಯ ವೃದ್ಧಾಪ್ಯ ವೇತನ	ಸಂಧ್ಯಾ ಸುರಕ್ಷಾ ವೇತನ	ದೇವದಾಸಿ ವೇತನ	ವಿಕಲಚೇತನರ ವೇತನ	ವಿಧವಾ ವೇತನ	ಯಾವುದನ್ನೂ ಪಡೆಯುತ್ತಿಲ್ಲ	ಇಂದಿರಾಗಾಂಧಿ ರಾಷ್ಟ್ರೀಯ ವೃದ್ಧಾಪ್ಯ ವೇತನ	ಸಂಧ್ಯಾ ಸುರಕ್ಷಾ ವೇತನ	ದೇವದಾಸಿ ವೇತನ	ವಿಕಲಚೇತನರ ವೇತನ	ವಿಧವಾ ವೇತನ	ಯಾವುದನ್ನೂ ಪಡೆಯುತ್ತಿಲ್ಲ	
1	2	143	144	145	146	147	148	149	150	151	152	153	154	
1	ಬೆಂಗಳೂರು ನಗರ	0	0	0	0	0	17	0	0	0	0	0	0	23
2	ಬೆಂಗಳೂರು ಗ್ರಾಮಾಂತರ	0	0	0	0	0	20	0	0	0	0	0	0	20
3	ಬಾಗಲಕೋಟೆ	0	0	0	0	0	19	0	0	0	0	0	0	21
4	ಬೆಳಗಾವಿ	0	0	0	0	0	31	0	0	0	0	0	0	9
5	ಬಳ್ಳಾರಿ	0	0	0	0	0	27	0	0	0	0	0	0	13
6	ಬೀದರ್	0	0	0	0	0	22	0	0	0	0	0	0	18
7	ವಿಜಯಪುರ	0	0	0	0	0	6	0	0	0	0	0	0	34
8	ಬಾಮರಾಜನಗರ	0	0	0	0	0	40	0	0	0	0	0	0	0
9	ಚಿಕ್ಕಬಳ್ಳಾಪುರ	0	0	0	0	0	15	0	0	0	0	0	0	25
10	ಚಿಕ್ಕಮಗಳೂರು	0	0	0	0	0	13	0	0	0	0	0	0	27
11	ಚಿತ್ರದುರ್ಗ	0	0	0	0	0	16	0	0	0	0	0	0	24
12	ದಕ್ಷಿಣ ಕನ್ನಡ	0	0	0	0	0	22	0	0	0	0	0	0	18
13	ದಾವಣಗೆರೆ	0	0	0	0	0	16	0	0	0	0	0	0	24
14	ಧಾರವಾಡ	0	0	0	0	0	23	0	0	0	0	0	0	17
15	ಗದಗ	0	0	0	0	0	24	0	0	0	0	0	0	16
16	ಕಲ್ಬುರ್ಗಿ	0	0	0	0	0	23	0	0	0	0	0	0	17
17	ಹಾಸನ	0	0	0	0	0	2	0	0	0	0	0	0	38
18	ಹಾವೇರಿ	0	0	0	0	0	30	0	0	0	0	0	0	10
19	ಕೊಡಗು	0	0	0	0	0	25	0	0	0	0	0	0	15
20	ಕೋಲಾರ	0	0	0	0	0	25	0	0	0	0	0	0	15
21	ಕೊಪ್ಪಳ	0	0	0	0	0	19	0	0	0	0	0	0	21
22	ಮಂಡ್ಯ	0	0	0	0	0	26	0	0	0	0	0	0	14
23	ವೈಕುಂಠ	0	0	0	0	0	21	0	0	0	0	0	0	19
24	ರಾಯಚೂರು	0	0	0	0	0	14	0	0	0	0	0	0	26
25	ರಾಮನಗರ	0	0	0	0	0	24	0	0	0	0	0	0	16
26	ಶಿವಮೊಗ್ಗ	0	0	0	0	0	21	0	0	0	0	0	0	19
27	ತುಮಕೂರು	0	0	0	0	0	15	0	0	0	0	0	0	25
28	ಉಡುಪಿ	0	0	0	0	0	19	0	0	0	0	0	0	21
29	ಉತ್ತರಕನ್ನಡ	0	0	0	0	0	30	0	0	0	0	0	0	10
30	ಯಾದಗಿರಿ	0	0	0	0	0	19	0	0	0	0	0	0	21
ಒಟ್ಟು		0	0	0	0	0	624	0	0	0	0	0	0	576
		624						576						
ಶೇಕಡಾ		1200						100						
		0	0	0	0	0	100	0	0	0	0	0	0	100
		100						100						

ಆರ್ಥಿಕ ಮತ್ತು ಸಾಂಖ್ಯಿಕ ನಿರ್ದೇಶನಾಲಯ
19ನೇ ಸುತ್ತಿನ ಅಭಿವೃದ್ಧಿ ಕಾರ್ಯಕ್ರಮಗಳ ಮಾದರಿ ಸಮೀಕ್ಷೆ 2019-20
ಅನುಬಂಧ-3
ಮನವಿಪಿನ ಯೋಜನೆ (ಸಾಮಾಜಿಕ ಭದ್ರತೆ ಮತ್ತು ಹಿಂಚಣಿಗಳ ನಿರ್ದೇಶನಾಲಯ)

ಕ್ರ ಸಂ	ಜಿಲ್ಲೆ	ಮಾಸಾಶನ ವಿತರಣೆಯಾಗುತ್ತಿರುವ ಮಾಧ್ಯಮ								ಪ್ರತಿ ತಿಂಗಳು ನಿಯಮಿತವಾಗಿ ಮಾಸಾಶನವನ್ನು ಪಡೆಯಲಾಗುತ್ತಿದೆಯೇ?			
		ಅವಿವಾಹಿತ				ವಿಚ್ಛೇದಿತ				ಅವಿವಾಹಿತ		ವಿಚ್ಛೇದಿತ	
		ಬ್ಯಾಂಕ್ ಖಾತೆ	ಅಂಚೆ ಉಳಿತಾಯ ಖಾತೆ	ಮನಿ ಆರ್ಡರ್	ಇತರೆ	ಬ್ಯಾಂಕ್ ಖಾತೆ	ಅಂಚೆ ಉಳಿತಾಯ ಖಾತೆ	ಮನಿ ಆರ್ಡರ್	ಇತರೆ	ಹೌದು	ಇಲ್ಲ	ಹೌದು	ಇಲ್ಲ
1	2	155	156	157	158	159	160	161	162	163	164	165	166
1	ಬೆಂಗಳೂರು ನಗರ	7	0	10	0	8	2	13	0	15	2	18	5
2	ಬೆಂಗಳೂರು ಗ್ರಾಮಾಂತರ	15	1	4	0	16	0	4	0	16	4	16	4
3	ಬಾಗಲಕೋಟೆ	12	7	0	0	12	9	0	0	10	9	11	10
4	ಬೆಳಗಾವಿ	21	9	1	0	8	1	0	0	19	12	1	8
5	ಬಳ್ಳಾರಿ	9	18	0	0	6	7	0	0	27	0	13	0
6	ಬೀದರ್	3	1	18	0	2	4	12	0	13	9	5	13
7	ವಿಜಯಪುರ	6	0	0	0	32	2	0	0	6	0	34	0
8	ಚಾಮರಾಜನಗರ	18	2	20	0	0	0	0	0	34	6	0	0
9	ಚಿಕ್ಕಬಳ್ಳಾಪುರ	7	2	6	0	20	2	3	0	10	5	22	3
10	ಚಿಕ್ಕಮಗಳೂರು	2	11	0	0	10	17	0	0	13	0	27	0
11	ಚಿತ್ರದುರ್ಗ	5	7	4	0	10	6	8	0	4	12	9	15
12	ದಕ್ಷಿಣ ಕನ್ನಡ	4	13	5	0	5	1	12	0	20	2	12	6
13	ದಾವಣಗೆರೆ	4	12	0	0	3	21	0	0	16	0	24	0
14	ಧಾರವಾಡ	10	0	13	0	15	0	2	0	14	9	17	0
15	ಗದಗ	23	0	1	0	15	0	1	0	24	0	16	0
16	ಕಲ್ಬುರ್ಗಿ	11	0	12	0	10	0	7	0	21	2	16	1
17	ಹಾಸನ	2	0	0	0	24	11	3	0	2	0	35	3
18	ಹಾವೇರಿ	7	10	13	0	2	1	7	0	23	7	9	1
19	ಕೊಡಗು	18	7	0	0	10	5	0	0	25	0	15	0
20	ಕೋಲಾರ	14	1	10	0	11	0	4	0	20	5	14	1
21	ಕೊಪ್ಪಳ	15	1	3	0	14	4	3	0	15	4	20	1
22	ಮಂಡ್ಯ	14	5	7	0	11	0	3	0	23	3	12	2
23	ವೈಜಯಪುರ	13	8	0	0	16	3	0	0	12	9	18	1
24	ರಾಯಚೂರು	14	0	0	0	14	12	0	0	14	0	26	0
25	ರಾಮನಗರ	9	0	15	0	7	0	9	0	18	6	14	2
26	ಶಿವಮೊಗ್ಗ	11	2	8	0	8	3	8	0	18	3	17	2
27	ತುಮಕೂರು	6	2	7	0	10	2	13	0	10	5	18	7
28	ಉಡುಪಿ	1	18	0	0	2	18	1	0	19	0	21	0
29	ಉತ್ತರಕನ್ನಡ	1	25	4	0	6	3	1	0	30	0	5	5
30	ಯಾದಗಿರಿ	16	3	0	0	16	5	0	0	16	3	21	0
ಒಟ್ಟು		298	165	161	0	323	139	114	0	507	117	486	90
		624				576				624		576	
		1200								1200			
ಶೇಕಡಾ		48	26	26	0	56	24	20	0	81	19	84	16
		100				100				100		100	

ಆರ್ಥಿಕ ಮತ್ತು ಸಾಂಖ್ಯಿಕ ನಿರ್ದೇಶನಾಲಯ
19ನೇ ಸುತ್ತಿನ ಅಭಿವೃದ್ಧಿ ಕಾರ್ಯಕ್ರಮಗಳ ಮಾದರಿ ಸಮೀಕ್ಷೆ 2019-20
ಅನುಬಂಧ-3
ಮನಸ್ವಿನಿ ಯೋಜನೆ (ಸಾಮಾಜಿಕ ಭದ್ರತೆ ಮತ್ತು ಹಿಂಚರಿಕೆಗಳ ನಿರ್ದೇಶನಾಲಯ)

ಕ್ರ ಸಂ	ಜಿಲ್ಲೆ	ಇಲ್ಲವಾದಲ್ಲಿ ಎಷ್ಟು ತಿಂಗಳು ವಿಳಂಬವಾಗಿ ಪಡೆಯಲಾಗುತ್ತಿದೆ?								ಮಾಸಾಲನವನ್ನು ಎಷ್ಟು ವರ್ಷಗಳಿಂದ ಪಡೆಯಲಾಗುತ್ತಿದೆ?			
		ಅವಿವಾಹಿತ				ವಿಜ್ಞೇದಿತ				ಅವಿವಾಹಿತ		ವಿಜ್ಞೇದಿತ	
		1 ರಿಂದ 2 ತಿಂಗಳು	3 ರಿಂದ 4 ತಿಂಗಳು	5 ರಿಂದ 6 ತಿಂಗಳು	6 ತಿಂಗಳ ಮೇಲ್ಪಟ್ಟು	1 ರಿಂದ 2 ತಿಂಗಳು	3 ರಿಂದ 4 ತಿಂಗಳು	5 ರಿಂದ 6 ತಿಂಗಳು	6 ತಿಂಗಳ ಮೇಲ್ಪಟ್ಟು	0 ಯಿಂದ 3 ವರ್ಷ	4 ರಿಂದ 6 ವರ್ಷ	0 ಯಿಂದ 3 ವರ್ಷ	4 ರಿಂದ 6 ವರ್ಷ
1	2	167	168	169	170	171	172	173	174	175	176	177	178
1	ಬೆಂಗಳೂರು ನಗರ	1	0	1	0	3	1	1	0	10	7	14	9
2	ಬೆಂಗಳೂರು ಗ್ರಾಮಾಂತರ	2	2	0	0	1	2	1	0	7	13	16	4
3	ಬಾಗಲಕೋಟೆ	0	8	0	1	3	7	0	0	10	9	14	7
4	ಬೆಳಗಾವಿ	11	1	0	0	8	0	0	0	20	11	5	4
5	ಬಳ್ಳಾರಿ	0	0	0	0	0	0	0	0	19	8	9	4
6	ಬೀದರ್	3	6	0	0	1	12	0	0	11	11	8	10
7	ವಿಜಯಪುರ	0	0	0	0	0	0	0	0	6	0	33	1
8	ಬಾಹುಬಲನಗರ	4	1	0	1	0	0	0	0	35	5	0	0
9	ಚಿಕ್ಕಬಳ್ಳಾಪುರ	4	1	0	0	2	1	0	0	6	9	16	9
10	ಚಿಕ್ಕಮಗಳೂರು	0	0	0	0	0	0	0	0	10	3	24	3
11	ಚಿತ್ರದುರ್ಗ	4	7	0	1	0	15	0	0	6	10	14	10
12	ದಕ್ಷಿಣ ಕನ್ನಡ	2	0	0	0	6	0	0	0	10	12	18	0
13	ದಾವಣಗೆರೆ	0	0	0	0	0	0	0	0	3	13	8	16
14	ಧಾರವಾಡ	9	0	0	0	0	0	0	0	6	17	10	7
15	ಗದಗ	0	0	0	0	0	0	0	0	23	1	16	0
16	ಕಲ್ಬುರ್ಗಿ	2	0	0	0	0	1	0	0	16	7	13	4
17	ಹಾಸನ	0	0	0	0	0	0	1	2	1	1	20	18
18	ಹಾವೇರಿ	7	0	0	0	1	0	0	0	12	18	6	4
19	ಕೊಡಗು	0	0	0	0	0	0	0	0	2	23	7	8
20	ಕೋಲಾರ	1	4	0	0	1	0	0	0	21	4	13	2
21	ಕೊಪ್ಪಳ	2	1	0	1	1	0	0	0	6	13	10	11
22	ಮಂಡ್ಯ	3	0	0	0	2	0	0	0	15	11	10	4
23	ವೈಕುಂಠ	7	2	0	0	1	0	0	0	13	8	6	13
24	ರಾಯಚೂರು	0	0	0	0	0	0	0	0	14	0	26	0
25	ರಾಮನಗರ	4	1	0	1	2	0	0	0	11	13	8	8
26	ಶಿವಮೊಗ್ಗ	1	2	0	0	1	1	0	0	14	7	11	8
27	ತುಮಕೂರು	3	0	2	0	5	1	1	0	3	12	13	12
28	ಉಡುಪಿ	0	0	0	0	0	0	0	0	18	1	14	7
29	ಉತ್ತರಕನ್ನಡ	0	0	0	0	3	2	0	0	10	20	6	4
30	ಯಾದಗಿರಿ	3	0	0	0	0	0	0	0	13	6	14	7
ಒಟ್ಟು		73	36	3	5	41	43	4	2	351	273	382	194
		117				90				624		576	
		1200											
ಶೇಕಡಾ		62	31	3	4	46	48	4	2	56	44	66	34
		100				100				100		100	

ಆರ್ಥಿಕ ಮತ್ತು ಸಾಂಖ್ಯಿಕ ನಿರ್ದೇಶನಾಲಯ
19ನೇ ಸುತ್ತಿನ ಅಭಿವೃದ್ಧಿ ಕಾರ್ಯಕ್ರಮಗಳ ಮಾದರಿ ಸಮೀಕ್ಷೆ 2019-20
ಅನುಬಂಧ-3
ಮನವ್ವಿನಿ ಯೋಜನೆ (ಸಾಮಾಜಿಕ ಭದ್ರತೆ ಮತ್ತು ಹಿಂಚಣಿಗಳ ನಿರ್ದೇಶನಾಲಯ)

ಕ್ರ. ಸಂ	ಜಿಲ್ಲೆ	ಮಾಸಾಶನ ಮಂಜೂರಾತಿ ಪಡೆಯಲು ಮಧ್ಯವರ್ತಿಗಳ ಸಹಾಯವನ್ನು ಪಡೆಯಲಾಗಿದೆಯೇ?				ಪಡೆದಿದ್ದಲ್ಲಿ ಮಧ್ಯವರ್ತಿಗಳಿಗೆ ಹಣವನ್ನು ನೀಡಲಾಗಿದೆಯೇ?				ಹೌದಾದಲ್ಲಿ ಮಧ್ಯವರ್ತಿಗೆ ನೀಡಲಾದ ಮೊತ್ತ								
		ಅವಿವಾಹಿತ		ವಿಚ್ಛೇದಿತ		ಅವಿವಾಹಿತ		ವಿಚ್ಛೇದಿತ		ಅವಿವಾಹಿತ				ವಿಚ್ಛೇದಿತ				
		ಹೌದು	ಇಲ್ಲ	ಹೌದು	ಇಲ್ಲ	ಹೌದು	ಇಲ್ಲ	ಹೌದು	ಇಲ್ಲ	ರೂ. 500	ರೂ. 1000	ರೂ. 1500	ರೂ. 1500 ಮೇಲ್ಪಟ್ಟು	ರೂ. 500	ರೂ. 1000	ರೂ. 1500	ರೂ. 1500 ಮೇಲ್ಪಟ್ಟು	
1	2	179	180	181	182	183	184	185	186	187	188	189	190	191	192	193	194	
1	ಬೆಂಗಳೂರು ನಗರ	1	16	3	20	1	0	2	1	0	0	1	0	1	1	0	0	
2	ಬೆಂಗಳೂರು ಗ್ರಾಮಾಂತರ	1	19	2	18	1	0	2	0	1	0	0	0	1	0	0	1	
3	ಬಾಗಲಕೋಟೆ	0	19	0	21	0	0	0	0	0	0	0	0	0	0	0	0	
4	ಬೆಳಗಾವಿ	8	23	7	2	8	0	7	0	8	0	0	0	7	0	0	0	
5	ಬಳ್ಳಾರಿ	16	11	5	8	0	16	0	5	0	0	0	0	0	0	0	0	
6	ಬೀದರ್	1	21	2	16	1	0	2	0	0	0	0	1	1	0	0	1	
7	ವಿಜಯಪುರ	0	6	0	34	0	0	0	0	0	0	0	0	0	0	0	0	
8	ಬಾಮರಾಜನಗರ	6	34	0	0	6	0	0	0	6	0	0	0	0	0	0	0	
9	ಚಿಕ್ಕಬಳ್ಳಾಪುರ	0	15	0	25	0	0	0	0	0	0	0	0	0	0	0	0	
10	ಚಿಕ್ಕಮಗಳೂರು	0	13	0	27	0	0	0	0	0	0	0	0	0	0	0	0	
11	ಚಿತ್ರದುರ್ಗ	1	15	0	24	0	1	0	0	0	0	0	0	0	0	0	0	
12	ದಕ್ಷಿಣ ಕನ್ನಡ	19	3	13	5	0	19	0	13	0	0	0	0	0	0	0	0	
13	ದಾವಣಗೆರೆ	1	15	10	14	0	1	4	6	0	0	0	0	4	0	0	0	
14	ಧಾರವಾಡ	21	2	17	0	0	21	1	16	0	0	0	0	0	0	0	1	
15	ಗದಗ	0	24	0	16	0	0	0	0	0	0	0	0	0	0	0	0	
16	ಕಲ್ಬುರ್ಗಿ	16	7	17	0	0	16	0	17	0	0	0	0	0	0	0	0	
17	ಹಾಸನ	0	2	10	28	0	0	5	5	0	0	0	0	5	0	0	0	
18	ಹಾವೇರಿ	0	30	1	9	0	0	1	0	0	0	0	0	0	0	0	1	
19	ಕೊಡಗು	0	25	0	15	0	0	0	0	0	0	0	0	0	0	0	0	
20	ಕೋಲಾರ	1	24	2	13	1	0	2	0	1	0	0	0	1	1	0	0	
21	ಕೊಪ್ಪಳ	8	11	9	12	6	2	8	1	0	0	1	5	0	1	1	6	
22	ಮಂಡ್ಯ	5	21	6	8	4	1	5	1	0	1	0	3	1	0	0	4	
23	ವೈಕಟಪುರ	9	12	10	9	3	6	3	7	1	1	1	0	1	1	0	1	
24	ರಾಯಚೂರು	0	14	10	16	0	0	6	4	0	0	0	0	6	0	0	0	
25	ರಾಮನಗರ	3	21	0	16	3	0	0	0	1	1	0	1	0	0	0	0	
26	ಶಿವಮೊಗ್ಗ	17	4	15	4	0	17	0	15	0	0	0	0	0	0	0	0	
27	ತುಮಕೂರು	0	15	4	21	0	0	4	0	0	0	0	0	1	1	0	2	
28	ಉಡುಪಿ	1	18	2	19	0	1	0	2	0	0	0	0	0	0	0	0	
29	ಉತ್ತರಕನ್ನಡ	2	28	0	10	1	1	0	0	0	1	0	0	0	0	0	0	
30	ಯಾದಗಿರಿ	11	8	11	10	10	1	8	3	6	4	0	0	2	6	0	0	
		148	476	156	420	45	103	60	96	24	8	3	10	31	11	1	17	
		624		576		148		156		45				60				
		1200																
		24	76	27	73	30	70	38	62	53	18	7	22	52	18	2	28	
		100		100		100		100		100				100				

ಆರ್ಥಿಕ ಮತ್ತು ಸಾಂಖ್ಯಿಕ ನಿರ್ದೇಶನಾಲಯ
19ನೇ ಸುತ್ತಿನ ಅಭಿವೃದ್ಧಿ ಕಾರ್ಯಕ್ರಮಗಳ ಮಾದರಿ ಸಮೀಕ್ಷೆ 2019-20
ಅನುಬಂಧ-3

ಮನವಿ ಯೋಜನೆ (ಸಾಮಾಜಿಕ ಭದ್ರತೆ ಮತ್ತು ಹಿಂಚರಿಕೆ ನಿರ್ದೇಶನಾಲಯ)

ಕ್ರ. ಸಂ.	ಜಿಲ್ಲೆ	ಮಾಸಾಶನವನ್ನು ವಿತರಣೆ ಮಾಡುವ ಮಾಧ್ಯಮದವರಿಗೆ ಹಣವನ್ನು ನೀಡಲಾಗುತ್ತಿದೆಯೇ?				ಹೌದಾದಲ್ಲಿ ಪ್ರತಿ ಮಾಹಿತಿ ನೀಡಲಾಗುತ್ತಿರುವ ಮೊತ್ತ											
		ಅವಿವಾಹಿತ		ವಿಚ್ಛೇದಿತ		ಅವಿವಾಹಿತ						ವಿಚ್ಛೇದಿತ					
		ಹೌದು	ಇಲ್ಲ	ಹೌದು	ಇಲ್ಲ	ರೂ. 10	ರೂ. 15	ರೂ. 20	ರೂ. 30	ರೂ. 40	ರೂ. 50	ರೂ. 10	ರೂ. 15	ರೂ. 20	ರೂ. 30	ರೂ. 40	ರೂ. 50
1	2	195	196	197	198	199	200	201	202	203	204	205	206	207	208	209	210
1	ಬೆಂಗಳೂರು ನಗರ	4	6	4	9	0	0	0	1	0	3	1	0	1	2	0	0
2	ಬೆಂಗಳೂರು ಗ್ರಾಮಾಂತರ	1	3	2	2	0	0	1	0	0	0	0	0	1	1	0	0
3	ಬಾಗಲಕೋಟೆ	0	0	0	0	0	0	0	0	0	0	0	0	0	0	0	0
4	ಬೆಳಗಾವಿ	0	1	0	0	0	0	0	0	0	0	0	0	0	0	0	0
5	ಬಳ್ಳಾರಿ	0	0	0	0	0	0	0	0	0	0	0	0	0	0	0	0
6	ಬೀದರ್	3	15	1	11	0	0	0	0	0	3	0	0	0	0	0	1
7	ವಿಜಯಪುರ	0	0	0	0	0	0	0	0	0	0	0	0	0	0	0	0
8	ಚಾಮರಾಜನಗರ	20	0	0	0	0	2	10	8	0	0	0	0	0	0	0	0
9	ಚಿಕ್ಕಬಳ್ಳಾಪುರ	3	3	0	3	0	0	3	0	0	0	0	0	0	0	0	0
10	ಚಿಕ್ಕಮಗಳೂರು	0	0	0	0	0	0	0	0	0	0	0	0	0	0	0	0
11	ಚಿತ್ರದುರ್ಗ	4	0	8	0	0	0	3	0	0	1	0	0	4	0	0	4
12	ದಕ್ಷಿಣ ಕನ್ನಡ	0	5	2	10	0	0	0	0	0	0	0	0	0	0	0	2
13	ದಾವಣಗೆರೆ	0	0	0	0	0	0	0	0	0	0	0	0	0	0	0	0
14	ಧಾರವಾಡ	0	13	0	2	0	0	0	0	0	0	0	0	0	0	0	0
15	ಗದಗ	0	1	0	1	0	0	0	0	0	0	0	0	0	0	0	0
16	ಕಲ್ಬುರ್ಗಿ	2	10	4	3	0	0	1	1	0	0	0	0	4	0	0	0
17	ಹಾಸನ	0	0	1	2	0	0	0	0	0	0	0	0	1	0	0	0
18	ಹಾವೇರಿ	0	13	1	6	0	0	0	0	0	0	1	0	0	0	0	0
19	ಕೊಡಗು	0	0	0	0	0	0	0	0	0	0	0	0	0	0	0	0
20	ಕೋಲಾರ	2	8	0	4	0	0	2	0	0	0	0	0	0	0	0	0
21	ಕೊಪ್ಪಳ	1	2	2	1	1	0	0	0	0	0	0	0	1	0	0	1
22	ಮಂಡ್ಯ	3	4	1	2	1	0	2	0	0	0	0	0	1	0	0	0
23	ಮೈಸೂರು	0	0	0	0	0	0	0	0	0	0	0	0	0	0	0	0
24	ರಾಯಚೂರು	0	0	0	0	0	0	0	0	0	0	0	0	0	0	0	0
25	ರಾಮನಗರ	8	7	4	5	0	0	5	3	0	0	0	0	4	0	0	0
26	ಶಿವಮೊಗ್ಗ	0	8	0	8	0	0	0	0	0	0	0	0	0	0	0	0
27	ತುಮಕೂರು	4	3	6	7	0	0	4	0	0	0	0	0	6	0	0	0
28	ಉಡುಪಿ	0	0	0	1	0	0	0	0	0	0	0	0	0	0	0	0
29	ಉತ್ತರಕನ್ನಡ	0	4	0	1	0	0	0	0	0	0	0	0	0	0	0	0
30	ಯಾದಗಿರಿ	0	0	0	0	0	0	0	0	0	0	0	0	0	0	0	0
		55	106	36	78	2	2	31	13	0	7	2	0	23	3	0	8
		161		114		55						36					
		34	66	32	68	4	4	56	24	0	13	6	0	64	8	0	22
		100		100		100						100					

ಅಧಿಕ ಮತ್ತು ಸಾಂಖ್ಯಿಕ ನಿರ್ದೇಶನಾಲಯ
19ನೇ ಸುತ್ತಿನ ಅಭಿವೃದ್ಧಿ ಕಾರ್ಯಕ್ರಮಗಳ ಮಾದರಿ ಸಮೀಕ್ಷೆ 2019-20
ಅನುಬಂಧ-3
ಮನವ್ವಿನಿ ಯೋಜನೆ (ಸಾಮಾಜಿಕ ಭದ್ರತೆ ಮತ್ತು ಹಿಂಚರಿಕೆ ನಿರ್ದೇಶನಾಲಯ)

ಕ್ರ ಸಂ	ಜಿಲ್ಲೆ	ಮಾಸಾಶನವನ್ನು ಉಪಯೋಗಿಸುತ್ತಿರುವ ವಿವರ										
		ಅವಿವಾಹಿತ							ವಿಜ್ಞೇದಿತ			
		ಜೀವನ ನಿರ್ವಹಣೆಗೆ	ವೈದ್ಯಕೀಯ ವೆಚ್ಚಕ್ಕೆ	ಕುಟುಂಬ ದವರ ನಿರ್ವಹಣೆಗೆ	ಇತರೆ ವೆಚ್ಚಕ್ಕಾಗಿ	ಜೀವನ ನಿರ್ವಹಣೆಗೆ ಮತ್ತು ವೈದ್ಯಕೀಯ ವೆಚ್ಚಕ್ಕೆ	ವೈದ್ಯಕೀಯ ವೆಚ್ಚಕ್ಕೆ ಮತ್ತು ಕುಟುಂಬದವರ ನಿರ್ವಹಣೆಗೆ	ಜೀವನ ನಿರ್ವಹಣೆಗೆ ಮತ್ತು ಕುಟುಂಬದವರ ನಿರ್ವಹಣೆಗೆ	ಜೀವನ ನಿರ್ವಹಣೆಗೆ	ವೈದ್ಯಕೀಯ ವೆಚ್ಚಕ್ಕೆ	ಕುಟುಂಬದವರ ನಿರ್ವಹಣೆಗೆ	ಇತರೆ ವೆಚ್ಚಕ್ಕಾಗಿ
211	212	213	214	215	216	217	218	219	220	221		
1	ಬೆಂಗಳೂರು ನಗರ	11	3	0	2	1	0	0	11	5	6	0
2	ಬೆಂಗಳೂರು ಗ್ರಾಮಾಂತರ	19	1	0	0	0	0	0	20	0	0	0
3	ಬಾಗಲಕೋಟೆ	18	1	0	0	0	0	0	18	3	0	0
4	ಬೆಳಗಾವಿ	19	9	3	0	0	0	0	4	0	4	1
5	ಬಳ್ಳಾರಿ	1	7	18	0	0	0	1	3	4	6	0
6	ಬೀದರ್	20	0	2	0	0	0	0	16	0	2	0
7	ವಿಜಯಪುರ	6	0	0	0	0	0	0	32	1	1	0
8	ಬಾಮರಾಜನಗರ	36	3	0	0	1	0	0	0	0	0	0
9	ಚಿಕ್ಕಬಳ್ಳಾಪುರ	8	2	5	0	0	0	0	21	2	2	0
10	ಚಿಕ್ಕಮಗಳೂರು	13	0	0	0	0	0	0	27	0	0	0
11	ಚಿತ್ರದುರ್ಗ	10	2	2	2	0	0	0	14	6	1	3
12	ದಕ್ಷಿಣ ಕನ್ನಡ	6	3	5	0	4	4	0	8	5	5	0
13	ದಾವಣಗೆರೆ	11	5	0	0	0	0	0	12	7	4	1
14	ಧಾರವಾಡ	23	0	0	0	0	0	0	17	0	0	0
15	ಗದಗ	15	0	0	9	0	0	0	12	0	0	4
16	ಕಲ್ಬುರ್ಗಿ	21	0	0	0	2	0	0	16	0	0	0
17	ಹಾಸನ	0	2	0	0	0	0	0	16	16	6	0
18	ಹಾವೇರಿ	30	0	0	0	0	0	0	10	0	0	0
19	ಕೊಡಗು	23	2	0	0	0	0	0	15	0	0	0
20	ಕೋಲಾರ	20	3	0	0	2	0	0	8	3	1	0
21	ಕೊಪ್ಪಳ	7	7	3	2	0	0	0	8	7	5	1
22	ಮಂಡ್ಯ	14	3	0	0	5	4	0	6	2	1	0
23	ವೈಕುಂಠಪುರ	1	0	20	0	0	0	0	7	0	12	0
24	ರಾಯಚೂರು	14	0	0	0	0	0	0	26	0	0	0
25	ರಾಮನಗರ	23	0	1	0	0	0	0	11	0	3	0
26	ಶಿವಮೊಗ್ಗ	6	0	3	0	9	0	3	2	1	1	0
27	ತುಮಕೂರು	10	4	1	0	0	0	0	21	2	1	0
28	ಉಡುಪಿ	11	8	0	0	0	0	0	17	4	0	0
29	ಉತ್ತರಕನ್ನಡ	4	4	22	0	0	0	0	0	0	10	0
30	ಯಾದಗಿರಿ	3	0	16	0	0	0	0	4	0	17	0
ಒಟ್ಟು		403	69	101	15	24	8	4	382	68	88	10
		624							1200			
ಶೇಕಡಾ		64.6	11.1	16.2	2.4	3.8	1.3	0.6	66.3	11.8	15.3	1.7
		100										

ಅಧಿಕ ಮತ್ತು ಸಾಂಖ್ಯಿಕ ನಿರ್ದೇಶನಾಲಯ
19ನೇ ಸುತ್ತಿನ ಅಭಿವೃದ್ಧಿ ಕಾರ್ಯಕ್ರಮಗಳ ಮಾದರಿ ಸಮೀಕ್ಷೆ 2019-20
ಅನುಬಂಧ-3
ಮನವ್ವಿನಿ ಯೋಜನೆ (ಸಾಮಾಜಿಕ ಭದ್ರತೆ ಮತ್ತು ಹಿಂಚಣಿಗಳ ನಿರ್ದೇಶನಾಲಯ)

ಕ್ರ ಸಂ	ಜಿಲ್ಲೆ	ಮಾಸಾಶನವನ್ನು ಉಪಯೋಗಿಸುತ್ತಿರುವ ವಿವರ			ಕುಟುಂಬದ ಇತರೆ ಸದಸ್ಯರು ಸರ್ಕಾರದ ಇತರೆ ಯೋಜನೆಗಳಿಂದ ಮಾಸಾಶನವನ್ನು ಪಡೆಯುತ್ತಿದ್ದಾರೆಯೇ?				ಸರ್ಕಾರದ ಇತರೆ ಯೋಜನೆಗಳಿಂದ ಮಾಸಾಶನ ಪಡೆಯುತ್ತಿರುವ ಫಲಾನುಭವಿಯ ಕುಟುಂಬದ ಸದಸ್ಯರುಗಳ ಸಂಖ್ಯೆ					
		ವಿಜ್ಞೇದಿತ			ಅವಿವಾಹಿತ		ವಿಜ್ಞೇದಿತ		ಅವಿವಾಹಿತ					
		ಜೀವನ ನಿರ್ವಹಣೆಗೆ ಮತ್ತು ವೈದ್ಯಕೀಯ ವೆಚ್ಚಕ್ಕೆ	ವೈದ್ಯಕೀಯ ವೆಚ್ಚಕ್ಕೆ ಮತ್ತು ಕುಟುಂಬದವರ ನಿರ್ವಹಣೆಗೆ	ಜೀವನ ನಿರ್ವಹಣೆಗೆ ಮತ್ತು ಕುಟುಂಬದವರ ನಿರ್ವಹಣೆಗೆ	ಹೌದು	ಇಲ್ಲ	ಹೌದು	ಇಲ್ಲ	ವೃದ್ಧಾಪ್ಯ ವೇತನ	ವಿಧವಾ ವೇತನ	ಸಂಧ್ಯಾ ಸುರಕ್ಷಾ ವೇತನ	ವಿಕಲಚೇತನರ ವೇತನ	ಮೈತ್ರಿ ವೇತನ	ದೇವದಾಸಿ ವೇತನ
1	2	222	223	224	225	226	227	228	229	230	231	232	233	234
1	ಬೆಂಗಳೂರು ನಗರ	1	0	0	6	11	8	15	3	3	0	0	0	0
2	ಬೆಂಗಳೂರು ಗ್ರಾಮಾಂತರ	0	0	0	3	17	3	17	3	0	0	0	0	0
3	ಬಾಗಲಕೋಟೆ	0	0	0	3	16	2	19	3	0	0	0	0	0
4	ಬೆಳಗಾವಿ	0	0	0	7	24	2	7	4	1	1	1	0	0
5	ಬಳ್ಳಾರಿ	0	0	0	3	24	5	8	0	2	1	0	0	0
6	ಜೀದರ್	0	0	0	6	16	2	16	6	2	0	1	0	0
7	ವಿಜಯಪುರ	0	0	0	1	5	5	29	1	0	0	0	0	0
8	ಚಾಮರಾಜನಗರ	0	0	0	6	34	0	0	4	0	2	0	0	0
9	ಚಿಕ್ಕಬಳ್ಳಾಪುರ	0	0	0	6	9	4	21	5	1	0	0	0	0
10	ಚಿಕ್ಕಮಗಳೂರು	0	0	0	0	13	2	25	0	0	0	0	0	0
11	ಚಿತ್ರದುರ್ಗ	0	0	0	9	7	4	20	5	2	1	1	0	0
12	ದಕ್ಷಿಣ ಕನ್ನಡ	0	0	0	5	17	4	14	3	2	0	0	0	0
13	ದಾವಣಗೆರೆ	0	0	0	4	12	7	17	2	1	0	1	0	0
14	ಧಾರವಾಡ	0	0	0	8	15	1	16	1	5	2	0	0	0
15	ಗದಗ	0	0	0	10	14	0	16	4	2	4	0	0	0
16	ಕಲ್ಬುರ್ಗಿ	1	0	0	1	22	1	16	1	0	0	0	0	0
17	ಹಾಸನ	0	0	0	0	2	4	34	0	0	0	0	0	0
18	ಹಾವೇರಿ	0	0	0	8	22	2	8	2	5	1	0	0	0
19	ಕೊಡಗು	0	0	0	1	24	0	15	0	0	1	0	0	0
20	ಕೋಲಾರ	3	0	0	6	19	4	11	4	0	1	2	0	0
21	ಕೊಪ್ಪಳ	0	0	0	9	10	11	10	2	4	3	3	0	0
22	ಮಂಡ್ಯ	4	1	0	13	13	7	7	9	4	0	2	0	0
23	ವೈಷಂಪುರ	0	0	0	10	11	7	12	0	4	7	0	0	0
24	ರಾಯಚೂರು	0	0	0	0	14	0	26	0	0	0	0	0	0
25	ರಾಮನಗರ	2	0	0	15	9	3	13	15	0	0	0	0	0
26	ಶಿವಮೊಗ್ಗ	9	0	6	0	21	1	18	0	0	0	0	0	0
27	ತುಮಕೂರು	1	0	0	3	12	5	20	3	0	0	0	0	0
28	ಉಡುಪಿ	0	0	0	2	17	6	15	1	1	1	0	0	0
29	ಉತ್ತರಕನ್ನಡ	0	0	0	11	19	1	9	1	2	9	1	0	0
30	ಯಾದಗಿರಿ	0	0	0	4	15	1	20	2	1	1	0	0	0
ಒಟ್ಟು		21	1	6	160	464	102	474	84	42	35	12	0	0
		576			624		576		173					
					1200									
ಶೇಕಡಾ		3.6	0.2	1	26	74	18	82						
		100			100		100							

ಆರ್ಥಿಕ ಮತ್ತು ಸಾಂಖ್ಯಿಕ ನಿರ್ದೇಶನಾಲಯ
19ನೇ ಸುತ್ತಿನ ಅಭಿವೃದ್ಧಿ ಕಾರ್ಯಕ್ರಮಗಳ ಮಾದರಿ ಸಮೀಕ್ಷೆ 2019-20
ಅನುಬಂಧ-3
ಮನವ್ವಿನಿ ಯೋಜನೆ (ಸಾಮಾಜಿಕ ಭದ್ರತೆ ಮತ್ತು ಹಿಂಚರಿಕೆ ನಿರ್ದೇಶನಾಲಯ)

ಕ್ರ. ಸಂ.	ಜಿಲ್ಲೆ	ಸರ್ಕಾರದ ಇತರ ಯೋಜನೆಗಳಿಂದ ಮಾಸಾಶನ ಪಡೆಯುತ್ತಿರುವ ಫಲಾನುಭವಿಯ ಕುಟುಂಬದ ಸದಸ್ಯರುಗಳ ಸಂಖ್ಯೆ						ಫಲಾನುಭವಿಯ ಅಭಿಪ್ರಾಯ							
		ವಿಚ್ಛೇದಿತ						ಪಡೆಯುತ್ತಿರುವ ಮಾಸಾಶನದಿಂದ ಆರ್ಥಿಕ ಪರಿಸ್ಥಿತಿ ಸುಧಾರಿಸಿದೆಯೇ?				ಆರ್ಥಿಕ ಪರಿಸ್ಥಿತಿ ಸುಧಾರಿಸಿರುವ ವಿಧ			
		ವೃದ್ಧಾಪ್ಯ ವೇತನ	ವಿಧವಾ ವೇತನ	ಸಂಧ್ಯಾ ಸುರಕ್ಷಾ ವೇತನ	ವಿಕಲಚೇತನರ ವೇತನ	ಮೈತ್ರಿ ವೇತನ	ದೇವದಾಸಿ ವೇತನ	ಅವಿವಾಹಿತ		ವಿಚ್ಛೇದಿತ		ಅವಿವಾಹಿತ			
								ಹೌದು	ಇಲ್ಲ	ಹೌದು	ಇಲ್ಲ	ಆರೋಗ್ಯ ರಕ್ಷಣೆ	ಕುಟುಂಬದ ನಿರ್ವಹಣೆ ಯಿಂದ	ಸ್ವಂತ ವೆಚ್ಚಕ್ಕೆ ಹಣ ದೊರೆಯುವುದರಿಂದ	
235	236	237	238	239	240	241	242	243	244	245	246	247			
1	ಬೆಂಗಳೂರು ನಗರ	7	2	0	0	0	0	17	0	23	0	2	6	9	
2	ಬೆಂಗಳೂರು ಗ್ರಾಮಾಂತರ	2	1	0	0	0	0	20	0	20	0	1	19	0	
3	ಬಾಗಲಕೋಟೆ	2	0	0	0	0	0	1	18	3	18	1	0	0	
4	ಬೆಳಗಾವಿ	2	0	0	0	0	0	26	5	9	0	7	14	5	
5	ಬಳ್ಳಾರಿ	0	5	0	0	0	0	24	3	11	2	2	2	19	
6	ಬೀದರ್	0	1	0	1	0	0	22	0	18	0	0	22	0	
7	ಬಿಜಯಪುರ	2	2	1	0	0	0	0	6	0	34	0	0	0	
8	ಚಾಮರಾಜನಗರ	0	0	0	0	0	0	0	40	0	0	0	0	0	
9	ಚಿಕ್ಕಬಳ್ಳಾಪುರ	0	1	4	0	0	0	15	0	24	1	1	10	4	
10	ಚಿಕ್ಕಮಗಳೂರು	0	1	0	1	0	0	13	0	27	0	0	13	0	
11	ಚಿತ್ರದುರ್ಗ	3	1	0	1	0	0	14	2	21	3	3	8	3	
12	ದಕ್ಷಿಣ ಕನ್ನಡ	1	2	0	0	0	0	22	0	18	0	6	9	4	
13	ದಾವಣಗೆರೆ	2	3	2	0	0	0	12	4	18	6	5	7	0	
14	ಧಾರವಾಡ	0	0	1	0	0	0	23	0	17	0	12	11	0	
15	ಗದಗ	0	0	0	0	0	0	24	0	16	0	1	5	18	
16	ಕಲ್ಬುರ್ಗಿ	0	0	1	0	0	0	23	0	17	0	8	15	0	
17	ಹಾಸನ	0	2	2	0	0	0	0	2	0	38	0	0	0	
18	ಹಾವೇರಿ	0	0	3	0	0	0	30	0	10	0	0	30	0	
19	ಕೊಡಗು	0	0	0	0	0	0	25	0	15	0	0	25	0	
20	ಕೋಲಾರ	5	1	0	0	0	0	25	0	15	0	1	14	6	
21	ಕೊಪ್ಪಳ	1	2	6	3	0	0	19	0	21	0	7	3	9	
22	ಮಂಡ್ಯ	5	3	0	0	0	0	26	0	14	0	2	5	14	
23	ಮೈಸೂರು	0	3	3	1	0	0	15	6	17	2	0	8	7	
24	ರಾಯಚೂರು	0	0	0	0	0	0	14	0	26	0	0	14	0	
25	ರಾಮನಗರ	3	1	0	0	0	0	24	0	16	0	2	18	4	
26	ಶಿವಮೊಗ್ಗ	1	0	0	0	0	0	21	0	19	0	0	21	0	
27	ತುಮಕೂರು	3	0	0	2	0	0	14	1	25	0	2	9	2	
28	ಉಡುಪಿ	2	0	4	1	0	0	0	19	0	21	0	0	0	
29	ಉತ್ತರಕನ್ನಡ	0	0	1	0	0	0	10	20	2	8	0	9	1	
30	ಯಾದಗಿರಿ	1	0	0	0	0	0	10	9	16	5	0	10	0	
ಒಟ್ಟು		42	31	28	10	0	0	489	135	438	138	63	307	105	
		111						624		576					
								1200							
ಶೇಕಡಾ								78	22	76	24	13	63	21	
								100		100					

ಆರ್ಥಿಕ ಮತ್ತು ಸಾಂಖ್ಯಿಕ ನಿರ್ದೇಶನಾಲಯ
19ನೇ ಸುತ್ತಿನ ಅಭಿವೃದ್ಧಿ ಕಾರ್ಯಕ್ರಮಗಳ ಮಾದರಿ ಸಮೀಕ್ಷೆ 2019-20
ಅನುಬಂಧ-3
ಮನವ್ವಿನಿ ಯೋಜನೆ (ಸಾಮಾಜಿಕ ಭದ್ರತೆ ಮತ್ತು ಹಿಂಚಣಿಗಳ ನಿರ್ದೇಶನಾಲಯ)

ಕ್ರ. ಸಂ	ಜಿಲ್ಲೆ	ಫಲಾನುಭವಿಯ ಅಭಿಪ್ರಾಯ						
		ಆರ್ಥಿಕ ಪರಿಸ್ಥಿತಿ ಸುಧಾರಿಸಿರುವ ವಿಧ						
		ಅವಿವಾಹಿತ		ವಿಚ್ಛೇದಿತ				
		ಆರೋಗ್ಯ ರಕ್ಷಣೆ ಮತ್ತು ಕುಟುಂಬದ ನಿರ್ವಹಣೆಯಿಂದ	ಆರೋಗ್ಯ ರಕ್ಷಣೆ ಮತ್ತು ಸ್ವಂತ ವೆಚ್ಚಕ್ಕೆ ಹಣ ದೊರೆತಿರುವುದರಿಂದ	ಆರೋಗ್ಯ ರಕ್ಷಣೆ	ಕುಟುಂಬದ ನಿರ್ವಹಣೆಯಿಂದ	ಸ್ವಂತ ವೆಚ್ಚಕ್ಕೆ ಹಣ ದೊರೆತಿರುವುದರಿಂದ	ಆರೋಗ್ಯ ರಕ್ಷಣೆ ಮತ್ತು ಕುಟುಂಬದ ನಿರ್ವಹಣೆಯಿಂದ	ಆರೋಗ್ಯ ರಕ್ಷಣೆ ಮತ್ತು ಸ್ವಂತ ವೆಚ್ಚಕ್ಕೆ ಹಣ ದೊರೆತಿರುವುದರಿಂದ
1	2	248	249	250	251	252	253	254
1	ಬೆಂಗಳೂರು ನಗರ	0	0	4	3	15	0	1
2	ಬೆಂಗಳೂರು ಗ್ರಾಮಾಂತರ	0	0	0	20	0	0	0
3	ಬಾಗಲಕೋಟೆ	0	0	3	0	0	0	0
4	ಬೆಳಗಾವಿ	0	0	0	7	2	0	0
5	ಬಳ್ಳಾರಿ	1	0	0	0	11	0	0
6	ಬೀದರ್	0	0	0	18	0	0	0
7	ವಿಜಯಪುರ	0	0	0	0	0	0	0
8	ಬಾಹುಬಲನಗರ	0	0	0	0	0	0	0
9	ಚಿಕ್ಕಬಳ್ಳಾಪುರ	0	0	0	15	9	0	0
10	ಚಿಕ್ಕಮಗಳೂರು	0	0	0	27	0	0	0
11	ಚಿತ್ರದುರ್ಗ	0	0	13	4	4	0	0
12	ದಕ್ಷಿಣ ಕನ್ನಡ	3	0	6	6	3	2	1
13	ದಾವಣಗೆರೆ	0	0	8	9	1	0	0
14	ಧಾರವಾಡ	0	0	0	17	0	0	0
15	ಗದಗ	0	0	3	11	2	0	0
16	ಕಲ್ಬುರ್ಗಿ	0	0	5	12	0	0	0
17	ಹಾಸನ	0	0	0	0	0	0	0
18	ಹಾವೇರಿ	0	0	0	10	0	0	0
19	ಕೊಡಗು	0	0	0	15	0	0	0
20	ಕೋಲಾರ	4	0	2	3	6	4	0
21	ಕೊಪ್ಪಳ	0	0	7	13	1	0	0
22	ಮಂಡ್ಯ	0	5	2	5	6	0	1
23	ಮೈಸೂರು	0	0	0	13	4	0	0
24	ರಾಯಚೂರು	0	0	0	26	0	0	0
25	ರಾಮನಗರ	0	0	0	6	8	2	0
26	ಶಿವಮೊಗ್ಗ	0	0	0	19	0	0	0
27	ತುಮಕೂರು	1	0	3	20	2	0	0
28	ಉಡುಪಿ	0	0	0	0	0	0	0
29	ಉತ್ತರಕನ್ನಡ	0	0	0	2	0	0	0
30	ಯಾದಗಿರಿ	0	0	0	13	3	0	0
ಒಟ್ಟು		9	5	56	294	77	8	3
		489					438	
ಶೇಕಡಾ		2	1	12.8	66.9	17.6	1.8	0.7
		100					100	

ವಿದ್ಯಾಸಿರಿ

ಊಟ ಮತ್ತು ವಸತಿ ಸಹಾಯ ಯೋಜನೆ

ಅಧ್ಯಾಯ-3

ವಿದ್ಯಾಸಿರಿ-ಊಟ ಮತ್ತು ವಸತಿ ಸಹಾಯ ಯೋಜನೆ

(ಉಲ್ಲೇಖಿತ ವರ್ಷ: 2018-19)

ಯೋಜನೆಯ ಸಂಕ್ಷಿಪ್ತ ಟಿಪ್ಪಣಿ

ಹಿಂದುಳಿದ ವರ್ಗಗಳ ಮೆಟ್ರಿಕ್ ನಂತರದ ವಿದ್ಯಾರ್ಥಿಗಳಿಗಾಗಿ ವಿದ್ಯಾರ್ಥಿನಿಲಯಗಳನ್ನು ಮಂಜೂರು ಮಾಡಿದರೂ ಸಹ, ವಿದ್ಯಾರ್ಥಿನಿಲಯಗಳಿಗೆ ಅಗತ್ಯವಿರುವಷ್ಟು ಸ್ಥಳಾವಕಾಶ, ಶೌಚಾಲಯಗಳು ಹಾಗೂ ಸ್ನಾನ ಗೃಹಗಳು ಇರುವ ಖಾಸಗಿ ಕಟ್ಟಡಗಳು ಲಭ್ಯವಾಗುತ್ತಿಲ್ಲ. ಸಾರ್ವಜನಿಕರು ಖಾಸಗಿ ಕಟ್ಟಡವನ್ನು ವಿದ್ಯಾರ್ಥಿನಿಲಯಗಳಿಗಾಗಿ ಬಾಡಿಗೆಗೆ ನೀಡಲು ಮುಂದೆ ಬರುತ್ತಿಲ್ಲ ಹಾಗೂ ಕೆಲವು ಕಡೆ ಬಾಡಿಗೆಗೆ ಕಟ್ಟಡಗಳು ಲಭ್ಯವಾದರೂ ಸಹ ಅವುಗಳಲ್ಲಿನ ಕೊಠಡಿಗಳ ಅಳತೆ ತೀರಾ ಕಡಿಮೆ ಇರುವುದರಿಂದ ಒಂದು ಚಿಕ್ಕ ಕೊಠಡಿಯಲ್ಲಿ 5 ರಿಂದ 8 ಮಂದಿ ವಿದ್ಯಾರ್ಥಿಗಳಿಗೆ ಅವಕಾಶ ನೀಡಿದ್ದು, ತೀರಾ ಇಕ್ಕಟ್ಟಿನ ಪರಿಸ್ಥಿತಿಯಲ್ಲಿ ಇವರು ವಾಸವಿರುವ ಪರಿಸ್ಥಿತಿ ನಿರ್ಮಾಣವಾಗಿದೆ. ಇದರಿಂದ ಇವರ ವಿದ್ಯಾಭ್ಯಾಸಕ್ಕೆ ಹಾಗೂ ಒಟ್ಟಾರೆ ಆರೋಗ್ಯಕ್ಕೆ ತೊಂದರೆಯಾಗುತ್ತಿದೆ. ಆದರೆ ಹಿಂದುಳಿದ ವರ್ಗಗಳ ಮೆಟ್ರಿಕ್ ನಂತರದ ವಿದ್ಯಾರ್ಥಿನಿಲಯಗಳ ಪ್ರವೇಶಕ್ಕಾಗಿ ಅತೀ ಹೆಚ್ಚಿನ ಬೇಡಿಕೆ ಇರುತ್ತದೆ. ಈ ಹಿನ್ನೆಲೆಯಲ್ಲಿ ವಿದ್ಯಾರ್ಥಿನಿಲಯಗಳಲ್ಲಿ ಪ್ರವೇಶ ದೊರಕದ ಹಾಗೂ ಮೆರಿಟ್ ಹೊಂದಿರುವ ವಿದ್ಯಾರ್ಥಿಗಳಿಗೆ, ಪ್ರತಿ ವಿದ್ಯಾರ್ಥಿಗೆ ಪ್ರತಿ ತಿಂಗಳಿಗೆ ರೂ. 1,500/-ಗಳಂತೆ ಶೈಕ್ಷಣಿಕ ಅವಧಿಯ 10 ತಿಂಗಳಿಗೆ ಒಟ್ಟು ರೂ. 15,000/-ಗಳನ್ನು ಅವರ ಬ್ಯಾಂಕ್ ಖಾತೆಗಳಿಗೆ ಆನ್‌ಲೈನ್ ಮುಖಾಂತರ ಜಮಾ ಮಾಡುವ "ವಿದ್ಯಾಸಿರಿ-ಊಟ ಮತ್ತು ವಸತಿ ಸಹಾಯ ಯೋಜನೆ"ಯನ್ನು ಸರ್ಕಾರದ ಆದೇಶ ಸಂಖ್ಯೆ: ಬಿಸಿಡಬ್ಲ್ಯೂ/516/ಬಿಎಂಎಸ್/2013, ದಿನಾಂಕ: 24.09.2013 ರಂತೆ ಅನುಷ್ಠಾನಗೊಳಿಸಲಾಗುತ್ತಿದೆ. ಕಾರ್ಯಕ್ರಮದ ಮಾರ್ಗಸೂಚಿಯು ಈ ಕೆಳಕಂಡಂತಿರುತ್ತದೆ.

ಅರ್ಹತೆಗಳು

1. ಭಾರತದ ಪ್ರಜೆಯಾಗಿದ್ದು, ಕರ್ನಾಟಕದ ಖಾಯಂ ನಿವಾಸಿ ಆಗಿರಬೇಕು.
2. ಭಾರತ ಸರ್ಕಾರ ಅಥವಾ ರಾಜ್ಯ ಸರ್ಕಾರ ಅಧಿಸೂಚಿಸಿರುವ, ಇತರೆ ಹಿಂದುಳಿದ ವರ್ಗಗಳ ಪಟ್ಟಿಯಲ್ಲಿ ಸೇರಿರಬೇಕು.
3. ಕರ್ನಾಟಕದ ಶಾಸನಬದ್ಧ ವಿಶ್ವವಿದ್ಯಾಲಯಗಳ ಅಧೀನಕ್ಕೆ ಒಳಪಡುವ, ಸರ್ಕಾರಿ/ಸ್ಥಳೀಯ ಸಂಸ್ಥೆ/ಅನುದಾನಿತ ಸಂಸ್ಥೆಗಳು/ಮಾನ್ಯತೆ ಪಡೆದ ಅನುದಾನ ರಹಿತ ಖಾಸಗಿ ಸಂಸ್ಥೆಗಳಲ್ಲಿ ಮೆಟ್ರಿಕ್ ನಂತರದ ಕೋರ್ಸುಗಳಲ್ಲಿ ವ್ಯಾಸಂಗ ಮಾಡುತ್ತಿರುವ ವಿದ್ಯಾರ್ಥಿಗಳಾಗಿರಬೇಕು.
4. ಯಾವುದೇ ಇಲಾಖೆಯ ಸರ್ಕಾರಿ/ಸರ್ಕಾರಿ ಅನುದಾನಿತ ವಿದ್ಯಾರ್ಥಿನಿಲಯ/ವಸತಿ ಕಾಲೇಜುಗಳಲ್ಲಿ, ಪ್ರವೇಶ ದೊರೆಯದ ಹಾಗೂ ಮೆಟ್ರಿಕ್ ನಂತರದ ಕೋರ್ಸುಗಳಲ್ಲಿ ವ್ಯಾಸಂಗ ಮಾಡುವ ಹಿಂದುಳಿದ ವರ್ಗಗಳ ವಿದ್ಯಾರ್ಥಿಗಳಿಗೆ ವಿದ್ಯಾಸಿರಿ-ಊಟ ಮತ್ತು ವಸತಿ ಕಾರ್ಯಕ್ರಮದಲ್ಲಿ ಮಂಜೂರಾತಿ ನೀಡಲಾಗುವುದು.
5. ಈ ಯೋಜನೆಯಡಿ ಆಯ್ಕೆಯಾದ ವಿದ್ಯಾರ್ಥಿಗಳಿಗೆ ಪ್ರತಿ ತಿಂಗಳಿಗೆ ರೂ. 1500/-ರಂತೆ ಶೈಕ್ಷಣಿಕ ಅವಧಿಯ 10 ತಿಂಗಳಿಗೆ ಒಟ್ಟು ರೂ. 15,000/-ಗಳ ಸಹಾಯಧನವನ್ನು ಇತರೆ ನಿಬಂಧನೆಗಳಿಗೊಳಪಟ್ಟು ವಿದ್ಯಾರ್ಥಿಗಳು ಯಾವುದಾದರೂ ಕೋರ್ಸ್ ಬ್ಯಾಂಕಿಂಗ್ ವ್ಯವಸ್ಥೆ ಇರುವ ಬ್ಯಾಂಕಿನಲ್ಲಿ ತೆರೆದಿರುವ ಬ್ಯಾಂಕ್ ಖಾತೆಗೆ ಆನ್‌ಲೈನ್ ಮೂಲಕ ಜಮಾ ಮಾಡಲಾಗುವುದು.

6. ವಿದ್ಯಾರ್ಥಿಗಳು ವಿದ್ಯಾರ್ಥಿನಿಲಯದಲ್ಲಿ ಪ್ರವೇಶ, ಊಟ ಮತ್ತು ವಸತಿ ಸಹಾಯ ಯೋಜನೆ ಮತ್ತು ಮೆಟ್ರಿಕ್ ನಂತರದ ವಿದ್ಯಾರ್ಥಿ ವೇತನ ಇವುಗಳಲ್ಲಿ ಯಾವುದಾದರೂ ಒಂದು ಸೌಲಭ್ಯಕ್ಕೆ ಮಾತ್ರ ಅರ್ಹರಿರುತ್ತಾರೆ.
7. ಈ ಯೋಜನೆಯಡಿ ಸೌಲಭ್ಯ ಪಡೆಯಲು ಅರ್ಹರಾದವರು ಆನ್‌ಲೈನ್ ಮೂಲಕ ಅರ್ಜಿ ಸಲ್ಲಿಸಬೇಕು.
8. ಈ ಮೇಲಿನ ಸೌಲಭ್ಯ ಪಡೆಯಲು ವಿದ್ಯಾರ್ಥಿಯ ತಂದೆ-ತಾಯಿ/ಪೋಷಕರ ಕುಟುಂಬದ ಒಟ್ಟು ವಾರ್ಷಿಕ ವರಮಾನ ಈ ಕೆಳಗೆ ನಿಗದಿಪಡಿಸಿದ ಮಿತಿಯೊಳಗೆ ಇರಬೇಕು.
 - ಪ್ರವರ್ಗ-1ರ ವಿದ್ಯಾರ್ಥಿಗಳಿಗೆ ರೂ. 2.50 ಲಕ್ಷ.
 - ಪ್ರವರ್ಗ-2ಎ, 3ಎ ಮತ್ತು 3ಬಿ ವಿದ್ಯಾರ್ಥಿಗಳಿಗೆ ರೂ. 1.00 ಲಕ್ಷ.
9. ವಿದ್ಯಾರ್ಥಿಗಳು ಗ್ರಾಮೀಣ ಪ್ರದೇಶದವರಾಗಿರಬೇಕು ಹಾಗೂ ವ್ಯಾಸಂಗ ಮಾಡುವ ಕಾಲೇಜಿನ ಕನಿಷ್ಠ 5 ಕಿ.ಮೀ. ದೂರದವರಾಗಿರಬೇಕು. ಆದರೆ ವಿದ್ಯಾರ್ಥಿಯ ಸ್ವಂತ ಸ್ಥಳ ನಗರ/ಪಟ್ಟಣ ಆಗಿದ್ದು, ಅವರು ಬೇರೆ ನಗರ/ಪಟ್ಟಣದಲ್ಲಿ ಇರುವ ಕಾಲೇಜುಗಳಲ್ಲಿ ವ್ಯಾಸಂಗ ಮಾಡುತ್ತಿದ್ದಲ್ಲಿ ಅಂತಹವರು ಈ ಸೌಲಭ್ಯಕ್ಕೆ ಅರ್ಹರಿರುತ್ತಾರೆ.
10. ಹೊಸ ಮತ್ತು ನವೀಕರಣ ವಿದ್ಯಾರ್ಥಿಗಳು ಈ ಸೌಲಭ್ಯ ಪಡೆಯಲು ಈ ಹಿಂದಿನ ವರ್ಷದ ವಾರ್ಷಿಕ ಪರೀಕ್ಷೆಯಲ್ಲಿ ಈ ಕೆಳಗಿನಂತೆ ಕನಿಷ್ಠ ಅಂಕಗಳನ್ನು ಪಡೆದು ಉತ್ತೀರ್ಣರಾಗಿರಬೇಕು.

ಪ್ರವರ್ಗ	ಹೊಸ	ನವೀಕರಣ
ಪ್ರವರ್ಗ-1	40%	50%
ಪ್ರವರ್ಗ-2ಎ, 3ಎ ಮತ್ತು 3ಬಿ	50%	60%

(ಒಂದು ವೇಳೆ ವೈದ್ಯಕೀಯ ಕಾರಣಗಳಿಂದಾಗಿ ಪರೀಕ್ಷೆಗೆ ಹಾಜರಾಗಲು ಸಾಧ್ಯವಾಗದಿದ್ದಲ್ಲಿ ಅಂತಹವರು ವೈದ್ಯಕೀಯ ಮಂಡಳಿಯಿಂದ ಪ್ರಮಾಣ ಪತ್ರ ಪಡೆದು ಸಲ್ಲಿಸಬೇಕು)

11. ಸಮಾನ ಕೋರ್ಸುಗಳಲ್ಲಿ ಒಂದಕ್ಕಿಂತ ಹೆಚ್ಚು ಬಾರಿ ವ್ಯಾಸಂಗ ಮಾಡುತ್ತಿದ್ದಲ್ಲಿ ಅಂತಹವರು ಅರ್ಹರಿರುವುದಿಲ್ಲ (ಉದಾ: ಬಿ.ಎ. ನಂತರ ಬಿಕಾಂ, ಎಂ.ಎ(ಕನ್ನಡ) ನಂತರ ಎಂ.ಎ(ಇಂಗ್ಲೀಷ್) ಬಿ.ಎಡ್ ನಂತರ ಎಲ್.ಎಲ್.ಬಿ ಇತ್ಯಾದಿಗಳಿಗೆ ಪ್ರವೇಶ ಪಡೆದಿದ್ದಲ್ಲಿ)
12. ಸ್ನಾತಕೋತ್ತರ ವೈದ್ಯಕೀಯ ಕೋರ್ಸುಗಳಲ್ಲಿ ವ್ಯಾಸಂಗ ಮಾಡುವ ವಿದ್ಯಾರ್ಥಿಗಳು ಕೋರ್ಸಿನ ಅವಧಿಯಲ್ಲಿ ಮೆಡಿಕಲ್ ಪ್ರಾಕ್ಟೀಸ್ ಮಾಡುತ್ತಿದ್ದಲ್ಲಿ ಈ ಸೌಲಭ್ಯಕ್ಕೆ ಅರ್ಹರಿರುವುದಿಲ್ಲ.
13. ಕಲೆ, ವಿಜ್ಞಾನ ಹಾಗೂ ವಾಣಿಜ್ಯ ಕೋರ್ಸುಗಳ ಪದವಿ ಅಥವಾ ಸ್ನಾತಕೋತ್ತರ ಪದವಿಗಳಲ್ಲಿ ಉತ್ತೀರ್ಣ/ಅನುತ್ತೀರ್ಣರಾದವರು ಅಂಗೀಕೃತ ವೃತ್ತಿಪರ ಅಥವಾ ತಾಂತ್ರಿಕ ಸರ್ವಿಸ್‌ಕೇಟ್, ಡಿಪ್ಲೋಮಾ, ಪದವಿ ಕೋರ್ಸುಗಳಲ್ಲಿ ವ್ಯಾಸಂಗ ಮಾಡಿದ್ದಲ್ಲಿ ಹಾಗೂ ಇತರೆ ರೀತಿ ಅರ್ಹರಿದ್ದಲ್ಲಿ ಅವರು ಈ ಯೋಜನೆಯಡಿ ಸೌಲಭ್ಯಗಳಿಗೆ ಅರ್ಹರಿರುತ್ತಾರೆ. ಒಂದಕ್ಕಿಂತ ಹೆಚ್ಚು ಬಾರಿ ಕೋರ್ಸುಗಳ ಬದಲಾವಣೆ ಮಾಡಿಕೊಂಡವರು ಅರ್ಹರಿರುವುದಿಲ್ಲ.
14. ಒಂದೇ ಕುಟುಂಬದ ಇಬ್ಬರು ಗಂಡು ಮಕ್ಕಳು ಮಾತ್ರ ಈ ಯೋಜನೆಗೆ ಅರ್ಹರು. ಆದರೆ ಈ ನಿರ್ಬಂಧ ಹೆಣ್ಣು ಮಕ್ಕಳಿಗೆ ಅನ್ವಯಿಸುವುದಿಲ್ಲ.
15. ಪ್ರತಿ ಮಾಹೆ ವಿದ್ಯಾರ್ಥಿಯ ತರಗತಿ ಹಾಜರಾತಿ ಕನಿಷ್ಠ ಶೇ. 75 ರಷ್ಟಿರಬೇಕು.

ಅನುದಾನ ಹಂಚಿಕೆ ವಿಧಾನ:

- ಆಯಾ ಶೈಕ್ಷಣಿಕ ವರ್ಷದಲ್ಲಿ ಲಭ್ಯವಾಗುವ ಅನುದಾನವನ್ನು ಪ್ರವರ್ಗವಾರು ಈ ಕೆಳಗಿನ ಮೀಸಲಾತಿಯಂತೆ ಮರು ಹಂಚಿಕೆ ಮಾಡಲಾಗುವುದು.

ಪ್ರವರ್ಗ-1	15%
ಪ್ರವರ್ಗ-2ಎ	52%
ಪ್ರವರ್ಗ-3ಎ	14%
ಪ್ರವರ್ಗ-3ಬಿ	18%
ಇತರೆ ಒಬಿಸಿ	1%
ಒಟ್ಟು	100%

- ಒಂದು ವೇಳೆ ಇತರೆ ಒಬಿಸಿ ಸಮುದಾಯದವರಿಗೆ ನಿಗದಿಪಡಿಸಲಾದ ಮೊತ್ತ ಈ ಸಮುದಾಯದ ಅರ್ಹ ವಿದ್ಯಾರ್ಥಿಗಳಿಗೆ ಮಂಜೂರು ಮಾಡಿ ಉಳಿದಿದ್ದಲ್ಲಿ, ಅದನ್ನು ಪ್ರವರ್ಗ-2ಎ ವಿದ್ಯಾರ್ಥಿಗಳಿಗೆ ಬಳಸಿಕೊಳ್ಳಲಾಗುವುದು.
- ಮೇಲ್ಕಾಣಿಸಿದ ಎಲ್ಲಾ ಪ್ರವರ್ಗಗಳಲ್ಲಿ ಕನಿಷ್ಠ ಶೇಕಡಾ 33 ರಷ್ಟು ವಿದ್ಯಾರ್ಥಿನಿಯರಿಗೆ ಧನ ಸಹಾಯವನ್ನು ಮಂಜೂರು ಮಾಡುವುದು. ಯಾವುದೇ ಪ್ರವರ್ಗಗಳಲ್ಲಿ ವಿದ್ಯಾರ್ಥಿನಿಯರ ಸಂಖ್ಯಾ ಕೊರತೆಯಿಂದ ಅನುದಾನ ಉಳಕೆಯಾಗಿದ್ದಲ್ಲಿ ಅದೇ ಪ್ರವರ್ಗದ ವಿದ್ಯಾರ್ಥಿಗಳಿಗೆ ಧನ ಸಹಾಯ ಮಂಜೂರು ಮಾಡಲಾಗುವುದು.
- ಧನ ಸಹಾಯ ಮಂಜೂರಾತಿಯಲ್ಲಿ ಕನಿಷ್ಠ ಶೇ.3 ರಷ್ಟು ಅನುದಾನವನ್ನು ವಿಕಲಚೇತನ ವಿದ್ಯಾರ್ಥಿಗಳಿಗೆ ಮೀಸಲಾಡಲಾಗುವುದು.
- ಆರ್ಥಿಕ ವರ್ಷಕ್ಕೆ ಲಭ್ಯವಾಗುವ ಅನುದಾನದ ಮಿತಿಗೆ ಒಳಪಟ್ಟು ಅರ್ಹತೆ ಮತ್ತು ಆದಾಯಕ್ಕೆ (Merit Cum Means) ಅನುಗುಣವಾಗಿ ಮಂಜೂರು ಮಾಡಬೇಕು.

ಮಂಜೂರಾತಿ ವಿಧಾನ:

- ಆನ್‌ಲೈನ್ ಮೂಲಕ ಇ-ಪಾಸ್ ತಂತ್ರಾಂಶದಲ್ಲಿ ಅರ್ಹ ವಿದ್ಯಾರ್ಥಿಗಳಿಂದ ಅರ್ಜಿಗಳನ್ನು ಸಲ್ಲಿಸಬೇಕು.
- ವಿದ್ಯಾರ್ಥಿಗಳು ನಿಗದಿತ ದಾಖಲೆಗಳು ಹಾಗೂ ಬ್ಯಾಂಕ್ ಖಾತೆ ಸಂಖ್ಯೆ ಮತ್ತು ಐಎಫ್.ಎಸ್.ಸಿ. ಕೋಡ್ ಜಾತಿ ಮತ್ತು ಆದಾಯ ಪ್ರಮಾಣ ಪತ್ರ ಹಿಂದಿನ ತರಗತಿಯ ಅಂಕಪಟ್ಟಿಯ ಮಾಹಿತಿಯೊಂದಿಗೆ ಆನ್‌ಲೈನ್ ಮೂಲಕ ಅರ್ಜಿ ಸಲ್ಲಿಸಬೇಕು ಹಾಗೂ ಹಾರ್ಡ್ ಕಾಪಿಯನ್ನು ಸಂಬಂಧಪಟ್ಟ ಕಾಲೇಜುಗಳಿಗೆ ಸಲ್ಲಿಸಬೇಕು.
- ಕಾಲೇಜು ಪ್ರಾಂಶುಪಾಲರು ಮತ್ತು ಪರಿಶೀಲನಾ ಅಧಿಕಾರಿಗಳು ಆಯಾ ಹಂತದಲ್ಲಿ ಅರ್ಜಿ ಹಾಗೂ ದಾಖಲೆಗಳನ್ನು ಪರಿಶೀಲಿಸಿ ಆನ್‌ಲೈನ್‌ನಲ್ಲಿ ದೃಢೀಕರಿಸಿ ಸದರಿ ದಾಖಲೆಗಳನ್ನು ತಾಲ್ಲೂಕು ಹಿಂದುಳಿದ ವರ್ಗಗಳ ಕಲ್ಯಾಣಾಧಿಕಾರಿಗಳಿಗೆ ಸಲ್ಲಿಸಬೇಕು.
- ಸ್ವೀಕರಿಸಿದ ದಾಖಲೆಗಳನ್ನು ತಾಲ್ಲೂಕು ಹಿಂದುಳಿದ ವರ್ಗಗಳ ಕಲ್ಯಾಣಾಧಿಕಾರಿಗಳು ಪರಿಶೀಲಿಸಿ ಆನ್‌ಲೈನ್‌ನಲ್ಲಿ ದೃಢೀಕರಿಸಬೇಕು.
- ಜಿಲ್ಲಾ ಹಿಂದುಳಿದ ವರ್ಗಗಳ ಕಲ್ಯಾಣಾಧಿಕಾರಿಗಳು ಸದರಿ ಮಾಹಿತಿಯ ಪರಿಶೀಲನೆಯನ್ನು ಮಾಡಬೇಕು.

- ಈ ಯೋಜನೆಯಡಿ ಆಯ್ಕೆಯಾದ ವಿದ್ಯಾರ್ಥಿಯ ಹಾಜರಾತಿ ಪ್ರತಿ ಮಾಹೆ ಕನಿಷ್ಠ ಶೇ. 75 ರಷ್ಟು ಇರುವುದನ್ನು ಕಾಲೇಜು ಪ್ರಾಂಶುಪಾಲರಿಂದ ಪಡೆದು ಆನ್‌ಲೈನ್‌ನಲ್ಲಿ ತಾಲ್ಲೂಕು ಹಿಂದುಳಿದ ವರ್ಗಗಳ ಕಲ್ಯಾಣಾಧಿಕಾರಿಗಳು ಅಪ್‌ಲೋಡ್ ಮಾಡಬೇಕು.
- ಆಯಾ ವರ್ಷದ ಆಯವ್ಯಯಕ್ಕನುಗುಣವಾಗಿ ಅರ್ಹತೆ ಮತ್ತು ಅಂಕಗಳ ಆಧಾರದ ಮೇಲೆ ಅರ್ಹ ವಿದ್ಯಾರ್ಥಿಗಳಿಗೆ ತಾಲ್ಲೂಕು ಹಂತದಲ್ಲಿ ವಿದ್ಯಾಸಿರಿ-ಊಟ ಮತ್ತು ವಸತಿ ಸೌಲಭ್ಯವನ್ನು ಮಂಜೂರು ಮಾಡಬೇಕು.
- ಮಂಜೂರಾದ ಮೊತ್ತಕ್ಕೆ ಖಜಾನೆಯಿಂದ ಚೆಕ್ ಪಡೆದು ಸಂಬಂಧಿತ ವಿದ್ಯಾರ್ಥಿಗಳ ಬ್ಯಾಂಕ್ ಖಾತೆಗೆ ಆರ್.ಐ.ಜಿ.ಎಸ್ ಮೂಲಕ ಹಣವನ್ನು ಪಾವತಿಸಬೇಕು.

ಸಮೀಕ್ಷಾ ಅಂಕಿ ಅಂಶಗಳ ವಿಶ್ಲೇಷಣೆ

ವಿದ್ಯಾರ್ಥಿಗಳ ಆಯ್ಕೆಯ ವಿಧಾನ:-

ಮೊದಲನೆಯ ಹಂತವಾಗಿ ರಾಜ್ಯದ ಪ್ರತಿ ಜಿಲ್ಲೆಯಲ್ಲಿನ ತಾಲ್ಲೂಕುಗಳ ಪೈಕಿ, 4 ತಾಲ್ಲೂಕುಗಳನ್ನು ರ್ಯಾಂಡಂ ಆಧಾರದ ಮೇಲೆ ಆಯ್ಕೆ ಮಾಡಲಾಗಿದೆ. ಬೆಂಗಳೂರು ಗ್ರಾಮಾಂತರ ಜಿಲ್ಲೆಯಲ್ಲಿ ಕೇವಲ 3 ತಾಲ್ಲೂಕುಗಳಲ್ಲಿ ಮಾತ್ರ ವಿದ್ಯಾಸಿರಿ ಯೋಜನೆಯ ಫಲಾನುಭವಿಗಳು ಇದ್ದುದರಿಂದ 3 ತಾಲ್ಲೂಕುಗಳನ್ನು ಮಾತ್ರ ಹಾಗೂ ಕೊಡಗು ಜಿಲ್ಲೆಯಲ್ಲಿರುವ ಎಲ್ಲಾ 3 ತಾಲ್ಲೂಕುಗಳನ್ನು ಸಮೀಕ್ಷೆಗೆ ಒಳಪಡಿಸಲಾಗಿದೆ. ಒಟ್ಟಾರೆ, ರಾಜ್ಯದ 118 ತಾಲ್ಲೂಕುಗಳನ್ನು ಸಮೀಕ್ಷೆಗೆ ಒಳಪಡಿಸಲಾಗಿದೆ.

ಪ್ರತಿ ಜಿಲ್ಲೆಗೆ 8 ಕಾಲೇಜುಗಳಂತೆ (ಕೊಡಗು ಜಿಲ್ಲೆಯಲ್ಲಿ 7 ಕಾಲೇಜುಗಳು) ಒಟ್ಟು 239 ಕಾಲೇಜುಗಳನ್ನು ಸಮೀಕ್ಷೆಗೆ ಆಯ್ಕೆಮಾಡಲಾಯಿತು. ಪ್ರತಿ ಕಾಲೇಜಿನಿಂದ 5 ವಿದ್ಯಾರ್ಥಿಗಳಂತೆ ಒಟ್ಟು 239 ಕಾಲೇಜುಗಳಲ್ಲಿ 1200 ವಿದ್ಯಾರ್ಥಿಗಳನ್ನು ಆಯ್ಕೆ ಮಾಡಿ ಸಮೀಕ್ಷೆಯನ್ನು ಕೈಗೊಳ್ಳಲಾಗಿದೆ. ಸಮೀಕ್ಷೆಯಲ್ಲಿ ಕಂಡು ಬಂದ ಪ್ರಮುಖ ಅಂಶಗಳು ಈ ಕೆಳಕಂಡಂತೆ ಇರುತ್ತದೆ.

1. ಸಮೀಕ್ಷೆ ಕೈಗೊಂಡ 239 ಕಾಲೇಜುಗಳ ವಿವರ:

ಸಂಸ್ಥೆಗಳು	ಕಾಲೇಜುಗಳ ಸಂಖ್ಯೆ	ಶೇಕಡಾವಾರು ಪ್ರಮಾಣ
ಸರ್ಕಾರಿ	75	31.4
ಅನುದಾನಿತ	57	23.8
ಅನುದಾನರಹಿತ	100	41.8
ಸ್ವತಂತ್ರ ವಿಶ್ವವಿದ್ಯಾಲಯ	4	1.7
ವಿಶ್ವವಿದ್ಯಾಲಯ ಘಟಕ ಕಾಲೇಜು	3	1.3
ಒಟ್ಟು	239	100

ಸಮೀಕ್ಷಿಸಿದ 239 ಕಾಲೇಜುಗಳ ಪೈಕಿ, 75 (ಶೇ.31.4) ಸರ್ಕಾರಿ ಕಾಲೇಜುಗಳಾಗಿದ್ದು, 57(ಶೇ.23.8) ಅನುದಾನಿತ ಹಾಗೂ 100(ಶೇ.41.8) ಅನುದಾನರಹಿತ ಕಾಲೇಜುಗಳಾಗಿರುತ್ತವೆ. ಉಳಿದ 4 ಕಾಲೇಜುಗಳು ಸ್ವತಂತ್ರ ವಿಶ್ವವಿದ್ಯಾಲಯ ಹಾಗೂ 3 ಕಾಲೇಜುಗಳು ವಿಶ್ವವಿದ್ಯಾಲಯ ಘಟಕ ಕಾಲೇಜುಗಳಾಗಿರುತ್ತವೆ.

2. ಆಯ್ಕೆಯಾದ ಕಾಲೇಜುಗಳಲ್ಲಿನ ಕೋರ್ಸುಗಳ ವಿವರ:-

ಕೋರ್ಸು	ಕಾಲೇಜುಗಳ ಸಂಖ್ಯೆ	ಶೇಕಡಾವಾರು ಪ್ರಮಾಣ
ಪಿ.ಯು.ಸಿ.	116	48.5
ಪದವಿ ಸಾಮಾನ್ಯ (ಬಿ.ಎ.,ಬಿ.ಕಾಂ,ಎಂ.ಎಸ್ಸಿ)	44	18.4
ಪದವಿ ತಾಂತ್ರಿಕ	30	12.6
ಪದವಿ ಹಾಗೂ ಸ್ನಾತಕೋತ್ತರ (ಸಾಮಾನ್ಯ)	15	6.3

ಕೋರ್ಸು	ಕಾಲೇಜುಗಳ ಸಂಖ್ಯೆ	ಶೇಕಡಾವಾರು ಪ್ರಮಾಣ
ಬಿ.ಎಡ್.	14	5.9
ಡಿಪ್ಲೊಮೊ	5	2.1
ಎಂ.ಬಿ.ಬಿ.ಎಸ್.	4	1.7
ಐ.ಟಿ.ಐ.	3	1.3
ತೋಟಗಾರಿಕೆ	2	0.8
ಕೃಷಿ	2	0.8
ಅರಣ್ಯ	1	0.4
ಸ್ನಾತಕೋತ್ತರ ಸಾಮಾನ್ಯ(ಎಂ.ಎ.ಎಂ.ಕಾಂ.ಎಂ.ಎಸ್ಸಿ)	1	0.4
ಫಾರ್ಮೆಸಿ	1	0.4
ಆಯುರ್ವೇದ	1	0.4
ಒಟ್ಟು	239	100

ಸಮೀಕ್ಷೆ ಕೈಗೊಂಡ ಒಟ್ಟು 239 ಕಾಲೇಜುಗಳ ಪೈಕಿ, 116 (ಶೇ.48.5) ಪದವಿ ಪೂರ್ವ, 44 (ಶೇ.18.4) ಸಾಮಾನ್ಯ ಪದವಿ, 30 (ಶೇ.12.6) ಪದವಿ ತಾಂತ್ರಿಕ, 15 (ಶೇ.6.3) ಪದವಿ ಹಾಗೂ ಸ್ನಾತಕೋತ್ತರ, 14 (ಶೇ.5.9) ಬಿ.ಎಡ್., 5 ಡಿಪ್ಲೊಮೊ, 4 ವೈದ್ಯಕೀಯ, 3 ಐ.ಟಿ.ಐ. ತಲಾ 2 ತೋಟಗಾರಿಕೆ ಮತ್ತು ಕೃಷಿ ಹಾಗೂ ತಲಾ ಒಂದು ಸ್ನಾತಕೋತ್ತರ (ಸಾಮಾನ್ಯ), ಅರಣ್ಯ, ಫಾರ್ಮೆಸಿ, ಆಯುರ್ವೇದ ಕಾಲೇಜುಗಳಾಗಿರುತ್ತವೆ.

3. ಆಯ್ಕೆಯಾದ 239 ಕಾಲೇಜುಗಳಲ್ಲಿ 2018-19ನೇ ಸಾಲಿನಲ್ಲಿ ವಿದ್ಯಾಸಿರಿ ಯೋಜನೆಯಡಿ ಸೌಲಭ್ಯ ಪಡೆದ 14241 ವಿದ್ಯಾರ್ಥಿಗಳ ವರ್ಗವಾರು ವಿವರ:-

ಸಮೀಕ್ಷಿಸಿದ 239 ಕಾಲೇಜುಗಳಲ್ಲಿ 2018-19ನೇ ಸಾಲಿನಲ್ಲಿ ಒಟ್ಟು 14241 ವಿದ್ಯಾರ್ಥಿಗಳು ಈ ಯೋಜನೆಯಡಿ ಸೌಲಭ್ಯ ಪಡೆದಿದ್ದು ಈ ಪೈಕಿ, 7070(ಶೇ.50) ವಿದ್ಯಾರ್ಥಿಗಳು ಬಾಲಕರಾಗಿದ್ದು, 7171 (ಶೇ.50) ಬಾಲಕಿಯರಾಗಿರುತ್ತಾರೆ. ಒಟ್ಟು 14241 ವಿದ್ಯಾರ್ಥಿಗಳ ಪೈಕಿ, 8600 (ಶೇ.60) ವಿದ್ಯಾರ್ಥಿಗಳು ಪ್ರಥಮ ಬಾರಿ ವಿದ್ಯಾಸಿರಿ ಸೌಲಭ್ಯವನ್ನು ಪಡೆದಿದ್ದು, 5641 (ಶೇ.40) ವಿದ್ಯಾರ್ಥಿಗಳು ನವೀಕರಣದಿಂದ ಸೌಲಭ್ಯವನ್ನು ಪಡೆದಿರುತ್ತಾರೆ. ಹೆಚ್ಚಿನ ಸಂಖ್ಯೆಯಲ್ಲಿ ಬೆಂಗಳೂರು ನಗರ, ಬೆಳಗಾವಿ, ದಕ್ಷಿಣ ಕನ್ನಡ, ದಾವಣಗೆರೆ ಹಾಗೂ ಕಲ್ಬುರ್ಗಿ ಜಿಲ್ಲೆಗಳಲ್ಲಿ ವಿದ್ಯಾರ್ಥಿಗಳು ವಿದ್ಯಾಸಿರಿ ಸೌಲಭ್ಯವನ್ನು ಪಡೆದಿರುವುದು ವರದಿಯಾಗಿರುತ್ತದೆ.

ಸೌಲಭ್ಯವನ್ನು ಪಡೆದ 14241 ವಿದ್ಯಾರ್ಥಿಗಳ ಪೈಕಿ,

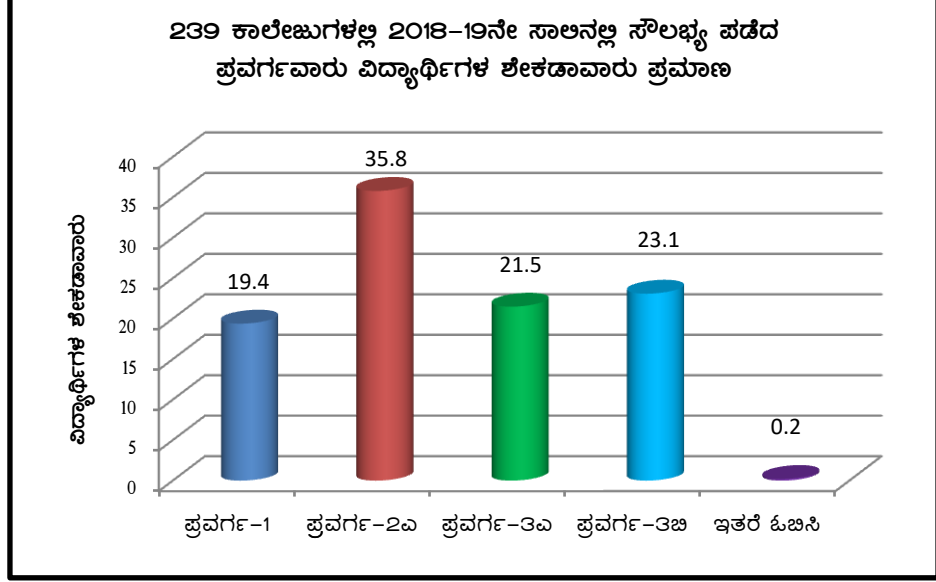
- 2774 (ಶೇ.19.4) ವಿದ್ಯಾರ್ಥಿಗಳು ಪ್ರವರ್ಗ-1 ಕ್ಕೆ ಸೇರಿದವರಾಗಿರುತ್ತಾರೆ.
- 5110 (ಶೇ.35.8) ವಿದ್ಯಾರ್ಥಿಗಳು ಪ್ರವರ್ಗ-2ಎ ಗೆ ಸೇರಿದವರಾಗಿರುತ್ತಾರೆ.
- 3054 (ಶೇ.21.5) ವಿದ್ಯಾರ್ಥಿಗಳು ಪ್ರವರ್ಗ-3ಎ ಗೆ ಸೇರಿದವರಾಗಿರುತ್ತಾರೆ.
- 3281 (ಶೇ.23.1) ವಿದ್ಯಾರ್ಥಿಗಳು ಪ್ರವರ್ಗ-3ಬಿ ಗೆ ಸೇರಿದವರಾಗಿರುತ್ತಾರೆ.
- 22 (ಶೇ.0.2) ವಿದ್ಯಾರ್ಥಿಗಳು ಇತರೆ ಓಬಿಸಿ ಗೆ ಸೇರಿದವರಾಗಿರುತ್ತಾರೆ.

ವಿದ್ಯಾರ್ಥಿಗಳ ಪ್ರವರ್ಗ		ಪ್ರಥಮ ಬಾರಿ		ನವೀಕರಣ		ಒಟ್ಟು	
		ವಿದ್ಯಾರ್ಥಿಗಳ ಸಂಖ್ಯೆ	ಶೇಕಡಾವಾರು ಪ್ರಮಾಣ	ವಿದ್ಯಾರ್ಥಿಗಳ ಸಂಖ್ಯೆ	ಶೇಕಡಾವಾರು ಪ್ರಮಾಣ	ವಿದ್ಯಾರ್ಥಿಗಳ ಸಂಖ್ಯೆ	ಶೇಕಡಾವಾರು ಪ್ರಮಾಣ
ಪ್ರವರ್ಗ-1	ಬಾಲಕರು	1076	7.6	539	3.8	1615	11.3
	ಬಾಲಕಿಯರು	754	5.0	405	2.8	1159	8.1
	ಒಟ್ಟು	1830	12.6	944	6.6	2774	19.4
ಪ್ರವರ್ಗ-2ಎ	ಬಾಲಕರು	1739	12.0	979	7.0	2718	19.0
	ಬಾಲಕಿಯರು	1482	10.4	910	6.4	2392	16.8
	ಒಟ್ಟು	3221	22.4	1889	13.4	5110	35.8
ಪ್ರವರ್ಗ-3ಎ	ಬಾಲಕರು	544	3.8	432	3.0	976	6.9
	ಬಾಲಕಿಯರು	683	4.8	1395	10.0	2078	14.6
	ಒಟ್ಟು	1227	8.6	1827	13	3054	21.5
ಪ್ರವರ್ಗ-3ಬಿ	ಬಾಲಕರು	1200	8.4	549	4.0	1749	12.3
	ಬಾಲಕಿಯರು	1106	7.8	426	3.0	1532	10.8
	ಒಟ್ಟು	2306	16.2	975	7	3281	23.1
ಇತರೆ ಓಬಿಸಿ	ಬಾಲಕರು	7	0.1	5	0.0	12	0.1
	ಬಾಲಕಿಯರು	9	0.1	1	0.0	10	0.1
	ಒಟ್ಟು	16	0.2	6	0	22	0.2
ಒಟ್ಟು	ಬಾಲಕರು	4566	32	2504	18	7070	50
	ಬಾಲಕಿಯರು	4034	28	3137	22	7171	50
ಒಟ್ಟು		8600	60	5641	40	14241	100

ವಿದ್ಯಾಸಿರಿ ಯೋಜನೆಯಡಿ ಮೈಸೂರು, ಹಾಸನ, ದಕ್ಷಿಣ ಕನ್ನಡ, ಶಿವಮೊಗ್ಗ, ಮಂಡ್ಯ, ಹಾವೇರಿ, ಕೋಲಾರ, ರಾಮನಗರ, ಉತ್ತರ ಕನ್ನಡ, ಉಡುಪಿ, ಚಿಕ್ಕಮಗಳೂರು, ಮತ್ತು ಯಾದಗಿರಿ ಜಿಲ್ಲೆಗಳಲ್ಲಿ ಒಟ್ಟು ಸೌಲಭ್ಯವನ್ನು ಪಡೆದ ವಿದ್ಯಾರ್ಥಿಗಳ ಪೈಕಿ, ವಿದ್ಯಾರ್ಥಿನಿಯರು ಹೆಚ್ಚಿನ ಪ್ರಮಾಣದಲ್ಲಿ ಸೌಲಭ್ಯವನ್ನು ಪಡೆದಿದ್ದು, ವಿವರವು ಈ ಕೆಳಕಂಡಂತಿರುತ್ತದೆ.

ಜಿಲ್ಲೆ	ಸೌಲಭ್ಯ ಪಡೆದ ಒಟ್ಟು ವಿದ್ಯಾರ್ಥಿಗಳ ಸಂಖ್ಯೆ	ಒಟ್ಟು ವಿದ್ಯಾರ್ಥಿಗಳಲ್ಲಿ ವಿದ್ಯಾರ್ಥಿನಿಯರು	ವಿದ್ಯಾರ್ಥಿನಿಯರ ಶೇಕಡಾವಾರು ಪ್ರಮಾಣ
ಮೈಸೂರು	430	382	89
ಹಾಸನ	192	165	86
ದಕ್ಷಿಣ ಕನ್ನಡ	1737	1386	80
ಶಿವಮೊಗ್ಗ	204	144	71
ಮಂಡ್ಯ	345	244	71
ಹಾವೇರಿ	182	118	65
ಕೋಲಾರ	163	100	61
ರಾಮನಗರ	408	244	60
ಉತ್ತರ ಕನ್ನಡ	278	157	56
ಉಡುಪಿ	104	56	54
ಚಿಕ್ಕಮಗಳೂರು	370	190	51
ಯಾದಗಿರಿ	218	110	51

ಸಮೀಕ್ಷಿಸಿದ 239 ಕಾಲೇಜುಗಳಲ್ಲಿ ವಿದ್ಯಾಸಿರಿ ಸೌಲಭ್ಯವನ್ನು ಪಡೆದ ಒಟ್ಟು ವಿದ್ಯಾರ್ಥಿಗಳ ಶೇಕಡಾವಾರು ವಿವರಗಳನ್ನು ಕೆಳಕಂಡ ರೇಖಾ ಚಿತ್ರದಲ್ಲಿ ನೀಡಲಾಗಿದೆ.



4. ಕಾಲೇಜುಗಳಲ್ಲಿ ಇರುವ ಗಣಕಯಂತ್ರ ಹಾಗೂ ಇಂಟರ್‌ನೆಟ್ ಸೌಲಭ್ಯಗಳ ವಿವರ:-

ಸಮೀಕ್ಷಿಸಿದ 239 ಕಾಲೇಜುಗಳ ಪೈಕಿ, 234 (ಶೇ. 98) ಕಾಲೇಜುಗಳಲ್ಲಿ ಗಣಕಯಂತ್ರ ಸೌಲಭ್ಯ ಇದ್ದು, 5 ಕಾಲೇಜುಗಳಲ್ಲಿ ಗಣಕಯಂತ್ರ ಹಾಗೂ ಇಂಟರ್‌ನೆಟ್ ಸೌಲಭ್ಯ ಇಲ್ಲದಿರುವುದು ವರದಿಯಾಗಿರುತ್ತದೆ. ವಿವರಗಳು ಈ ಕೆಳಕಂಡಂತಿವೆ.

- ಬಳ್ಳಾರಿ ಜಿಲ್ಲೆಯ ಕೂಡ್ಲಿಗಿ ತಾಲ್ಲೂಕಿನ ಸಿದ್ದಲಂಗೇಶ್ವರ ಪಿ.ಯು.ಕಾಲೇಜು
- ಬೀದರ್ ಜಿಲ್ಲೆಯ ಬಸವಕಲ್ಯಾಣ ತಾಲ್ಲೂಕಿನ ಪುಣ್ಯಕೋಟ ಸ್ವತಂತ್ರ ಪದವಿಪೂರ್ವ ಕಾಲೇಜು
- ದಾವಣಗೆರೆ ಜಿಲ್ಲೆಯ ಜಗೂರು ತಾಲ್ಲೂಕಿನ ಸರ್ಕಾರಿ ಪದವಿ ಪೂರ್ವ ಕಾಲೇಜು
- ಕೊಪ್ಪಳ ಜಿಲ್ಲೆಯ ಕೊಪ್ಪಳ ತಾಲ್ಲೂಕಿನ ರಾಜೀವ್ ಗಾಂಧಿ ರೂರಲ್ ಬಿ ಎಡ್ ಕಾಲೇಜು
- ವಿಜಯಪುರ ಜಿಲ್ಲೆಯ ಮುದ್ದೇಬಹಾಳ ತಾಲ್ಲೂಕಿನ ಸರ್ಕಾರಿ ಪದವಿ ಪೂರ್ವ ಕಾಲೇಜು

ಸಮೀಕ್ಷಿಸಿದ ಒಟ್ಟು ಕಾಲೇಜುಗಳ ಪೈಕಿ, 7 ಕಾಲೇಜುಗಳಲ್ಲಿ ಗಣಕಯಂತ್ರ ಇದ್ದರೂ ಇಂಟರ್‌ನೆಟ್ ಸೌಲಭ್ಯ ಇಲ್ಲದಿರುವುದು ವರದಿಯಾಗಿರುತ್ತದೆ. ವಿವರಗಳು ಈ ಕೆಳಕಂಡಂತಿವೆ.

- ಗದಗ ಜಿಲ್ಲೆಯ ಶಿರಹಟ್ಟಿ ತಾಲ್ಲೂಕಿನ ಸರ್ಕಾರಿ ಪದವಿಪೂರ್ವ ಕಾಲೇಜು ಹಾಗೂ ಎಸ್‌ಪಿಎಂಜಿ ಸರ್ಕಾರಿ ಪದವಿ ಪೂರ್ವ ಕಾಲೇಜು
- ಕಲ್ಬುರ್ಗಿ ಜಿಲ್ಲೆಯ ಚಿತ್ತಾಪುರ ತಾಲ್ಲೂಕಿನ ಸರ್ಕಾರಿ ಪ್ರಥಮ ದರ್ಜೆ ಕಾಲೇಜು
- ತುಮಕೂರು ಜಿಲ್ಲೆಯ ಗುಬ್ಬಿ ತಾಲ್ಲೂಕಿನ ಐಟಿಐ ಕಾಲೇಜು
- ವಿಜಯಪುರ ಜಿಲ್ಲೆಯ ಬಸವನಬಾಗೇವಾಡಿ ತಾಲ್ಲೂಕಿನ ಜಿವಿವಿಎಸ್ ಪಿ.ಯು. ಕಾಲೇಜು ಹಾಗೂ ಅಕ್ಕಮಹಾದೇವಿ ಪಿ.ಯು. ಕಾಲೇಜು
- ಯಾದಗಿರಿ ಜಿಲ್ಲೆಯ ಶಹಪುರ ತಾಲ್ಲೂಕಿನ ಸರ್ಕಾರಿ ಪದವಿ ಪೂರ್ವ ಕಾಲೇಜು

ಗಣಕಯಂತ್ರ ಹಾಗೂ ಇಂಟರ್‌ನೆಟ್ ಸೌಲಭ್ಯ ಇಲ್ಲದಿರುವ ಕಾಲೇಜುಗಳ ಪೈಕಿ, ಕಲ್ಬುರ್ಗಿ ಜಿಲ್ಲೆಯ ಸರ್ಕಾರಿ ಪ್ರಥಮ ದರ್ಜೆ ಕಾಲೇಜು ಹಾಗೂ ತುಮಕೂರು ಜಿಲ್ಲೆಯ ಐಟಿಐ ಕಾಲೇಜುಗಳನ್ನು ಹೊರತುಪಡಿಸಿ ಉಳಿದ ಎಲ್ಲಾ ಕಾಲೇಜುಗಳು ಪದವಿ ಪೂರ್ವ ಕಾಲೇಜುಗಳಾಗಿರುವುದು ಕಂಡುಬಂದಿರುತ್ತದೆ. ಅದರಲ್ಲೂ ಬಳ್ಳಾರಿ, ಬೀದರ್ ಹಾಗೂ ಕೊಪ್ಪಳ ಜಿಲ್ಲೆಗಳ ಕಾಲೇಜುಗಳನ್ನು ಹೊರತುಪಡಿಸಿದರೆ ಇತರೆ ಕಾಲೇಜುಗಳು ಬಹುತೇಕ ಸರ್ಕಾರಿ ಕಾಲೇಜುಗಳಾಗಿರುವುದು

ವರದಿಯಾಗಿರುತ್ತದೆ. ಈಗ ಎಲ್ಲಾ ವಿಧದ ವಿದ್ಯಾರ್ಥಿವೇತನಗಳ ಅರ್ಜಿಗಳನ್ನು ಆನ್‌ಲೈನ್‌ನಲ್ಲಿ ಅಪ್‌ಲೋಡ್ ಮಾಡಲು ಗಣಕಯಂತ್ರ ಹಾಗೂ ಇಂಟರ್‌ನೆಟ್ ಸೌಲಭ್ಯ ಅತೀ ಅವಶ್ಯಕವಾಗಿರುವುದರಿಂದ ಇವುಗಳು ಇಲ್ಲದಿರುವ ಸರ್ಕಾರಿ ಕಾಲೇಜುಗಳಿಗೆ ಒದಗಿಸುವ ಕುರಿತು ಹಾಗೂ ಅನುದಾನಿತ ಹಾಗೂ ಅನುದಾನರಹಿತ ಕಾಲೇಜುಗಳ ಆಡಳಿತ ಮಂಡಳಿಗೆ ಗಣಕಯಂತ್ರ ಹಾಗೂ ಇಂಟರ್‌ನೆಟ್ ಸೌಲಭ್ಯವನ್ನು ಒದಗಿಸಿಕೊಡುವ ಕುರಿತು ಸೂಚನೆ ನೀಡಲು ಶಿಕ್ಷಣ ಇಲಾಖೆಯು ಗಮನಹರಿಸಬೇಕಾಗಿರುತ್ತದೆ.

5. ಸಮೀಕ್ಷೆಗೆ ಆಯ್ಕೆಯಾದ 239 ಕಾಲೇಜುಗಳಲ್ಲಿ ಸಮೀಕ್ಷೆಗೆ ಒಳಪಡಲಾದ 1200 ವಿದ್ಯಾರ್ಥಿಗಳ ವಿವರ:-

2018-19ನೇ ಸಾಲಿನಲ್ಲಿ ವಿದ್ಯಾಸಿರಿ ಯೋಜನೆಯಡಿ ಸೌಲಭ್ಯವನ್ನು ಪಡೆದ ಒಟ್ಟು 14241 ವಿದ್ಯಾರ್ಥಿಗಳ ಪೈಕಿ, ಒಟ್ಟು 1200 ವಿದ್ಯಾರ್ಥಿಗಳನ್ನು ಸಮೀಕ್ಷೆಗೆ ಒಳಪಡಿಸಲಾಗಿರುತ್ತದೆ. ಈ ಪೈಕಿ, 537 (ಶೇ.45) ವಿದ್ಯಾರ್ಥಿಗಳು ಬಾಲಕರಾಗಿದ್ದು, 663 (ಶೇ.55) ವಿದ್ಯಾರ್ಥಿಗಳು ಬಾಲಕಿಯರಾಗಿರುತ್ತಾರೆ. ಸೌಲಭ್ಯ ಪಡೆದ ವಿದ್ಯಾರ್ಥಿಗಳು ವಿದ್ಯಾಭ್ಯಾಸ ಮಾಡುತ್ತಿದ್ದ ಕೋರ್ಸುಗಳ ವಿವರ ಈ ಕೆಳಕಂಡಂತಿರುತ್ತದೆ.

ಕೋರ್ಸು	ವಿದ್ಯಾರ್ಥಿಗಳ ಸಂಖ್ಯೆ	ಶೇಕಡಾವಾರು ಪ್ರಮಾಣ
ಪಿ.ಯು.ಸಿ.	586	48.8
ಪದವಿ ಸಾಮಾನ್ಯ (ಬಿ.ಎ.,ಬಿ.ಕಾಂ,ಎಂ.ಎಸ್ಸಿ)	249	20.7
ಪದವಿ ತಾಂತ್ರಿಕ	148	12
ಸ್ನಾತಕೋತ್ತರ (ಸಾಮಾನ್ಯ)	48	4
ಬಿ.ಎಡ್.	70	6
ಡಿಪ್ಲೊಮಾ	22	1.8
ಎಂ.ಬಿ.ಬಿ.ಎಸ್.	20	1.5
ಐ.ಟಿ.ಐ.	15	1.2
ತೋಟಗಾರಿಕೆ	10	1
ಕೃಷಿ	10	1
ಅರಣ್ಯ	6	1
ಸ್ನಾತಕೋತ್ತರ ತಾಂತ್ರಿಕ (ಎಂ.ಬಿ.ಎ, ಎಂ.ಸಿ.ಎ)	6	1
ಫಾರ್ಮೆಸಿ	5	0
ಆಯುರ್ವೇದ	5	0
ಒಟ್ಟು	1200	100

ಒಟ್ಟು ಸೌಲಭ್ಯ ಪಡೆದ 1200 ವಿದ್ಯಾರ್ಥಿಗಳ ಪೈಕಿ, 586 (48.8%) ಪಿಯುಸಿ ವಿದ್ಯಾರ್ಥಿಗಳಾಗಿದ್ದು, 249 (20.7%) ಸಾಮಾನ್ಯ ಪದವಿ ಹಾಗೂ 48 (4%) ಸ್ನಾತಕೋತ್ತರ (ಸಾಮಾನ್ಯ) ವಿದ್ಯಾರ್ಥಿಗಳಾಗಿರುತ್ತಾರೆ. ಉಳಿದ 317 (26.5%) ವಿದ್ಯಾರ್ಥಿಗಳು ತಾಂತ್ರಿಕ/ವೃತ್ತಿಪರ ಶಿಕ್ಷಣವನ್ನು ಪಡೆಯುತ್ತಿರುವ ವಿದ್ಯಾರ್ಥಿಗಳಾಗಿರುತ್ತಾರೆ.

6. ಸೌಲಭ್ಯ ಪಡೆದ 1200 ವಿದ್ಯಾರ್ಥಿಗಳ ವರ್ಗಾವಾರು ವಿವರ:-

ಸಮೀಕ್ಷೆಗೆ ಒಳಪಡಿಸಲಾದ 1200 ವಿದ್ಯಾರ್ಥಿಗಳ ಪೈಕಿ 831 (ಶೇ.69) ವಿದ್ಯಾರ್ಥಿಗಳು ಪ್ರಥಮ ಬಾರಿ ವಿದ್ಯಾಸಿರಿ ಸೌಲಭ್ಯವನ್ನು ಪಡೆದಿದ್ದು 369 (ಶೇ.31) ವಿದ್ಯಾರ್ಥಿಗಳು ನವೀಕರಣದಿಂದ ಸೌಲಭ್ಯವನ್ನು ಪಡೆದಿರುತ್ತಾರೆ. ಸೌಲಭ್ಯ ಪಡೆದ ವಿದ್ಯಾರ್ಥಿಗಳ ವರ್ಗಾವಾರು ವಿವರ ಈ ಕೆಳಕಂಡಂತಿರುತ್ತದೆ.

- 332 (ಶೇ.27) ವಿದ್ಯಾರ್ಥಿಗಳು ಪ್ರವರ್ಗ-1 ಕ್ಕೆ ಸೇರಿದವರಾಗಿರುತ್ತಾರೆ.
- 439 (ಶೇ.37) ವಿದ್ಯಾರ್ಥಿಗಳು ಪ್ರವರ್ಗ-2ಎ ಗೆ ಸೇರಿದವರಾಗಿರುತ್ತಾರೆ.
- 169 (ಶೇ.14) ವಿದ್ಯಾರ್ಥಿಗಳು ಪ್ರವರ್ಗ-3ಎ ಗೆ ಸೇರಿದವರಾಗಿರುತ್ತಾರೆ.
- 260 (ಶೇ.22) ವಿದ್ಯಾರ್ಥಿಗಳು ಪ್ರವರ್ಗ-3ಬಿ ಗೆ ಸೇರಿದವರಾಗಿರುತ್ತಾರೆ.

ವಿದ್ಯಾರ್ಥಿಗಳ ಪ್ರವರ್ಗ		ಪ್ರಥಮ ಬಾರಿ		ನವೀಕರಣ		ಒಟ್ಟು	
		ವಿದ್ಯಾರ್ಥಿಗಳ ಸಂಖ್ಯೆ	ಶೇಕಡಾವಾರು ಪ್ರಮಾಣ	ವಿದ್ಯಾರ್ಥಿಗಳ ಸಂಖ್ಯೆ	ಶೇಕಡಾವಾರು ಪ್ರಮಾಣ	ವಿದ್ಯಾರ್ಥಿಗಳ ಸಂಖ್ಯೆ	ಶೇಕಡಾವಾರು ಪ್ರಮಾಣ
ಪ್ರವರ್ಗ-1	ಬಾಲಕರು	142	12	30	2	172	14
	ಬಾಲಕಿಯರು	119	10	41	3	160	13
	ಒಟ್ಟು	261	22	71	5	332	27
ಪ್ರವರ್ಗ-2ಎ	ಬಾಲಕರು	129	11	55	5	184	16
	ಬಾಲಕಿಯರು	180	15	75	6	255	21
	ಒಟ್ಟು	309	26	130	11	439	37
ಪ್ರವರ್ಗ-3ಎ	ಬಾಲಕರು	41	3	34	3	75	6
	ಬಾಲಕಿಯರು	64	5	30	3	94	8
	ಒಟ್ಟು	105	8	64	6	169	14
ಪ್ರವರ್ಗ-3ಬಿ	ಬಾಲಕರು	72	6	34	3	106	9
	ಬಾಲಕಿಯರು	84	7	70	6	154	13
	ಒಟ್ಟು	156	13	104	9	260	22
ಇತರೆ ಓಬಿಸಿ	ಬಾಲಕರು	0	0	0	0	0	0
	ಬಾಲಕಿಯರು	0	0	0	0	0	0
	ಒಟ್ಟು	0	0	0	0	0	0
ಒಟ್ಟು	ಬಾಲಕರು	384	32	153	13	537	45
	ಬಾಲಕಿಯರು	447	37	216	18	663	55
ಒಟ್ಟು		831	69	369	31	1200	100

ಮೇಲಿನ ತಃಖ್ತೆಯನ್ನು ಪರಿಶೀಲಿಸಿದಾಗ ಸೌಲಭ್ಯ ಪಡೆದ ಒಟ್ಟು 1200 ವಿದ್ಯಾರ್ಥಿಗಳ ಪೈಕಿ, 537 (45%) ವಿದ್ಯಾರ್ಥಿಗಳು ಬಾಲಕರಾಗಿದ್ದು, 663 (55%) ವಿದ್ಯಾರ್ಥಿಗಳು ಬಾಲಕಿಯರಾಗಿರುತ್ತಾರೆ. ಪ್ರವರ್ಗ-1ನ್ನು ಹೊರತುಪಡಿಸಿ, ಪ್ರವರ್ಗ-2ಎ, ಪ್ರವರ್ಗ-3ಎ ಮತ್ತು ಪ್ರವರ್ಗ-3ಬಿ ನಲ್ಲಿ ಬಾಲಕರಿಗಿಂತ ಬಾಲಕಿಯರೇ ಹೆಚ್ಚಿನ ಪ್ರಮಾಣದಲ್ಲಿ ಸೌಲಭ್ಯ ಪಡೆದಿರುವುದು ವರದಿಯಾಗಿರುತ್ತದೆ.

ಪ್ರತಿ ಜಿಲ್ಲೆಯಲ್ಲಿ ಆಯ್ಕೆಯಾದ 40 ವಿದ್ಯಾರ್ಥಿಗಳ ಪೈಕಿ, ಹೆಚ್ಚಿನ ಪ್ರಮಾಣದಲ್ಲಿ ಸೌಲಭ್ಯ ಪಡೆದ ಬಾಲಕಿಯರ ಜಿಲ್ಲಾವಾರು ಶೇಕಡಾವಾರು ಪ್ರಮಾಣ ಕೆಳಕಂಡಂತಿರುತ್ತದೆ.

ಜಿಲ್ಲೆ	ಸೌಲಭ್ಯ ಪಡೆದ ಒಟ್ಟು ವಿದ್ಯಾರ್ಥಿಗಳ ಸಂಖ್ಯೆ	ಒಟ್ಟು ವಿದ್ಯಾರ್ಥಿಗಳಲ್ಲಿ ವಿದ್ಯಾರ್ಥಿನಿಯರು	ವಿದ್ಯಾರ್ಥಿನಿಯರ ಶೇಕಡಾವಾರು ಪ್ರಮಾಣ
ಬೆಳಗಾವಿ	40	27	68
ಬಳ್ಳಾರಿ	40	24	60
ಬೀದರ್	40	29	73
ಚಿಕ್ಕಬಳ್ಳಾಪುರ	40	23	56
ದಕ್ಷಿಣ ಕನ್ನಡ	40	23	56
ಧಾರವಾಡ	40	24	60
ಹಾವೇರಿ	40	25	63
ಹಾಸನ	40	32	80
ಕೋಲಾರ	40	25	63
ಮೈಸೂರು	40	27	68
ಶಿವಮೊಗ್ಗ	40	25	63
ಉಡುಪಿ	40	27	68
ಉತ್ತರ ಕನ್ನಡ	40	30	75

ಪ್ರತಿ ಜಿಲ್ಲೆಯಲ್ಲಿ ಆಯ್ಕೆಯಾದ 40 ವಿದ್ಯಾರ್ಥಿಗಳ ಪೈಕಿ, ಸೌಲಭ್ಯ ಪಡೆದ ಬಾಲಕಿಯರ ಶೇಕಡ ಪ್ರಮಾಣವನ್ನು ಪರಿಶೀಲಿಸಲಾಗಿ, ಬೆಳಗಾವಿ, ಬಳ್ಳಾರಿ, ಬೀದರ್, ಚಿಕ್ಕಬಳ್ಳಾಪುರ, ದಕ್ಷಿಣ ಕನ್ನಡ, ಧಾರವಾಡ, ಹಾವೇರಿ, ಹಾಸನ, ಕೋಲಾರ, ಮೈಸೂರು, ಶಿವಮೊಗ್ಗ, ಉಡುಪಿ ಮತ್ತು ಉತ್ತರ ಕನ್ನಡ ಜಿಲ್ಲೆಗಳಲ್ಲಿ ಶೇ. 56 ಕ್ಕಿಂತ ಹೆಚ್ಚಿನ ಪ್ರಮಾಣದಲ್ಲಿ ಬಾಲಕಿಯರು ಸೌಲಭ್ಯವನ್ನು ಪಡೆದಿರುತ್ತಾರೆ. ಅದರಲ್ಲೂ ಹಾಸನ ಜಿಲ್ಲೆಯಲ್ಲಿ ಶೇ. 80 ರಷ್ಟು, ಉತ್ತರ ಕನ್ನಡ ಜಿಲ್ಲೆಯಲ್ಲಿ ಶೇ. 75 ರಷ್ಟು ಹಾಗೂ ಬೀದರ್ ಜಿಲ್ಲೆಯಲ್ಲಿ ಶೇ. 73 ರಷ್ಟು ಬಾಲಕಿಯರು ಸೌಲಭ್ಯ ಪಡೆದಿರುವುದು ಕಂಡು ಬರುತ್ತದೆ.

7. ವಿದ್ಯಾರ್ಥಿಗಳು ತಮ್ಮ ಸ್ವಂತ ಗ್ರಾಮ/ಪಟ್ಟಣದಿಂದ ವಿದ್ಯಾರ್ಥ್ಯಾಸ ಮಾಡುತ್ತಿರುವ ಕಾಲೇಜುಗಳಿಗೆ ಇರುವ ದೂರದ ವಿವರ:-

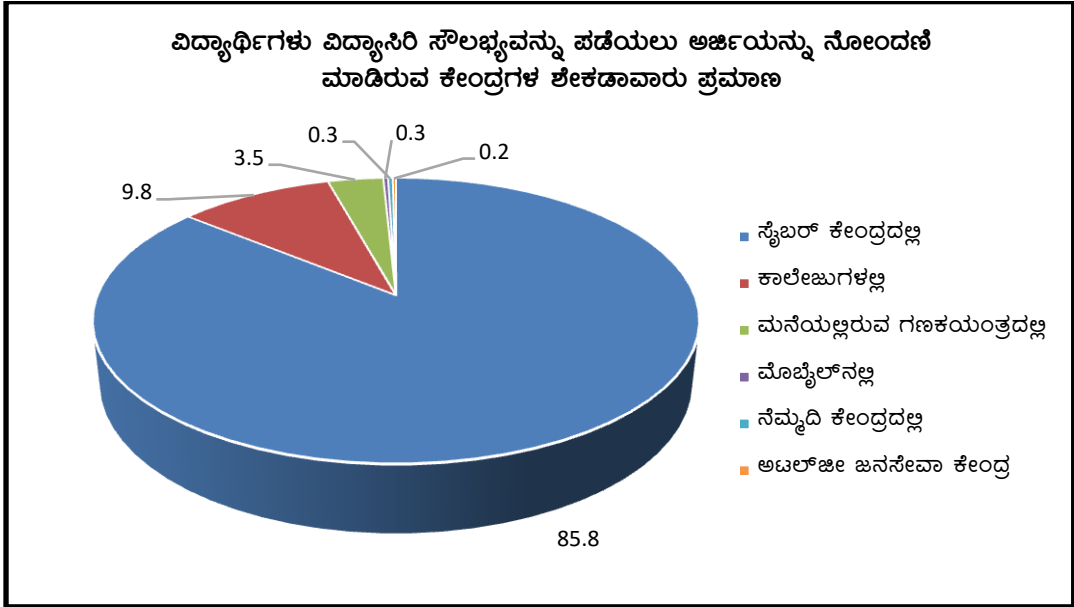
ಸ್ವಂತ ಗ್ರಾಮ /ಪಟ್ಟಣದಿಂದ ಇರುವ ದೂರ	ವಿದ್ಯಾರ್ಥಿಗಳ ಸಂಖ್ಯೆ	ಶೇಕಡಾವಾರು ಪ್ರಮಾಣ
5 ಕಿ.ಮೀ.	90	7
6 ರಿಂದ 10 ಕಿ.ಮೀ.	210	18
11 ರಿಂದ 15 ಕಿ.ಮೀ.	140	12
16 ರಿಂದ 20 ಕಿ.ಮೀ.	120	10
20 ಕಿ.ಮೀ. ಮೇಲ್ಪಟ್ಟು	640	53
ಒಟ್ಟು	1200	100

ಸಮೀಕ್ಷಿಸಿದ 1200 ವಿದ್ಯಾರ್ಥಿಗಳ ಪೈಕಿ, 640 (ಶೇ.53) ವಿದ್ಯಾರ್ಥಿಗಳು ಸ್ವಂತ ಗ್ರಾಮ/ಪಟ್ಟಣದಿಂದ 20 ಕಿ.ಮೀ. ಗಿಂತ ಹೆಚ್ಚಿನ ದೂರದಲ್ಲಿರುವ ಕಾಲೇಜುಗಳಲ್ಲಿ ವ್ಯಾಸಂಗ ಮಾಡುತ್ತಿದ್ದಾರೆ, 210 (ಶೇ.18) ವಿದ್ಯಾರ್ಥಿಗಳು 6 ರಿಂದ 10 ಕಿ.ಮೀ., 140 (ಶೇ.12) ವಿದ್ಯಾರ್ಥಿಗಳು 11 ರಿಂದ 15 ಕಿ.ಮೀ., 120 (ಶೇ.10) ವಿದ್ಯಾರ್ಥಿಗಳು 16 ರಿಂದ 20 ಕಿ.ಮೀ. ಹಾಗೂ 90 (ಶೇ.7) ವಿದ್ಯಾರ್ಥಿಗಳು 5 ಕಿ.ಮೀ. ದೂರವಿರುವ (ತಮ್ಮ ಸ್ವಂತ ಗ್ರಾಮ/ಪಟ್ಟಣದಿಂದ) ಕಾಲೇಜುಗಳಲ್ಲಿ ವ್ಯಾಸಂಗ ಮಾಡುತ್ತಿರುವುದು ವರದಿಯಾಗಿರುತ್ತದೆ.

8. ಯೋಜನೆಯಡಿ ಸೌಲಭ್ಯವನ್ನು ಪಡೆಯಲು ನೋಂದಣಿ ಮಾಡಿಸಿದ ಸ್ಥಳಗಳ ವಿವರ:-

ವಿದ್ಯಾಸಿರಿ ಯೋಜನೆಯಡಿ ಸೌಲಭ್ಯವನ್ನು ಪಡೆಯಲು ವಿದ್ಯಾರ್ಥಿಗಳು ಅರ್ಜಿಯನ್ನು ಆನ್‌ಲೈನ್ ಮೂಲಕ ಸಲ್ಲಿಸಬೇಕು. ಸಮೀಕ್ಷಿಸಿದ 1200 ವಿದ್ಯಾರ್ಥಿಗಳ ಪೈಕಿ, ಹೆಚ್ಚಿನ ಸಂಖ್ಯೆಯಲ್ಲಿ ಅಂದರೆ 1030 (ಶೇ.85.8) ವಿದ್ಯಾರ್ಥಿಗಳು ಸೈಬರ್ ಕೇಂದ್ರದಲ್ಲಿ, 118 (ಶೇ.9.8) ವಿದ್ಯಾರ್ಥಿಗಳು ಅವರು ವಿದ್ಯಾಭ್ಯಾಸ ಮಾಡುತ್ತಿರುವ ಕಾಲೇಜುಗಳಲ್ಲಿ ಹಾಗೂ 42 (ಶೇ.3.5) ವಿದ್ಯಾರ್ಥಿಗಳು ಅವರ ಮನೆಯಲ್ಲಿರುವ ಗಣಕಯಂತ್ರಗಳಲ್ಲಿ ವಿದ್ಯಾಸಿರಿ ಸೌಲಭ್ಯವನ್ನು ಪಡೆಯಲು ನೋಂದಣಿ ಮಾಡಿಸಿರುವುದು ವರದಿಯಾಗಿರುತ್ತದೆ. ಉಳಿದ 10 ವಿದ್ಯಾರ್ಥಿಗಳಲ್ಲಿ 4 ವಿದ್ಯಾರ್ಥಿಗಳು ತಮ್ಮ ಮೊಬೈಲ್‌ನಲ್ಲಿ, 4 ವಿದ್ಯಾರ್ಥಿಗಳು ನೆಮ್ಮದಿ ಕೇಂದ್ರದಲ್ಲಿ ಹಾಗೂ ಇಬ್ಬರು ವಿದ್ಯಾರ್ಥಿಗಳು ಅಟಲ್ ಜೀ ಜನಸೇವಾ ಕೇಂದ್ರದಲ್ಲಿ ನೋಂದಣಿ ಮಾಡಿರುವುದಾಗಿ ವರದಿಯಾಗಿರುತ್ತದೆ.

ಕಾಲೇಜುಗಳಲ್ಲಿ ಗಣಕಯಂತ್ರ ಹಾಗೂ ಇಂಟರ್‌ನೆಟ್ ಸೌಲಭ್ಯ ಮತ್ತು ಅನುಭವವುಳ್ಳ ಸಿಬ್ಬಂದಿ ಇದ್ದರೂ ಸಹ ಕಾಲೇಜುಗಳಲ್ಲಿ ಕೆಲಸದ ಒತ್ತಡದಿಂದ ವಿದ್ಯಾರ್ಥಿಗಳು ಅರ್ಜಿಯನ್ನು ಆನ್‌ಲೈನ್‌ನಲ್ಲಿ ನೋಂದಣಿ ಮಾಡಲು ಸಾಧ್ಯವಾಗದೆ ಹೆಚ್ಚಾಗಿ ಸೈಬರ್ ಸೆಂಟರ್‌ಗಳಲ್ಲಿ ನೋಂದಣಿ ಮಾಡಿರುವುದು ಕಂಡುಬಂದಿರುತ್ತದೆ. ವಿವರಗಳನ್ನು ಕೆಳಕಂಡ ರೇಖಾ ಚಿತ್ರದಲ್ಲಿ ನೀಡಲಾಗಿದೆ.



9. ವಿದ್ಯಾಸಿರಿ ಸೌಲಭ್ಯವನ್ನು ಪಡೆಯಲು ಅರ್ಜಿಯನ್ನು ನೋಂದಾಯಿಸಿದ ಮಾಹೆಗಳ ವಿವರ:-

ನೋಂದಾಯಿಸಿದ ಮಾಹೆ	ವಿದ್ಯಾರ್ಥಿಗಳ ಸಂಖ್ಯೆ	ಶೇಕಡಾವಾರು ಪ್ರಮಾಣ
ಜೂನ್	18	1.5
ಜುಲೈ	94	7.8
ಆಗಸ್ಟ್	296	24.7
ಸೆಪ್ಟೆಂಬರ್	419	34.9
ಅಕ್ಟೋಬರ್	373	31.1
ಒಟ್ಟು	1200	100

ಸಮೀಕ್ಷಿಸಿದ 1200 ವಿದ್ಯಾರ್ಥಿಗಳ ಪೈಕಿ, ಹಿಂದಿನ ಪರೀಕ್ಷೆಯ ಫಲತಾಂಶ ಪ್ರಕಟ, ಕೋರ್ಸುಗಳ ಪ್ರಾರಂಭ ಹಾಗೂ ಕಾಲೇಜುಗಳಿಗೆ ಸೇರಿದ ದಿನಾಂಕವನ್ನು ಗಣನೆಗೆ ತೆಗೆದುಕೊಂಡು ಹೆಚ್ಚಿನ ಸಂಖ್ಯೆಯಲ್ಲಿ ಅಂದರೆ ಶೇಕಡಾ 91 ರಷ್ಟು ವಿದ್ಯಾರ್ಥಿಗಳು ಆಗಸ್ಟ್, ಸೆಪ್ಟೆಂಬರ್ ಮತ್ತು ಅಕ್ಟೋಬರ್ ಮಾಹೆಗಳಲ್ಲಿ ಅರ್ಜಿಯನ್ನು ನೋಂದಾಯಿಸಿರುವುದು ವರದಿಯಾಗಿರುತ್ತದೆ.

10. ವಿದ್ಯಾರ್ಥಿಗಳು ವಿದ್ಯಾಸಿರಿ ಸೌಲಭ್ಯವನ್ನು ಪಡೆಯಲು ದಾಖಲಾತಿ ಸಮಯದಲ್ಲಿ ಗಳಿಸಿದ ಮತ್ತು ನಂತರದ ವಾರ್ಷಿಕ ಪರೀಕ್ಷೆಯಲ್ಲಿ ಗಳಿಸಿದ ಶೇಕಡಾವಾರು ಅಂಕಗಳು:-

ವಿದ್ಯಾರ್ಥಿಗಳು ಗಳಿಸಿದ ಅಂಕಗಳು	ವಿದ್ಯಾಸಿರಿ ಸೌಲಭ್ಯವನ್ನು ಪಡೆಯಲು ದಾಖಲಾತಿ ಸಮಯದಲ್ಲಿ ಗಳಿಸಿದ ಶೇಕಡಾವಾರು ಅಂಕಗಳು				ಸೌಲಭ್ಯ ಪಡೆದ ನಂತರದ ವಾರ್ಷಿಕ ಪರೀಕ್ಷೆಯಲ್ಲಿ ಪಡೆದ ಶೇಕಡಾವಾರು ಅಂಕಗಳು			
	ಸಂಖ್ಯೆ	ಶೇಕಡಾ	ಸಂಖ್ಯೆ	ಶೇಕಡಾ	ಸಂಖ್ಯೆ	ಶೇಕಡಾ	ಸಂಖ್ಯೆ	ಶೇಕಡಾ
	ಪ್ರವರ್ಗ-1		ಪ್ರವರ್ಗ-2ಎ,3ಎ ಮತ್ತು 3ಬಿ		ಪ್ರವರ್ಗ-1		ಪ್ರವರ್ಗ-2ಎ,3ಎ ಮತ್ತು 3ಬಿ	
ಶೇ.40 ಕ್ಕಿಂತ ಕಡಿಮೆ	-	-	-	-	4	1	4	0
ಶೇ.40 ರಿಂದ 49	7	2	-	-	9	3	19	2
ಶೇ.50 ರಿಂದ 59	30	9	24	3	40	12	59	7
ಶೇ.60 ರಿಂದ 69	71	21	158	18	102	31	233	27
ಶೇ.70 ರಿಂದ 79	106	32	206	24	93	28	251	29
ಶೇ.80 ರಿಂದ 89	89	27	287	33	57	17	222	26
ಶೇ.90 ಹಾಗೂ ಮೇಲ್ಪಟ್ಟು	29	9	193	22	12	4	80	9
ಸಮೀಕ್ಷಾ ದಿನದಂದು ಇನ್ನೂ ಫಲತಾಂಶ ಪ್ರಕಟವಾಗಿರುವುದಿಲ್ಲ	-	-	-	-	15	5	-	-
ಒಟ್ಟು	332	100	868	100	332	100	868	100

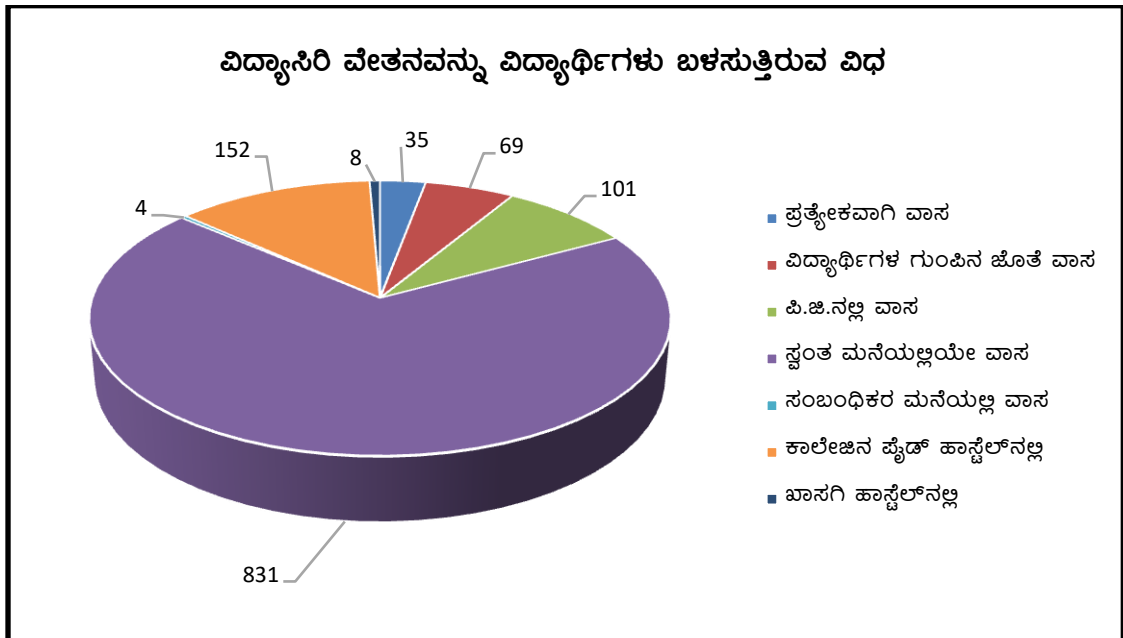
ಮೇಲಿನ ತಃಖ್ತೆಯನ್ನು ಪರಿಶೀಲಿಸಿದಾಗ, ಸಮೀಕ್ಷಿಸಿದ 1200 ವಿದ್ಯಾರ್ಥಿಗಳ ಪೈಕಿ, ತುಮಕೂರು ಜಿಲ್ಲೆಯ ಗುಜ್ಜಿ ತಾಲ್ಲೂಕಿನ ಸರ್ಕಾರಿ ಐಟಿಐ ಕಾಲೇಜು ಹಾಗೂ ಮಧುಗಿರಿ ತಾಲ್ಲೂಕಿನ ಮೌಂಟ್ ವ್ಯೂ ಮತ್ತು ಲಾಲ್ ಬಹದ್ದೂರ್ ಐಟಿಐ ಕಾಲೇಜುಗಳಲ್ಲಿ ಒಟ್ಟು 15 ವಿದ್ಯಾರ್ಥಿಗಳು ಸಮೀಕ್ಷಾ ದಿನದಂದು ಫಲತಾಂಶ ಪ್ರಕಟವಾಗಿರುವುದಿಲ್ಲವೆಂದು ತಿಳಿಸಿರುತ್ತಾರೆ.

ವಿದ್ಯಾಸಿರಿ ಸೌಲಭ್ಯ ಪಡೆದ ಪ್ರವರ್ಗ-1ರ ವಿದ್ಯಾರ್ಥಿಗಳು ಶೇ.50 ಹಾಗೂ ಪ್ರವರ್ಗ-2ಎ, 3ಎ ಮತ್ತು 3ಬಿ ವಿದ್ಯಾರ್ಥಿಗಳು ಶೇ. 60 ರಷ್ಟು ಕನಿಷ್ಠ ಅಂಕಗಳನ್ನು ಪಡೆದು ಉತ್ತೀರ್ಣರಾಗಿದ್ದರೆ ಮಾತ್ರ ನಂತರದ ವರ್ಷಗಳಲ್ಲಿ ಈ ಕಾರ್ಯಕ್ರಮದ ಸೌಲಭ್ಯ ಪಡೆಯಲು ನವೀಕರಿಸಿದ ಅರ್ಜಿಯನ್ನು ದಾಖಲಿಸಲು ಅರ್ಹರಾಗುತ್ತಾರೆ. ಆದರೆ ಮೇಲಿನ ತಃಖ್ತೆಯ ಪ್ರಕಾರ ಪ್ರವರ್ಗ-1 ರ 332 ವಿದ್ಯಾರ್ಥಿಗಳ ಪೈಕಿ, 13 ವಿದ್ಯಾರ್ಥಿಗಳು ಶೇ.50 ಕ್ಕಿಂತ ಕಡಿಮೆ ಹಾಗೂ ಪ್ರವರ್ಗ-2ಎ, 3ಎ ಮತ್ತು 3ಬಿ ಗಳ 868 ವಿದ್ಯಾರ್ಥಿಗಳ ಪೈಕಿ, 82 ವಿದ್ಯಾರ್ಥಿಗಳು ಶೇ.60 ಕ್ಕಿಂತ ಕಡಿಮೆ ಅಂಕಗಳನ್ನು ಪಡೆದು ವಿದ್ಯಾಸಿರಿ ಸೌಲಭ್ಯವನ್ನು ನವೀಕರಣಗೊಳಿಸಿಕೊಳ್ಳಲು ಅನರ್ಹರಾಗಿರುವುದು ವರದಿಯಾಗಿರುತ್ತದೆ.

11. ವಿದ್ಯಾಸಿರಿ ವೇತನವನ್ನು ಊಟ ಮತ್ತು ವಸತಿಗಾಗಿ ಬಳಸಲಾಗುತ್ತಿರುವ ವಿಧ:-

ವಿವರ	ವಿದ್ಯಾರ್ಥಿಗಳ ಸಂಖ್ಯೆ	ಶೇಕಡಾವಾರು ಪ್ರಮಾಣ
ಪ್ರತ್ಯೇಕವಾಗಿ ವಾಸ	35	3
ವಿದ್ಯಾರ್ಥಿಗಳ ಗುಂಪಿನ ಜೊತೆ ವಾಸ	69	6
ಪಿ.ಜಿ.ನಲ್ಲ ವಾಸ	101	8
ಸ್ವಂತ ಮನೆಯಲ್ಲಿಯೇ ವಾಸ	831	69
ಸಂಬಂಧಿಕರ ಮನೆಯಲ್ಲಿ ವಾಸ	4	0
ಕಾಲೇಜಿನ ಪೈಡ್ ಹಾಸ್ಟೆಲ್‌ನಲ್ಲಿ	152	13
ಖಾಸಗಿ ಹಾಸ್ಟೆಲ್‌ನಲ್ಲಿ	8	1
ಒಟ್ಟು	1200	100

ಊಟ ಮತ್ತು ವಸತಿಗಾಗಿ ನೀಡುತ್ತಿರುವ ವಿದ್ಯಾಸಿರಿ ಸೌಲಭ್ಯವನ್ನು ಪಡೆದ 1200 ವಿದ್ಯಾರ್ಥಿಗಳ ಪೈಕಿ, ಹೆಚ್ಚಿನ ವಿದ್ಯಾರ್ಥಿಗಳು ಅಂದರೆ 831(ಶೇ.69) ವಿದ್ಯಾರ್ಥಿಗಳು ತಮ್ಮ ಸ್ವಂತ ಮನೆಗಳಿಂದಲೇ ಕಾಲೇಜಿಗೆ ಬರುತ್ತಿದ್ದು, 152 (ಶೇ.13) ವಿದ್ಯಾರ್ಥಿಗಳು ಅವರು ವಿದ್ಯಾಭ್ಯಾಸ ಮಾಡುತ್ತಿರುವ ಕಾಲೇಜುಗಳಲ್ಲಿನ ಕಾಲೇಜಿನ ಹಾಸ್ಟೆಲ್‌ಗಳಿಗೆ ಹಣ ಪಾವತಿ ಮಾಡಿ ವಾಸವಿರುವುದು ವರದಿಯಾಗಿರುತ್ತದೆ. ಉಳಿದ ವಿದ್ಯಾರ್ಥಿಗಳ ಪೈಕಿ, 101 (ಶೇ.8) ವಿದ್ಯಾರ್ಥಿಗಳು ಪಿ.ಜಿ.ಯಲ್ಲಿ, 69 (ಶೇ.6) ವಿದ್ಯಾರ್ಥಿಗಳು ವಿದ್ಯಾರ್ಥಿಗಳ ಗುಂಪಿನ ಜೊತೆ, 35 (ಶೇ.3) ವಿದ್ಯಾರ್ಥಿಗಳು ಪ್ರತ್ಯೇಕವಾಗಿ, 8 ವಿದ್ಯಾರ್ಥಿಗಳು ಖಾಸಗಿ ಹಾಸ್ಟೆಲ್‌ನಲ್ಲಿ ಹಾಗೂ 4 ವಿದ್ಯಾರ್ಥಿಗಳು ಅವರ ಸಂಬಂಧಿಕರ ಮನೆಯಲ್ಲಿ ವಾಸವಿದ್ದು ವಿದ್ಯಾಭ್ಯಾಸ ಮಾಡುತ್ತಿರುವುದು ವರದಿಯಾಗಿರುತ್ತದೆ. ವಿವರಗಳನ್ನು ಕೆಳಕಂಡ ರೇಖಾ ಚಿತ್ರದಲ್ಲ ನೀಡಲಾಗಿದೆ.



12. ಒಂದೇ ಕುಟುಂಬದಲ್ಲ ಹಾಲ ವಿದ್ಯಾರ್ಥಿಯನ್ನು ಒಳಗೊಂಡಂತೆ ವಿದ್ಯಾಸಿರಿ ಸೌಲಭ್ಯವನ್ನು ಪಡೆಯುತ್ತಿರುವ ಇತರೆ ವಿದ್ಯಾರ್ಥಿಗಳು:-

ಕಾರ್ಯಕ್ರಮದ ಮಾರ್ಗಸೂಚಿಯ ಪ್ರಕಾರ ಒಂದೇ ಕುಟುಂಬದ ಇಬ್ಬರು ಗಂಡು ಮಕ್ಕಳು ಮಾತ್ರ ಈ ಯೋಜನೆಯಡಿ ಸೌಲಭ್ಯ ಪಡೆಯಲು ಅರ್ಹರಾಗಿರುತ್ತಾರೆ. ಆದರೆ ಈ ನಿರ್ಬಂಧ ಹೆಣ್ಣು ಮಕ್ಕಳಿಗೆ ಅನ್ವಯಿಸುವುದಿಲ್ಲ. ಸಮೀಕ್ಷಿಸಿದ 1200 ವಿದ್ಯಾರ್ಥಿಗಳ ಪೈಕಿ, ಕೆಲವು ವಿದ್ಯಾರ್ಥಿಗಳ ಕುಟುಂಬದಲ್ಲ ಹಾಲ ವಿದ್ಯಾರ್ಥಿಯನ್ನು ಒಳಗೊಂಡಂತೆ 43 ಬಾಲಕರು ಹಾಗೂ 52 ಬಾಲಕಿಯರು ಸೇರಿ ಒಟ್ಟು 95 ಇತರೆ ವಿದ್ಯಾರ್ಥಿಗಳು ವಿದ್ಯಾಸಿರಿ ಸೌಲಭ್ಯವನ್ನು ಪಡೆಯುತ್ತಿರುವುದು ವರದಿಯಾಗಿರುತ್ತದೆ.

13. ವಿದ್ಯಾಸಿರಿ ವಿದ್ಯಾರ್ಥಿ ವೇತನವನ್ನು ವಿದ್ಯಾರ್ಥಿಗಳ ಬ್ಯಾಂಕ್ ಖಾತೆಗೆ ಜಮೆ ಮಾಡಿರುವ ವಿವರ

ಸಮೀಕ್ಷಿಸಿದ ಎಲ್ಲಾ ವಿದ್ಯಾರ್ಥಿಗಳು ವಿದ್ಯಾಸಿರಿ ವಿದ್ಯಾರ್ಥಿ ವೇತನವನ್ನು ಅವರವರ ಬ್ಯಾಂಕ್ ಖಾತೆಗೆ ಇಲಾಖೆಯಿಂದ ನೀಡಲಾಗುತ್ತಿದೆ ಎಂದು ತಿಳಿಸಿರುತ್ತಾರೆ. ಶೇ. 82 ರಷ್ಟು ವಿದ್ಯಾರ್ಥಿಗಳು ವಿದ್ಯಾರ್ಥಿ ವೇತನವನ್ನು ತ್ರೈಮಾಸಿಕ ನಂತರ ಹಾಗೂ ಶೇ. 18 ರಷ್ಟು ವಿದ್ಯಾರ್ಥಿಗಳು ತ್ರೈಮಾಸಿಕ ಅವಧಿಯಲ್ಲಿ ನೀಡಲಾಗಿದೆ ಎಂದು ತಿಳಿಸಿರುವುದು ಕಂಡು ಬರುತ್ತದೆ.

14. ವಿದ್ಯಾಸಿರಿ ಸೌಲಭ್ಯದ ಉಪಯುಕ್ತತೆ ಕುರಿತು ಮುಖ್ಯೋಪಾಧ್ಯಾಯರು, ವಿದ್ಯಾರ್ಥಿಗಳು ಹಾಗೂ ಸಮೀಕ್ಷಾಧಿಕಾರಿಗಳ ಅಭಿಪ್ರಾಯ:-

ಸಮೀಕ್ಷಿಸಿದ 239 ಕಾಲೇಜುಗಳ ಮುಖ್ಯೋಪಾಧ್ಯಾಯರು, ವಿದ್ಯಾಸಿರಿ ಯೋಜನೆಯಡಿ ಊಟ ಮತ್ತು ವಸತಿಗಾಗಿ ನೀಡುತ್ತಿರುವ ಸೌಲಭ್ಯವು ಬಡ ಮಕ್ಕಳು ವಿದ್ಯಾರ್ಥಿಗಳ ಮಾಡಲು ಹಾಗೂ ಪ್ರತಿಭಾವಂತ ವಿದ್ಯಾರ್ಥಿಗಳಿಗೆ ತುಂಬಾ ಉಪಯುಕ್ತವಾಗಿದೆ ಮತ್ತು ವಿದ್ಯಾರ್ಥಿಗಳ ಹಾಜರಾತಿ ಕೂಡ ಹೆಚ್ಚಾಗಿದೆ ಎಂಬ ಅಭಿಪ್ರಾಯವನ್ನು ಮತ್ತು ಸಮೀಕ್ಷಿಸಿದ ಎಲ್ಲಾ 1200 ವಿದ್ಯಾರ್ಥಿಗಳು ಹಾಗೂ ಸಮೀಕ್ಷಾಧಿಕಾರಿಗಳು ವಿದ್ಯಾಸಿರಿ ಯೋಜನೆಯು ತುಂಬಾ ಉಪಯುಕ್ತವಾಗಿದೆ ಎಂದು ಅಭಿಪ್ರಾಯ ನೀಡಿರುತ್ತಾರೆ.

ಸಮೀಕ್ಷೆಯ ಪ್ರಮುಖ ಅಂಶಗಳು ಮತ್ತು ಶಿಫಾರಸ್ಸುಗಳು

ವಿದ್ಯಾಸಿರಿ ಯೋಜನೆ ಸಮೀಕ್ಷೆಯಡಿ ಕಂಡುಬಂದ ಮುಖ್ಯ ಅಂಶಗಳನ್ನು ಮತ್ತು ಶಿಫಾರಸ್ಸುಗಳನ್ನು ಈ ಕೆಳಕಂಡಂತೆ ನೀಡಲಾಗಿದೆ.

1. ವಿದ್ಯಾರ್ಥಿನಿಲಯಗಳಲ್ಲಿ ಪ್ರವೇಶ ದೊರಕದ ಹಾಗೂ ಮೆರಿಟ್ ಹೊಂದಿರುವ ವಿದ್ಯಾರ್ಥಿಗಳಿಗೆ ಪ್ರತಿ ತಿಂಗಳಿಗೆ ರೂ. 1,500/-ಗಳಂತೆ ಶೈಕ್ಷಣಿಕ ಅವಧಿಯ 10 ತಿಂಗಳಿಗೆ ಒಟ್ಟು ರೂ. 15,000/-ಗಳನ್ನು ಅವರ ಬ್ಯಾಂಕ್ ಖಾತೆಗಳಿಗೆ ಆನ್‌ಲೈನ್ ಮುಖಾಂತರ ಜಮಾ ಮಾಡುವ ಯೋಜನೆಯಾಗಿರುತ್ತದೆ.
2. ರಾಜ್ಯದ 118 ತಾಲ್ಲೂಕುಗಳಲ್ಲಿನ 239 ಕಾಲೇಜುಗಳಲ್ಲಿ 1200 ವಿದ್ಯಾರ್ಥಿಗಳನ್ನು ಸಮೀಕ್ಷೆಗೆ ಒಳಪಡಿಸಲಾಗಿದೆ.
3. ಸಮೀಕ್ಷಿಸಿದ 239 ಕಾಲೇಜುಗಳ ಪೈಕಿ, 75 (ಶೇ.31.4) ಸರ್ಕಾರಿ ಕಾಲೇಜುಗಳಾಗಿದ್ದು 57 (ಶೇ.23.8) ಅನುದಾನಿತ ಹಾಗೂ 100 (ಶೇ.41.8) ಅನುದಾನರಹಿತ ಕಾಲೇಜುಗಳಾಗಿರುತ್ತವೆ. ಉಳಿದ 4 ಕಾಲೇಜುಗಳು ಸ್ವತಂತ್ರ ವಿಶ್ವವಿದ್ಯಾಲಯ ಹಾಗೂ 3 ಕಾಲೇಜುಗಳು ವಿಶ್ವವಿದ್ಯಾಲಯ ಘಟಕ ಕಾಲೇಜುಗಳಾಗಿರುತ್ತವೆ.
4. ಸಮೀಕ್ಷೆ ಕೈಗೊಂಡ 239 ಕಾಲೇಜುಗಳ ಪೈಕಿ, 116 (ಶೇ.48.5) ಕಾಲೇಜುಗಳು ಪದವಿ ಪೂರ್ವ, 45 (ಶೇ.18.8) ಕಾಲೇಜುಗಳು ಸಾಮಾನ್ಯ ಪದವಿ ಕಾಲೇಜುಗಳಾಗಿರುತ್ತವೆ. ಕೇವಲ 30 (ಶೇ.12.6) ಕಾಲೇಜುಗಳು ಪದವಿ ತಾಂತ್ರಿಕ, 15 (ಶೇ.6.3) ಕಾಲೇಜುಗಳು ಪದವಿ ಹಾಗೂ ಸ್ನಾತಕೋತ್ತರ ಹಾಗೂ 14 (ಶೇ.5.9) ಕಾಲೇಜುಗಳು ಬಿ.ಎಡ್. ಕಾಲೇಜುಗಳಾಗಿರುತ್ತವೆ.
5. ಸಮೀಕ್ಷೆಗೆ ಒಳಪಡಿಸಲಾದ 239 ಕಾಲೇಜುಗಳಲ್ಲಿ 2018-19ನೇ ಸಾಲಿನಲ್ಲಿ ಒಟ್ಟು 14241 ವಿದ್ಯಾರ್ಥಿಗಳು ಸೌಲಭ್ಯ ಪಡೆದಿರುತ್ತಾರೆ. ಈ ಪೈಕಿ, 7070(ಶೇ.50) ವಿದ್ಯಾರ್ಥಿಗಳು ಬಾಲಕರಾಗಿದ್ದು, 7171 (ಶೇ.50) ಬಾಲಕಿಯರಾಗಿರುತ್ತಾರೆ.
6. ಒಟ್ಟು 239 ಕಾಲೇಜುಗಳಲ್ಲಿ ಸೌಲಭ್ಯ ಪಡೆದ 14241 ವಿದ್ಯಾರ್ಥಿಗಳ ಪೈಕಿ, 8600 (ಶೇ.60) ವಿದ್ಯಾರ್ಥಿಗಳು ಪ್ರಥಮ ಬಾರಿ ವಿದ್ಯಾಸಿರಿ ಸೌಲಭ್ಯವನ್ನು ಪಡೆದಿದ್ದು, 5641 (ಶೇ.40) ವಿದ್ಯಾರ್ಥಿಗಳು ನವೀಕರಣದಿಂದ ಸೌಲಭ್ಯವನ್ನು ಪಡೆದಿರುತ್ತಾರೆ. ಬೆಂಗಳೂರು ನಗರ, ಬೆಳಗಾವಿ, ದಕ್ಷಿಣ ಕನ್ನಡ, ದಾವಣಗೆರೆ ಹಾಗೂ ಕಲ್ಬುರ್ಗಿ ಜಿಲ್ಲೆಗಳಲ್ಲಿ ಇತರೆ ಜಿಲ್ಲೆಗಳಿಗಿಂತ ಹೆಚ್ಚಿನ ಸಂಖ್ಯೆಯಲ್ಲಿ ವಿದ್ಯಾರ್ಥಿಗಳು ವಿದ್ಯಾಸಿರಿ ಸೌಲಭ್ಯವನ್ನು ಪಡೆದಿರುವುದು ವರದಿಯಾಗಿರುತ್ತದೆ.
7. ಕಾರ್ಯಕ್ರಮದ ಮಾರ್ಗಸೂಚಿಯ ಪ್ರಕಾರ ವಿವಿಧ ವರ್ಗದಡಿ ಸೌಲಭ್ಯವನ್ನು ನೀಡಬೇಕಾದ ಶೇಕಡಾವಾರು ಪ್ರಮಾಣ ಹಾಗೂ ಸಮೀಕ್ಷೆಗಾಗಿ ಆಯ್ಕೆಯಾದ 239 ಕಾಲೇಜುಗಳಲ್ಲಿ ಸೌಲಭ್ಯವನ್ನು ಪಡೆದ ಒಟ್ಟು 14241 ವಿದ್ಯಾರ್ಥಿಗಳ ಮಾಹಿತಿಯನ್ನು ವರ್ಗವಾರು ಈ ಕೆಳಕಂಡಂತೆ ನೀಡಲಾಗಿದೆ.

ಪ್ರವರ್ಗ	ಮಾರ್ಗಸೂಚಿಯ ಪ್ರಕಾರ	ಸಮೀಕ್ಷೆಯ ಪ್ರಕಾರ
ಪ್ರವರ್ಗ-1	15%	19.4%
ಪ್ರವರ್ಗ-2ಎ	52%	35.8%
ಪ್ರವರ್ಗ-3ಎ	14%	21.5%

ಪ್ರವರ್ಗ-3ಬಿ	18%	23.1%
ಇತರೆ ಒಬಿಸಿ	1%	0.2%
ಒಟ್ಟು	100%	100%

ಮೇಲಿನ ತಃಖ್ತೆಯನ್ನು ಪರಿಶೀಲಿಸಿದಾಗ ಪ್ರವರ್ಗ-1, ಪ್ರವರ್ಗ-3ಎ ಮತ್ತು ಪ್ರವರ್ಗ-3ಬಿ ರಡಿ ಮಾರ್ಗಸೂಚಿಯಲ್ಲಿ ನಿಗದಿಪಡಿಸಿದ ಪ್ರಮಾಣಕ್ಕಿಂತ ಹೆಚ್ಚಿನ ಸೌಲಭ್ಯವನ್ನು ನೀಡಿರುವುದು ಕಂಡು ಬರುತ್ತದೆ. ಆದರೆ ಪ್ರವರ್ಗ-2ಎ ರಡಿ ಶೇ. 52 ಕ್ಕೆ ಎದುರಾಗಿ ಕೇವಲ 35.8 ರಷ್ಟು ಮಾತ್ರ ಸೌಲಭ್ಯವನ್ನು ನೀಡಲಾಗಿದೆ. ಆದ್ದರಿಂದ ಮಾರ್ಗಸೂಚಿಯ ಪ್ರಕಾರ ಪ್ರವರ್ಗ-2ಎ ವಿದ್ಯಾರ್ಥಿಗಳಿಗೆ ಇಲಾಖೆಯು ಆದ್ಯತೆ ನೀಡಬೇಕಾಗಿದೆ.

8. ಸಮೀಕ್ಷೆ ಕೈಗೊಂಡ 239 ಕಾಲೇಜುಗಳ ಪೈಕಿ, 176 (74%) ಕಾಲೇಜುಗಳು ಪಿಯುಸಿ/ಪದವಿ ಸಾಮಾನ್ಯ/ಸ್ನಾತಕೋತ್ತರ ಸಾಮಾನ್ಯ ಕಾಲೇಜುಗಳಾಗಿರುತ್ತವೆ. ಉಳಿದ 63 (26%) ಕಾಲೇಜುಗಳು ತಾಂತ್ರಿಕ/ವೃತ್ತಿಪರ ಶಿಕ್ಷಣ ಕಾಲೇಜುಗಳಾಗಿರುತ್ತವೆ.
9. ಮಾರ್ಗ ಸೂಚಿಯ ಪ್ರಕಾರ ಈ ಯೋಜನೆಯಡಿ ಸೌಲಭ್ಯ ಪಡೆಯಲು ಅರ್ಹರಾದವರು ಆನ್‌ಲೈನ್ ಮೂಲಕ ಅರ್ಜಿಯನ್ನು ಸಲ್ಲಿಸಬೇಕು. ಸಮೀಕ್ಷಿಸಿದ 239 ಕಾಲೇಜುಗಳ ಪೈಕಿ, 5 ಕಾಲೇಜುಗಳಲ್ಲಿ ಗಣಕಯಂತ್ರ ಹಾಗೂ ಇಂಟರ್‌ನೆಟ್ ಸೌಲಭ್ಯ ಎರಡೂ ಇಲ್ಲದಿರುವುದು ವರದಿಯಾಗಿರುತ್ತದೆ. 7 ಕಾಲೇಜುಗಳಲ್ಲಿ ಗಣಕಯಂತ್ರ ಇದ್ದರೂ ಇಂಟರ್‌ನೆಟ್ ಸೌಲಭ್ಯ ಇರುವುದಿಲ್ಲ. ಗಣಕಯಂತ್ರ ಹಾಗೂ ಇಂಟರ್‌ನೆಟ್ ಸೌಲಭ್ಯ ಇಲ್ಲದಿರುವ ಕಾಲೇಜುಗಳ ಪೈಕಿ, ಕಲ್ಬುರ್ಗಿ ಜಿಲ್ಲೆಯ ಸರ್ಕಾರಿ ಪ್ರಥಮ ದರ್ಜೆ ಕಾಲೇಜು ಹಾಗೂ ತುಮಕೂರು ಜಿಲ್ಲೆಯ ಐಟಿಐ ಕಾಲೇಜುಗಳನ್ನು ಹೊರತುಪಡಿಸಿ ಎಲ್ಲಾ ಕಾಲೇಜುಗಳೂ ಪದವಿ ಪೂರ್ವ ಕಾಲೇಜುಗಳಾಗಿರುವುದು ಕಂಡುಬಂದಿರುತ್ತದೆ. ಅದರಲ್ಲೂ ಬಳ್ಳಾರಿ, ಬೀದರ್ ಹಾಗೂ ಕೊಪ್ಪಳ ಜಿಲ್ಲೆಗಳ ಕಾಲೇಜುಗಳನ್ನು ಹೊರತುಪಡಿಸಿ ಬಹುತೇಕ ಸರ್ಕಾರಿ ಕಾಲೇಜುಗಳಾಗಿರುವುದು ವರದಿಯಾಗಿರುತ್ತದೆ. ಇತ್ತೀಚಿನ ದಿನಗಳಲ್ಲಿ ವಿದ್ಯಾರ್ಥಿಗಳು ವಿದ್ಯಾರ್ಥಿವೇತನಗಳ ಅರ್ಜಿಗಳನ್ನು ಆನ್‌ಲೈನ್‌ನಲ್ಲಿ ಅಪ್‌ಲೋಡ್ ಮಾಡಬೇಕಾಗಿರುವ ಕಾರಣ ಗಣಕಯಂತ್ರ ಹಾಗೂ ಇಂಟರ್‌ನೆಟ್ ಸೌಲಭ್ಯವಿಲ್ಲದ ಸರ್ಕಾರಿ ಕಾಲೇಜುಗಳಿಗೆ ಸರ್ಕಾರದಿಂದ ಒದಗಿಸಲು ಹಾಗೂ ಅನುದಾನಿತ ಹಾಗೂ ಅನುದಾನರಹಿತ ಕಾಲೇಜುಗಳಲ್ಲಿ ಈ ಸೌಲಭ್ಯವನ್ನು ಕಲ್ಪಿಸಲು ಆಡಳಿತ ಮಂಡಳಿಗೆ ಸೂಚನೆ ನೀಡಲು ಶಿಕ್ಷಣ ಇಲಾಖೆಯು ಕ್ರಮವಹಿಸಬೇಕಾಗಿರುತ್ತದೆ.
10. ಸಮೀಕ್ಷೆಗೆ ಒಳಪಡಲಾದ 1200 ವಿದ್ಯಾರ್ಥಿಗಳ ಪೈಕಿ, 537 (45%) ವಿದ್ಯಾರ್ಥಿಗಳು ಬಾಲಕರಾಗಿದ್ದು, 663 (55%) ವಿದ್ಯಾರ್ಥಿಗಳು ಬಾಲಕಿಯರಾಗಿರುತ್ತಾರೆ. ಸಮೀಕ್ಷೆಯ ಮಾರ್ಗಸೂಚಿಯ ಪ್ರಕಾರ ಶೇ. 33 ರಷ್ಟು ಸೌಲಭ್ಯವನ್ನು ಬಾಲಕಿಯರಿಗೆ ಒದಗಿಸಬೇಕಾಗಿರುತ್ತದೆ. ಆದರೆ ಸಮೀಕ್ಷೆಯಲ್ಲಿ ಶೇ.55 ರಷ್ಟು ಬಾಲಕಿಯರು ಸೌಲಭ್ಯವನ್ನು ಪಡೆದಿರುವುದು ವರದಿಯಾಗಿರುತ್ತದೆ.
11. ಪ್ರವರ್ಗ-1ನ್ನು ಹೊರತುಪಡಿಸಿ ಪ್ರವರ್ಗ-2ಎ, ಪ್ರವರ್ಗ-3ಎ ಮತ್ತು ಪ್ರವರ್ಗ-3ಬಿ ರಡಿ ಬಾಲಕರಿಗಿಂತ ಬಾಲಕಿಯರೇ ಹೆಚ್ಚಿನ ಪ್ರಮಾಣದಲ್ಲಿ ಸೌಲಭ್ಯವನ್ನು ಪಡೆದಿರುವುದು ವರದಿಯಾಗಿರುತ್ತದೆ. ಪ್ರತಿಯೊಂದು ಜಿಲ್ಲೆಯಲ್ಲಿ ಸಮೀಕ್ಷಿಸಿದ 40 ವಿದ್ಯಾರ್ಥಿಗಳ ಪೈಕಿ, ಬೆಳಗಾವಿ, ಬಳ್ಳಾರಿ, ಬೀದರ್, ಚಿಕ್ಕಬಳ್ಳಾಪುರ, ದಕ್ಷಿಣ ಕನ್ನಡ, ಧಾರವಾಡ, ಹಾವೇರಿ, ಹಾಸನ,

ಕೋಲಾರ, ಮೈಸೂರು, ಶಿವಮೊಗ್ಗ, ಉಡುಪಿ ಮತ್ತು ಉತ್ತರ ಕನ್ನಡ ಜಿಲ್ಲೆಗಳಲ್ಲಿ ಶೇ. 55 ಕ್ಕಿಂತ ಹೆಚ್ಚಿನ ಪ್ರಮಾಣದಲ್ಲಿ ಬಾಲಕರಿಗಿಂತ ಬಾಲಕಿಯರೇ ಸೌಲಭ್ಯವನ್ನು ಪಡೆದಿರುತ್ತಾರೆ. ಹಾಸನ ಜಿಲ್ಲೆಯಲ್ಲಿ ಸಮೀಕ್ಷಿಸಿದ ಒಟ್ಟು ವಿದ್ಯಾರ್ಥಿಗಳ ಪೈಕಿ, ಶೇ. 80 ರಷ್ಟು ವಿದ್ಯಾರ್ಥಿಗಳು ಬಾಲಕಿಯರಾಗಿರುತ್ತಾರೆ. ಹೆಣ್ಣು ಮಕ್ಕಳು ಹೆಚ್ಚಿನ ಪ್ರಮಾಣದಲ್ಲಿ ವಿದ್ಯಾಭ್ಯಾಸವನ್ನು/ಉನ್ನತ ಶಿಕ್ಷಣವನ್ನು ಪಡೆಯಲು ಈ ಕಾರ್ಯಕ್ರಮದಿಂದ ಅನುಕೂಲವಾಗಿರುತ್ತದೆ.

12. ಸಮೀಕ್ಷೆಗೆ ಒಳಪಡಲಾದ 1200 ವಿದ್ಯಾರ್ಥಿಗಳ ವರ್ಗವಾರು ಮಾಹಿತಿ

ಪ್ರವರ್ಗ	ಮಾರ್ಗಸೂಚಿಯ ಪ್ರಕಾರ	ಸಮೀಕ್ಷೆಯ ಪ್ರಕಾರ
ಪ್ರವರ್ಗ-1	15%	27%
ಪ್ರವರ್ಗ-2ಎ	52%	37%
ಪ್ರವರ್ಗ-3ಎ	14%	14%
ಪ್ರವರ್ಗ-3ಬಿ	18%	22%
ಒಟ್ಟು	100%	100%

ಮೇಲಿನ ತಃಖ್ತೆಯನ್ನು ಪರಿಶೀಲಿಸಿದಾಗ, ಪ್ರವರ್ಗ-2ಎ ಶೇ.52 ರಷ್ಟು ವಿದ್ಯಾರ್ಥಿಗಳಿಗೆ ಸೌಲಭ್ಯವನ್ನು ಮಾರ್ಗಸೂಚಿಯ ಪ್ರಕಾರ ಒದಗಿಸಬೇಕಾಗಿತ್ತು. ಆದರೆ ಕೇವಲ ಶೇ. 37 ರಷ್ಟು ವಿದ್ಯಾರ್ಥಿಗಳಿಗೆ ಮಾತ್ರ ಸೌಲಭ್ಯವನ್ನು ಒದಗಿಸಲಾಗಿದೆ. ಪ್ರವರ್ಗ-1, ಪ್ರವರ್ಗ-3ಎ ಮತ್ತು ಪ್ರವರ್ಗ-3ಬಿ ರಡಿ ಮಾರ್ಗಸೂಚಿಗೆ ಅನುಗುಣವಾಗಿ ಹಾಗೂ ಅದಕ್ಕಿಂತ ಹೆಚ್ಚಿನ ವಿದ್ಯಾರ್ಥಿಗಳಿಗೆ ಸೌಲಭ್ಯವನ್ನು ಒದಗಿಸಿರುವುದು ಕಂಡು ಬಂದಿದೆ. ಮಾರ್ಗಸೂಚಿಯ ಪ್ರಕಾರ ಪ್ರವರ್ಗ-2ಎ ರಡಿ ಶೇ. 52 ರಷ್ಟು ವಿದ್ಯಾರ್ಥಿಗಳಿಗೆ ಸೌಲಭ್ಯವನ್ನು ನೀಡಲು ಇಲಾಖೆಯು ಕ್ರಮ ಜರುಗಿಸಬೇಕಾಗಿದೆ.

13. ಈ ಕಾರ್ಯಕ್ರಮದಡಿ ಸೌಲಭ್ಯ ಪಡೆಯುವ ವಿದ್ಯಾರ್ಥಿಗಳು ಗ್ರಾಮೀಣ ಪ್ರದೇಶದವರಾಗಿ ಕನಿಷ್ಠ ಕಾಲೇಜಿನಿಂದ 5 ಕಿ.ಮೀ ದೂರದವರಾಗಿರಬೇಕು. ಸಮೀಕ್ಷಿಸಿದ 1200 ವಿದ್ಯಾರ್ಥಿಗಳ ಪೈಕಿ, 640 (ಶೇ.53) ವಿದ್ಯಾರ್ಥಿಗಳು ಸ್ವಂತ ಗ್ರಾಮ/ಪಟ್ಟಣದಿಂದ 20 ಕಿ.ಮೀ. ಗಿಂತ ಮೇಲ್ಪಟ್ಟು, 210 (ಶೇ.18) ವಿದ್ಯಾರ್ಥಿಗಳು 6 ರಿಂದ 10 ಕಿ.ಮೀ., 140 (ಶೇ.12) ವಿದ್ಯಾರ್ಥಿಗಳು 11 ರಿಂದ 15 ಕಿ.ಮೀ., 120 (ಶೇ.10) ವಿದ್ಯಾರ್ಥಿಗಳು 16 ರಿಂದ 20 ಕಿ.ಮೀ. ಹಾಗೂ 90 (ಶೇ.7) ವಿದ್ಯಾರ್ಥಿಗಳು 5 ಕಿ.ಮೀ. ದೂರವಿರುವ ತಮ್ಮ ಸ್ವಂತ ಗ್ರಾಮ/ಪಟ್ಟಣದಿಂದ ಕಾಲೇಜುಗಳಲ್ಲಿ ವ್ಯಾಸಂಗ ಮಾಡುತ್ತಿರುವುದು ವರದಿಯಾಗಿರುತ್ತದೆ. ಮೇಲಿನ ಮಾಹಿತಿಯ ಪ್ರಕಾರ 10 ಕಿ.ಮೀ.ಗಿಂತ ಹೆಚ್ಚಿನ ದೂರದಿಂದ ಬರುವ ಶೇ. 75ರಷ್ಟು ವಿದ್ಯಾರ್ಥಿಗಳಿಗೆ ವಿದ್ಯಾಭ್ಯಾಸವನ್ನು ಮುಂದುವರಿಸಲು ಈ ಕಾರ್ಯಕ್ರಮದಿಂದ ಅನುಕೂಲವಾಗಿದೆ.

14. ಮಾರ್ಗಸೂಚಿಯ ಪ್ರಕಾರ ವಿದ್ಯಾರ್ಥಿಗಳು ಆನ್‌ಲೈನ್ ಮೂಲಕ ಅರ್ಜಿಯನ್ನು ಸಲ್ಲಿಸಬೇಕು. ಸಮೀಕ್ಷಿಸಿದ 1200 ವಿದ್ಯಾರ್ಥಿಗಳ ಪೈಕಿ ಶೇ. 86 ರಷ್ಟು ವಿದ್ಯಾರ್ಥಿಗಳು ಸೈಬರ್ ಕೇಂದ್ರದಲ್ಲಿ, ಶೇ 10 ರಷ್ಟು ವಿದ್ಯಾರ್ಥಿಗಳು ಮಾತ್ರ ವಿದ್ಯಾಭ್ಯಾಸ ಮಾಡುತ್ತಿರುವ ಕಾಲೇಜುಗಳಲ್ಲಿ ಆನ್‌ಲೈನ್ ಮೂಲಕ ಅರ್ಜಿಯನ್ನು ಸಲ್ಲಿಸಿರುವುದು ವರದಿಯಾಗಿರುತ್ತದೆ. ಗಣಕಯಂತ್ರ ಹಾಗೂ ಇಂಟರ್‌ನೆಟ್ ಸೌಲಭ್ಯ ಮತ್ತು ಅನುಭವವುಳ್ಳ ಸಿಬ್ಬಂದಿ ಇದ್ದರೂ ಸಹ ಕಾಲೇಜುಗಳಲ್ಲಿ ಕೆಲಸದ ಒತ್ತಡದಿಂದ ವಿದ್ಯಾರ್ಥಿಗಳು ಅರ್ಜಿಯನ್ನು ಆನ್‌ಲೈನ್‌ನಲ್ಲಿ ನೋಂದಣಿ ಮಾಡಲು ಅವಕಾಶ ಕಲ್ಪಿಸಿರುವುದಿಲ್ಲ. ಆದ್ದರಿಂದ ವಿದ್ಯಾರ್ಥಿಗಳು ಅಭ್ಯಾಸ ಮಾಡುತ್ತಿರುವ ಕಾಲೇಜುಗಳಲ್ಲಿಯೇ

ಅರ್ಜಿಗಳನ್ನು ಆನ್‌ಲೈನ್ ಮೂಲಕ ಸಲ್ಲಿಸಲು ವಿದ್ಯಾರ್ಥಿಗಳಿಗೆ ಸೌಲಭ್ಯವನ್ನು ಒದಗಿಸಲು ಕಾಲೇಜುಗಳಿಗೆ ಸೂಚನೆ ನೀಡಬೇಕಾಗಿದೆ.

15. ಸಮೀಕ್ಷಿಸಿದ 1200 ವಿದ್ಯಾರ್ಥಿಗಳ ಪೈಕಿ, ಹಿಂದಿನ ಪರೀಕ್ಷೆಯ ಫಲಿತಾಂಶ ಪ್ರಕಟ, ಕೋರ್ಸುಗಳ ಪ್ರಾರಂಭ ಹಾಗೂ ಕಾಲೇಜುಗಳಿಗೆ ಸೇರಿದ ದಿನಾಂಕವನ್ನು ಗಣನೆಗೆ ತೆಗೆದುಕೊಂಡು ಹೆಚ್ಚಿನ ಸಂಖ್ಯೆಯಲ್ಲಿ ಅಂದರೆ ಶೇಕಡಾ 91 ರಷ್ಟು ವಿದ್ಯಾರ್ಥಿಗಳು ಆಗಸ್ಟ್, ಸೆಪ್ಟೆಂಬರ್ ಮತ್ತು ಅಕ್ಟೋಬರ್ ಮಾಹೆಗಳಲ್ಲಿ ಅರ್ಜಿಯನ್ನು ನೋಂದಾಯಿಸಿರುವುದು ವರದಿಯಾಗಿರುತ್ತದೆ. ಜೂನ್ ಮತ್ತು ಜುಲೈ ಮಾಹೆಯಲ್ಲಿ ಕೇವಲ ಶೇ. 9 ರಷ್ಟು ವಿದ್ಯಾರ್ಥಿಗಳು ಮಾತ್ರ ನೋಂದಾಯಿಸಿರುತ್ತಾರೆ.
16. ವಿದ್ಯಾಸಿರಿ ಸೌಲಭ್ಯ ಪಡೆದ ಪ್ರವರ್ಗ-1ರ ವಿದ್ಯಾರ್ಥಿಗಳು ಶೇ.50 ಹಾಗೂ ಪ್ರವರ್ಗ-2ಎ, 3ಎ ಮತ್ತು 3ಬಿ ವಿದ್ಯಾರ್ಥಿಗಳು ಶೇ. 60 ರಷ್ಟು ಕನಿಷ್ಠ ಅಂಕಗಳನ್ನು ಪಡೆದು ಉತ್ತೀರ್ಣರಾಗಿದ್ದರೇ ಮಾತ್ರ ನಂತರದ ವರ್ಷಗಳಲ್ಲಿ ಈ ಕಾರ್ಯಕ್ರಮದ ಸೌಲಭ್ಯ ಪಡೆಯಲು ನವೀಕರಿಸಿದ ಅರ್ಜಿಯನ್ನು ದಾಖಲಿಸಲು ಮಾರ್ಗಸೂಚಿಯ ಪ್ರಕಾರ ಅರ್ಹರಾಗುತ್ತಾರೆ. ಆದರೆ ಪ್ರವರ್ಗ-1 ರ 332 ವಿದ್ಯಾರ್ಥಿಗಳ ಪೈಕಿ, 13 ವಿದ್ಯಾರ್ಥಿಗಳು ಶೇ.50 ಕ್ಕಿಂತ ಕಡಿಮೆ ಹಾಗೂ ಪ್ರವರ್ಗ-2ಎ, 3ಎ ಮತ್ತು 3ಬಿ ಗಳ 868 ವಿದ್ಯಾರ್ಥಿಗಳ ಪೈಕಿ, 82 ವಿದ್ಯಾರ್ಥಿಗಳು ಶೇ.60 ಕ್ಕಿಂತ ಕಡಿಮೆ ಅಂಕಗಳನ್ನು ಪಡೆದು ವಿದ್ಯಾಸಿರಿ ಸೌಲಭ್ಯವನ್ನು ನವೀಕರಣಗೊಳಿಸಿಕೊಳ್ಳಲು ಅನರ್ಹರಾಗಿರುವುದು ವರದಿಯಾಗಿರುತ್ತದೆ. ಅನರ್ಹರಾಗಿರುವ ವಿದ್ಯಾರ್ಥಿಗಳು ಶಿಕ್ಷಣವನ್ನು ಮುಂದುವರಿಸಿ ಸೌಲಭ್ಯವನ್ನು ಪಡೆಯಲು ಅರ್ಹ ಅಂಕಗಳನ್ನು ಗಳಿಸುವಂತೆ ವಿದ್ಯಾಸಂಸ್ಥೆಗಳು ಪ್ರೇರೇಪಿಸಬೇಕು.
17. ಊಟ ಮತ್ತು ವಸತಿಗಾಗಿ ನೀಡುತ್ತಿರುವ ವಿದ್ಯಾಸಿರಿ ಸೌಲಭ್ಯವನ್ನು ಪಡೆದ 1200 ವಿದ್ಯಾರ್ಥಿಗಳ ಪೈಕಿ, ಹೆಚ್ಚಿನ ವಿದ್ಯಾರ್ಥಿಗಳು ಅಂದರೆ 831(ಶೇ.69) ವಿದ್ಯಾರ್ಥಿಗಳು ತಮ್ಮ ಸ್ವಂತ ಮನೆಗಳಿಂದಲೇ ಕಾಲೇಜಿಗೆ ಬರುತ್ತಿದ್ದು, 152 (ಶೇ.13) ವಿದ್ಯಾರ್ಥಿಗಳು ಅವರು ವಿದ್ಯಾಭ್ಯಾಸ ಮಾಡುತ್ತಿರುವ ಕಾಲೇಜುಗಳಲ್ಲಿನ ಕಾಲೇಜಿನ ಹಾಸ್ಟೆಲ್‌ಗಳಿಗೆ ಹಣ ಪಾವತಿ ಮಾಡಿ ವಾಸವಿರುವುದು ವರದಿಯಾಗಿರುತ್ತದೆ. ಉಳಿದ 101 (ಶೇ.8) ವಿದ್ಯಾರ್ಥಿಗಳು ಪಿ.ಜಿ.ಯಲ್ಲಿ, 69 (ಶೇ.6) ವಿದ್ಯಾರ್ಥಿಗಳು ವಿದ್ಯಾರ್ಥಿಗಳ ಗುಂಪಿನ ಜೊತೆ, 35 (ಶೇ.3) ವಿದ್ಯಾರ್ಥಿಗಳು ಪ್ರತ್ಯೇಕವಾಗಿ, 8 ವಿದ್ಯಾರ್ಥಿಗಳು ಖಾಸಗಿ ಹಾಸ್ಟೆಲ್‌ನಲ್ಲಿ ಹಾಗೂ 4 ವಿದ್ಯಾರ್ಥಿಗಳು ಸಂಬಂಧಿಕರ ಮನೆಯಲ್ಲಿ ವಾಸವಿದ್ದು ವಿದ್ಯಾಭ್ಯಾಸ ಮಾಡುತ್ತಿರುವುದು ವರದಿಯಾಗಿರುತ್ತದೆ.
18. ಕಾರ್ಯಕ್ರಮದ ಮಾರ್ಗಸೂಚಿಯ ಪ್ರಕಾರ ಒಂದೇ ಕುಟುಂಬದ ಇಬ್ಬರು ಗಂಡು ಮಕ್ಕಳು ಮಾತ್ರ ಈ ಯೋಜನೆಯಡಿ ಸೌಲಭ್ಯ ಪಡೆಯಲು ಅರ್ಹರಾಗಿರುತ್ತಾರೆ. ಆದರೆ ಈ ನಿರ್ಬಂಧ ಹೆಣ್ಣು ಮಕ್ಕಳಿಗೆ ಅನ್ವಯಿಸುವುದಿಲ್ಲ. ಸಮೀಕ್ಷಿಸಿದ 1200 ವಿದ್ಯಾರ್ಥಿಗಳ ಪೈಕಿ, ಕೆಲವು ವಿದ್ಯಾರ್ಥಿಗಳ ಕುಟುಂಬದಲ್ಲ ಹಾಲ ವಿದ್ಯಾರ್ಥಿಯನ್ನು ಒಳಗೊಂಡಂತೆ 43 ಬಾಲಕರು ಹಾಗೂ 52 ಬಾಲಕಿಯರು ಸೇರಿ ಒಟ್ಟು 95 ಇತರೆ ವಿದ್ಯಾರ್ಥಿಗಳು ವಿದ್ಯಾಸಿರಿ ಸೌಲಭ್ಯವನ್ನು ಪಡೆಯುತ್ತಿರುವುದು ವರದಿಯಾಗಿರುತ್ತದೆ.
19. ಸಮೀಕ್ಷಿಸಿದ ಎಲ್ಲಾ ವಿದ್ಯಾರ್ಥಿಗಳು ವಿದ್ಯಾಸಿರಿ ವಿದ್ಯಾರ್ಥಿ ವೇತನವನ್ನು ಅವರವರ ಬ್ಯಾಂಕ್ ಖಾತೆಗೆ ಇಲಾಖೆಯಿಂದ ನೀಡಲಾಗುತ್ತಿದೆ ಎಂದು ತಿಳಿಸಿರುತ್ತಾರೆ. ಶೇ. 82 ರಷ್ಟು ವಿದ್ಯಾರ್ಥಿಗಳು ವಿದ್ಯಾರ್ಥಿ ವೇತನವನ್ನು ತ್ರೈಮಾಸಿಕ ನಂತರ ಹಾಗೂ ಶೇ. 18 ರಷ್ಟು ವಿದ್ಯಾರ್ಥಿಗಳು ತ್ರೈಮಾಸಿಕ ಅವಧಿಯಲ್ಲಿ ನೀಡಲಾಗಿದೆ ಎಂದು ತಿಳಿಸಿರುವುದು ಕಂಡು ಬರುತ್ತದೆ.

20. ಸಮೀಕ್ಷಿಸಿದ 239 ಕಾಲೇಜುಗಳ ಮುಖ್ಯೋಪಾಧ್ಯಾಯರು, ವಿದ್ಯಾಸಿರಿ ಯೋಜನೆಯಡಿ ಊಟ ಮತ್ತು ವಸತಿಗಾಗಿ ನೀಡುತ್ತಿರುವ ಸೌಲಭ್ಯವು ಬಡ ಮಕ್ಕಳು ವಿದ್ಯಾಭ್ಯಾಸ ಮಾಡಲು ಹಾಗೂ ಪ್ರತಿಭಾವಂತ ವಿದ್ಯಾರ್ಥಿಗಳಿಗೆ ತುಂಬಾ ಉಪಯುಕ್ತವಾಗಿದೆ ಮತ್ತು ವಿದ್ಯಾರ್ಥಿಗಳ ಹಾಜರಾತಿ ಕೂಡ ಹೆಚ್ಚಾಗಿದೆ ಎಂಬ ಅಭಿಪ್ರಾಯವನ್ನು ನೀಡಿರುತ್ತಾರೆ. ಇದೇ ರೀತಿ ಸಮೀಕ್ಷಿಸಿದ ಎಲ್ಲಾ 1200 ವಿದ್ಯಾರ್ಥಿಗಳು ಹಾಗೂ ಸಮೀಕ್ಷಾಧಿಕಾರಿಗಳು ವಿದ್ಯಾಸಿರಿ ಯೋಜನೆಯು ವಿದ್ಯಾರ್ಥಿಗಳು ವಿದ್ಯಾಭ್ಯಾಸವನ್ನು ಮುಂದುವರಿಸಲು ತುಂಬಾ ಉಪಯುಕ್ತವಾಗಿದೆ ಎಂದು ಅಭಿಪ್ರಾಯ ನೀಡಿರುತ್ತಾರೆ.

ಆರ್ಥಿಕ ಮತ್ತು ಸಾಂಖ್ಯಿಕ ನಿರ್ದೇಶನಾಲಯ
19ನೇ ಸುತ್ತಿನ ಅಭಿವೃದ್ಧಿ ಕಾರ್ಯಕ್ರಮಗಳ ಮಾದರಿ ಸಮೀಕ್ಷೆ 2019-20
ಅನುಬಂಧ - 2

ವಿದ್ಯಾಪಿರಿ - ಊಟ ಮತ್ತು ವಸತಿ ಸಹಾಯ ಯೋಜನೆ (ಹಿಂದುಳಿದ ವರ್ಗಗಳ ಕಲ್ಯಾಣ ಇಲಾಖೆ)(ಉಲ್ಲೇಖಿತ ವರ್ಷ: 2018-19)

ಕ್ರ. ಸಂ.	ಜಿಲ್ಲೆ	ಸಮೀಕ್ಷೆಗೆ ಆಯ್ಕೆಯಾದ ತಾಲ್ಲೂಕುಗಳ ಸಂಖ್ಯೆ	ಸಮೀಕ್ಷೆ ಕೈಗೊಂಡ ಕಾಲೇಜುಗಳ ಸಂಖ್ಯೆ	ಕಾಲೇಜಿನ ವಿಧ					ಕಾಲೇಜಿನ ವಿದ್ಯಾರ್ಥಿಯಾದ ಕೋರ್ಸು							
				ಸರ್ಕಾರಿ	ಅನುದಾನಿತ	ಅನುದಾನರಹಿತ	ಸ್ವತಂತ್ರ ವಿಶ್ವವಿದ್ಯಾಲಯ	ವಿಶ್ವವಿದ್ಯಾಲಯ ಘಟಕ ಕಾಲೇಜು	ಪಿ.ಯು.ಸಿ.	ಡಿಪ್ಲೊಮಾ	ಐ.ಟಿ.ಐ.	ಪದವಿ ಸಾಮಾನ್ಯ (ಬಿ.ಎ./ಬಿ.ಕಾಂ/ಬಿ.ಎಸ್ಸಿ)	ಪದವಿ ತಾಂತ್ರಿಕ	ತೋಟಗಾರಿಕೆ	ಕೃಷಿ	
1	2	3	4	5	6	7	8	9	10	11	12	13	14	15	16	
1	ಬಾಗಲಕೋಟೆ	4	8	4	4	0	0	0	2	1	0	1	1	0	0	
2	ಬೆಂಗಳೂರು ನಗರ	4	8	0	1	5	2	0	0	0	0	0	8	0	0	
3	ಬೆಂಗಳೂರು ಗ್ರಾಮಾಂತರ	3	8	0	1	7	0	0	5	0	0	0	1	0	0	
4	ಬೆಳಗಾವಿ	4	8	4	0	3	0	1	1	0	0	4	0	0	0	
5	ಬಳ್ಳಾರಿ	4	8	5	1	2	0	0	6	0	0	2	0	0	0	
6	ಬೀದರ್	4	8	1	0	7	0	0	4	0	0	3	0	0	0	
7	ಚಾಮರಾಜನಗರ	4	8	5	1	2	0	0	5	1	0	0	1	0	0	
8	ಚಿಕ್ಕಬಳ್ಳಾಪುರ	4	8	1	1	6	0	0	5	0	0	2	0	0	1	
9	ಚಿಕ್ಕಮಗಳೂರು	4	8	5	2	1	0	0	3	0	0	4	1	0	0	
10	ಚಿತ್ರದುರ್ಗ	4	8	4	3	1	0	0	3	0	0	3	1	0	0	
11	ದಕ್ಷಿಣ ಕನ್ನಡ	4	8	0	2	6	0	0	1	1	0	1	4	0	0	
12	ದಾವಣಗೆರೆ	4	8	2	3	3	0	0	7	0	0	0	1	0	0	
13	ಧಾರವಾಡ	4	8	0	5	2	0	1	6	0	0	0	0	0	0	
14	ಗದಗ	4	8	2	6	0	0	0	6	0	0	0	0	0	0	
15	ಕಲ್ಬುರ್ಗಿ	4	8	2	0	5	1	0	4	0	0	0	0	0	0	
16	ಹಾಸನ	4	8	4	3	1	0	0	6	0	0	1	0	0	0	
17	ಹಾವೇರಿ	4	8	3	3	2	0	0	6	0	0	2	0	0	0	
18	ಕೊಡಗು	3	7	3	2	2	0	0	0	0	0	1	2	0	0	
19	ಕೋಲಾರ	4	8	2	0	6	0	0	3	0	0	2	2	1	0	
20	ಕೊಪ್ಪಳ	4	8	3	0	5	0	0	5	0	0	0	0	1	0	
21	ಮಂಡ್ಯ	4	8	1	4	3	0	0	4	0	0	1	2	0	0	
22	ಮೈಸೂರು	4	8	5	1	2	0	0	1	1	0	6	0	0	0	
23	ರಾಯಚೂರು	4	8	0	0	8	0	0	5	0	0	1	0	0	1	
24	ರಾಮನಗರ	4	8	4	1	2	1	0	1	1	0	1	3	0	0	
25	ಶಿವಮೊಗ್ಗ	4	8	3	0	4	0	1	4	0	0	4	0	0	0	
26	ತುಮಕೂರು	4	8	1	3	4	0	0	2	0	3	0	1	0	0	
27	ಉಡುಪಿ	4	8	1	4	3	0	0	4	0	0	3	1	0	0	
28	ಉತ್ತರ ಕನ್ನಡ	4	8	3	3	2	0	0	4	0	0	1	1	0	0	
29	ವಿಜಯಪುರ	4	8	5	2	1	0	0	8	0	0	0	0	0	0	
30	ಯಾದಗಿರಿ	4	8	2	1	5	0	0	5	0	0	1	0	0	0	
	ರಾಜ್ಯ ಮೊತ್ತ	118	239	75	57	100	4	3	116	5	3	44	30	2	2	
				239												
	%			31.4	23.8	41.8	1.7	1.3	48.5	2.1	1.3	18.4	12.6	0.8	0.8	
				100												

ಆರ್ಥಿಕ ಮತ್ತು ಸಾಂಖ್ಯಿಕ ನಿರ್ದೇಶನಾಲಯ
19ನೇ ಸುತ್ತಿನ ಅಭಿವೃದ್ಧಿ ಕಾರ್ಯಕ್ರಮಗಳ ಮಾದರಿ ಸಮೀಕ್ಷೆ 2019-20
ಅನುಬಂಧ - 2

ವಿದ್ಯಾಸಿರಿ - ಊಟ ಮತ್ತು ವಸತಿ ಸಹಾಯ ಯೋಜನೆ (ಹಿಂದುಳಿದ ವರ್ಗಗಳ ಕಲ್ಯಾಣ ಇಲಾಖೆ)(ಉಲ್ಲೇಖಿತ ವರ್ಷ: 2018-19)

ಕ್ರ. ಸಂ.	ಜಿಲ್ಲೆ	ಕಾಲೇಜಿನ ವಿದ್ಯಾರ್ಥಿಗಳ ಕೋರ್ಸು							2018-19ನೇ ಸಾಲಿನಲ್ಲಿ ವಿದ್ಯಾಸಿರಿ ಯೋಜನೆಯಡಿ ಸೌಲಭ್ಯ ಪಡೆದಿರುವ ವಿದ್ಯಾರ್ಥಿಗಳ ಸಂಖ್ಯೆ										
		ಅರಣ್ಯ	ಸ್ನಾತಕೋತ್ತರ ಸಾಮಾನ್ಯ (ಎಂ.ಎ/ಎಂಕಾಂ. ಎಂ.ಎಸ್ಸಿ)	ಪದವಿ ಹಾಗೂ ಸ್ನಾತಕೋತ್ತರ (ಸಾಮಾನ್ಯ)	ಬಿ.ಎಡ್.	ಫಾರ್ಮೆಸಿ	ಎಂ.ಬಿ.ಬಿ.ಎಸ್.	ಆಯುರ್ವೇದ	ಪ್ರವರ್ಗ-1		ಪ್ರವರ್ಗ-2ಎ		ಪ್ರವರ್ಗ-3ಎ		ಪ್ರವರ್ಗ-3ಬಿ		ಇತರೆ ಓಜಿಸಿ		
									ಬಾಲಕರು	ಬಾಲಕಿಯರು	ಬಾಲಕರು	ಬಾಲಕಿಯರು	ಬಾಲಕರು	ಬಾಲಕಿಯರು	ಬಾಲಕರು	ಬಾಲಕಿಯರು	ಬಾಲಕರು	ಬಾಲಕಿಯರು	
1	2	17	18	19	20	21	22	23	24	25	26	27	28	29	30	31	32	33	
1	ಬಾಗಲಕೋಟೆ	0	0	2	1	0	0	0	16	12	11	6	12	10	6	8	0	0	
2	ಬೆಂಗಳೂರು ನಗರ	0	0	0	0	0	0	0	82	48	224	142	110	108	158	82	1	1	
3	ಬೆಂಗಳೂರು ಗ್ರಾಮಾಂತರ	0	0	0	1	0	1	0	17	12	20	6	3	1	5	2	0	0	
4	ಬೆಳಗಾವಿ	0	0	1	2	0	0	0	217	66	221	114	4	10	246	88	0	0	
5	ಬಳ್ಳಾರಿ	0	0	0	0	0	0	0	58	62	128	72	18	14	52	43	3	3	
6	ಬೀದರ್	0	0	0	1	0	0	0	14	11	22	30	6	9	15	15	1	0	
7	ಚಾಮರಾಜನಗರ	0	0	0	0	0	1	0	19	24	16	14	19	18	24	7	0	0	
8	ಚಿಕ್ಕಬಳ್ಳಾಪುರ	0	0	0	0	0	0	0	25	25	30	35	15	14	16	18	0	0	
9	ಚಿಕ್ಕಮಗಳೂರು	0	0	0	0	0	0	0	46	38	49	30	21	13	17	26	0	0	
10	ಚಿತ್ರದುರ್ಗ	0	0	0	1	0	0	0	107	99	22	39	2	28	14	23	0	0	
11	ದಕ್ಷಿಣ ಕನ್ನಡ	0	0	1	0	0	0	0	15	15	55	50	39	21	21	25	0	0	
12	ದಾವಣಗೆರೆ	0	0	0	0	0	0	0	61	66	105	136	33	60	76	92	1	1	
13	ಧಾರವಾಡ	0	0	1	0	1	0	0	21	9	55	37	7	3	72	52	0	0	
14	ಗದಗ	0	0	2	0	0	0	0	15	5	42	38	36	23	50	39	0	0	
15	ಕಲ್ಬುರ್ಗಿ	0	0	2	2	0	0	0	65	27	105	54	18	25	86	69	0	0	
16	ಹಾಸನ	0	0	0	1	0	0	0	5	10	7	60	10	54	5	30	0	1	
17	ಹಾವೇರಿ	0	0	0	0	0	0	0	4	14	10	20	0	0	29	47	0	0	
18	ಕೊಡಗು	1	1	1	0	0	1	0	6	2	21	11	17	16	25	9	0	0	
19	ಕೋಲಾರ	0	0	0	0	0	0	0	14	29	11	23	8	9	7	7	1	0	
20	ಕೊಪ್ಪಳ	0	0	0	2	0	0	0	19	16	49	26	3	3	18	19	0	0	
21	ಮಂಡ್ಯ	0	0	1	0	0	0	0	17	20	24	50	12	37	10	32	0	0	
22	ಮೈಸೂರು	0	0	0	0	0	0	0	9	29	23	120	1	54	3	43	0	0	
23	ರಾಯಚೂರು	0	0	0	0	0	0	1	47	18	112	66	42	26	73	55	0	3	
24	ರಾಮನಗರ	0	0	2	0	0	0	0	22	23	41	58	24	40	22	27	0	0	
25	ಶಿವಮೊಗ್ಗ	0	0	0	0	0	0	0	5	15	21	47	4	10	12	20	0	0	
26	ತುಮಕೂರು	0	0	1	1	0	0	0	39	7	8	15	21	15	7	16	0	0	
27	ಉಡುಪಿ	0	0	0	0	0	0	0	5	12	26	25	9	8	7	8	0	0	
28	ಉತ್ತರ ಕನ್ನಡ	0	0	1	0	0	1	0	9	12	16	28	7	7	12	11	0	0	
29	ವಿಜಯಪುರ	0	0	0	0	0	0	0	68	17	241	101	35	33	108	180	0	0	
30	ಯಾದಗಿರಿ	0	0	0	2	0	0	0	29	11	24	29	8	14	4	13	0	0	
	ರಾಜ್ಯ ಮೊತ್ತ	1	1	15	14	1	4	1	1076	754	1739	1482	544	683	1200	1106	7	9	
		239							8600										
	%	0.4	0.4	6.3	5.9	0.4	1.7	0.4	7.6	5.3	12.2	10.4	3.8	4.8	8.4	7.8	0.0	0.1	
		100																1	

ಆರ್ಥಿಕ ಮತ್ತು ಸಾಂಖ್ಯಿಕ ನಿರ್ದೇಶನಾಲಯ
19ನೇ ಸುತ್ತಿನ ಅಭಿವೃದ್ಧಿ ಕಾರ್ಯಕ್ರಮಗಳ ಮಾದರಿ ಸಮೀಕ್ಷೆ 2019-20
ಅನುಬಂಧ - 2

ವಿದ್ಯಾಸಿರಿ - ಊಟ ಮತ್ತು ವಸತಿ ಸಹಾಯ ಯೋಜನೆ (ಹಿಂದುಳಿದ ವರ್ಗಗಳ ಕಲ್ಯಾಣ ಇಲಾಖೆ)(ಉಲ್ಲೇಖಿತ ವರ್ಷ: 2018-19)

ಕ್ರ. ಸಂ.	ಜಿಲ್ಲೆ	2018-19ನೇ ಸಾಲಿನಲ್ಲಿ ವಿದ್ಯಾಸಿರಿ ಯೋಜನೆಯಡಿ ಸೌಲಭ್ಯ ಪಡೆದಿರುವ ವಿದ್ಯಾರ್ಥಿಗಳ ಸಂಖ್ಯೆ										2018-19ನೇ ಸಾಲಿನಲ್ಲಿ ವಿದ್ಯಾಸಿರಿ ಯೋಜನೆಯಡಿ ಸೌಲಭ್ಯ ಪಡೆದಿರುವ ಒಟ್ಟು ವಿದ್ಯಾರ್ಥಿಗಳ ಸಂಖ್ಯೆ								
		ನವೀಕರಣ										ಪ್ರಥಮ ಬಾರಿ			ನವೀಕರಣ			ಒಟ್ಟು		
		ಪ್ರವರ್ಗ-1		ಪ್ರವರ್ಗ-2ಎ		ಪ್ರವರ್ಗ-3ಎ		ಪ್ರವರ್ಗ-3ಬಿ		ಇತರೆ ಓಜಿಸಿ		ಬಾಲಕರು	ಬಾಲಕಿಯರು	ಒಟ್ಟು	ಬಾಲಕರು	ಬಾಲಕಿಯರು	ಒಟ್ಟು	ಬಾಲಕರು	ಬಾಲಕಿಯರು	ಒಟ್ಟು
		ಬಾಲಕರು	ಬಾಲಕಿಯರು	ಬಾಲಕರು	ಬಾಲಕಿಯರು	ಬಾಲಕರು	ಬಾಲಕಿಯರು	ಬಾಲಕರು	ಬಾಲಕಿಯರು	ಬಾಲಕರು	ಬಾಲಕಿಯರು									
1	2	34	35	36	37	38	39	40	41	42	43	44	45	46	47	48	49	50	51	52
1	ಬಾಗಲಕೋಟೆ	71	57	75	49	61	50	7	13	0	0	45	36	81	214	169	383	259	205	464
2	ಬೆಂಗಳೂರು ನಗರ	110	64	358	148	155	66	195	66	2	1	575	381	956	820	345	1165	1395	726	2121
3	ಬೆಂಗಳೂರು ಗ್ರಾಮಾಂತರ	7	9	8	9	2	2	3	3	0	0	45	21	66	20	23	43	65	44	109
4	ಬೆಳಗಾವಿ	103	14	87	28	2	0	100	30	0	0	688	278	966	292	72	364	980	350	1330
5	ಬಳ್ಳಾರಿ	5	0	18	2	0	0	3	0	0	0	259	194	453	26	2	28	285	196	481
6	ಬೀದರ್	5	9	28	16	8	7	14	11	0	0	58	65	123	55	43	98	113	108	221
7	ಬೀದರನಗರ	0	0	0	1	4	2	7	2	0	0	78	63	141	11	5	16	89	68	157
8	ಚಿಕ್ಕಬಳ್ಳಾಪುರ	29	22	23	19	21	12	20	12	0	0	86	92	178	93	65	158	179	157	336
9	ಚಿಕ್ಕಮಗಳೂರು	4	1	21	35	10	17	12	30	0	0	133	107	240	47	83	130	180	190	370
10	ಚಿತ್ರದುರ್ಗ	42	60	14	21	3	5	8	12	0	0	145	189	334	67	98	165	212	287	499
11	ದಕ್ಷಿಣ ಕನ್ನಡ	21	24	107	196	50	1035	43	20	0	0	130	111	241	221	1275	1496	351	1386	1737
12	ದಾವಣಗೆರೆ	2	0	0	0	0	0	5	4	0	0	276	355	631	7	4	11	283	359	642
13	ಧಾರವಾಡ	0	1	1	5	1	0	2	3	0	0	155	101	256	4	9	13	159	110	269
14	ಗದಗ	9	6	27	28	8	5	12	16	3	0	143	105	248	59	55	114	202	160	362
15	ಕಲ್ಬುರ್ಗಿ	17	13	40	44	8	15	31	35	0	0	274	175	449	96	107	203	370	282	652
16	ಹಾಸನ	0	0	0	5	0	5	0	0	0	0	27	155	182	0	10	10	27	165	192
17	ಹಾವೇರಿ	5	6	5	6	4	2	7	23	0	0	43	81	124	21	37	58	64	118	182
18	ಕೊಡಗು	6	6	25	28	23	25	19	15	0	0	69	38	107	73	74	147	142	112	254
19	ಕೋಲಾರ	5	13	6	12	6	4	5	3	0	0	41	68	109	22	32	54	63	100	163
20	ಕೊಪ್ಪಳ	4	6	8	10	5	4	5	2	0	0	89	64	153	22	22	44	111	86	197
21	ಮಂಡ್ಯ	8	20	14	44	12	15	4	26	0	0	63	139	202	38	105	143	101	244	345
22	ಮೈಸೂರು	4	19	7	52	1	52	0	13	0	0	36	246	282	12	136	148	48	382	430
23	ರಾಯಚೂರು	1	0	14	7	2	1	3	2	0	0	274	168	442	20	10	30	294	178	472
24	ರಾಮನಗರ	7	9	30	45	9	27	9	15	0	0	109	148	257	55	96	151	164	244	408
25	ಶಿವಮೊಗ್ಗ	6	8	10	27	1	4	1	13	0	0	42	92	134	18	52	70	60	144	204
26	ತುಮಕೂರು	34	13	2	14	7	15	6	12	0	0	75	53	128	49	54	103	124	107	231
27	ಉಡುಪಿ	0	2	1	1	0	0	0	0	0	0	47	53	100	1	3	4	48	56	104
28	ಉತ್ತರ ಕನ್ನಡ	8	17	21	32	24	16	24	34	0	0	44	58	102	77	99	176	121	157	278
29	ವಿಜಯಪುರ	6	0	13	8	0	0	2	1	0	0	452	331	783	21	9	30	473	340	813
30	ಯಾದಗಿರಿ	20	6	16	18	5	9	2	10	0	0	65	67	132	43	43	86	108	110	218
	ರಾಜ್ಯ ಮೊತ್ತ	539	405	979	910	432	1395	549	426	5	1	4566	4034	8600	2504	3137	5641	7070	7171	14241
		5641										8600			5641			14241		
	%	3.8	2.8	6.9	6.4	3.0	9.8	3.9	3.0	0.0	0.0	32	28	60	18	22	40	50	50	
		00										60			40			100		

ಆರ್ಥಿಕ ಮತ್ತು ಸಾಂಖ್ಯಿಕ ನಿರ್ದೇಶನಾಲಯ
19ನೇ ಸುತ್ತಿನ ಅಭಿವೃದ್ಧಿ ಕಾರ್ಯಕ್ರಮಗಳ ಮಾದರಿ ಸಮೀಕ್ಷೆ 2019-20
ಅನುಬಂಧ - 2

ವಿದ್ಯಾಸಿರಿ - ಊಟ ಮತ್ತು ವಸತಿ ಸಹಾಯ ಯೋಜನೆ (ಹಿಂದುಳಿದ ವರ್ಗಗಳ ಕಲ್ಯಾಣ ಇಲಾಖೆ)(ಉಲ್ಲೇಖಿತ ವರ್ಷ: 2018-19)

ಕ್ರ. ಸಂ.	ಜಿಲ್ಲೆ	ಕಾಲೇಜಿನಿಂದ ನಿಗದಿತ ಸಮಯಕ್ಕೆ ವಿದ್ಯಾರ್ಥಿಗಳ ಪಟ್ಟಿಯನ್ನು ಆನ್‌ಲೈನ್‌ನಲ್ಲಿ ಅಳವಡಿಸಿ ಹಿಂದುಳಿದ ವರ್ಗಗಳ ಕಲ್ಯಾಣ ಇಲಾಖೆಗೆ		ಜಿಲ್ಲಾ ಹಿಂದುಳಿದ ವರ್ಗಗಳ ಕಲ್ಯಾಣ ಇಲಾಖೆಯಿಂದ ವಿದ್ಯಾರ್ಥಿಗಳಿಗೆ ಸಹಾಯಧನವನ್ನು ಅವರ ಬ್ಯಾಂಕ್ ಖಾತೆಗೆ ಜಮೆ ಮಾಡಿರುವ ವಿವರ			ಕಾಲೇಜಿನಲ್ಲಿ ಗಣಕಯಂತ್ರ ಸೌಲಭ್ಯ		ಇಂಟರ್‌ನೆಟ್ ಸೌಲಭ್ಯ		2018-19 ನೇ ಸಾಲಿನಲ್ಲಿ ಯೋಜನೆಯಡಿ ಕೆಳಕಂಡ ಕಾರಣಗಳಿಂದ ನವೀಕರಣವಾಗದ ವಿದ್ಯಾರ್ಥಿಗಳ ಸಂಖ್ಯೆ		
		ಕಳುಹಿಸಲಾಗುತ್ತಿದೆ	ಕಳುಹಿಸುತ್ತಿಲ್ಲ	ಮಾಸಿಕ	ತ್ರೈಮಾಸಿಕ	ತ್ರೈಮಾಸಿಕ ನಂತರ	ಇದೆ	ಇಲ್ಲ	ಇದೆ	ಇಲ್ಲ	ಶೇ.75 ಕ್ಕಿಂತ ಹಾಜರಾತಿ ಕಡಿಮೆಯಾಗಿರುವುದು	ಹಿಂದಿನ ಸಾಲಿನಲ್ಲಿ ಶೇ.50/60 ಕ್ಕಿಂತ ಕನಿಷ್ಠ ಅಂಕಗಳನ್ನು ಪಡೆದಿರುವುದು	ವಿದ್ಯಾಭ್ಯಾಸವನ್ನು ಸ್ವಗಿತಗೊಳಿಸಿರುವುದು
1	2	53	54	55	56	57	58	59	60	61	62	63	64
1	ಬಾಗಲಕೋಟೆ	8	0	0	0	8	8	0	8	0	0	0	0
2	ಬೆಂಗಳೂರು ನಗರ	8	0	0	0	8	8	0	8	0	0	0	0
3	ಬೆಂಗಳೂರು ಗ್ರಾಮಾಂತರ	8	0	0	0	8	8	0	8	0	0	0	0
4	ಬೆಳಗಾವಿ	8	0	0	0	8	8	0	8	0	0	2	0
5	ಬಳ್ಳಾರಿ	8	0	0	0	8	7	1	7	1	0	0	0
6	ಬೀದರ್	8	0	0	0	8	7	1	7	1	0	27	0
7	ಚಾಮರಾಜನಗರ	5	3	0	0	8	8	0	8	0	0	0	0
8	ಚಿಕ್ಕಬಳ್ಳಾಪುರ	8	0	0	0	8	8	0	8	0	0	0	0
9	ಚಿಕ್ಕಮಗಳೂರು	8	0	0	0	8	8	0	8	0	0	0	0
10	ಚಿತ್ರದುರ್ಗ	8	0	0	8	0	8	0	8	0	0	0	0
11	ದಕ್ಷಿಣ ಕನ್ನಡ	8	0	0	8	0	8	0	8	0	0	0	0
12	ದಾವಣಗೆರೆ	8	0	0	0	8	7	1	7	1	0	0	0
13	ಧಾರವಾಡ	8	0	0	0	8	8	0	8	0	0	0	0
14	ಗದಗ	8	0	0	0	8	8	0	6	2	0	0	3
15	ಕಲ್ಬುರ್ಗಿ	8	0	0	0	8	8	0	7	1	0	0	0
16	ಹಾಸನ	8	0	0	4	4	8	0	8	0	0	0	0
17	ಹಾವೇರಿ	8	0	0	1	7	8	0	8	0	0	0	0
18	ಕೊಡಗು	7	0	0	1	6	7	0	7	0	0	0	0
19	ಕೋಲಾರ	8	0	0	0	8	8	0	8	0	0	5	0
20	ಕೊಪ್ಪಳ	8	0	0	1	7	7	1	7	1	0	28	1
21	ಮಂಡ್ಯ	8	0	0	1	7	8	0	8	0	11	41	15
22	ಮೈಸೂರು	8	0	0	1	7	8	0	8	0	0	0	0
23	ರಾಯಚೂರು	8	0	0	6	2	8	0	8	0	0	0	0
24	ರಾಮನಗರ	8	0	0	0	8	8	0	8	0	0	0	0
25	ಶಿವಮೊಗ್ಗ	8	0	0	0	8	8	0	8	0	0	0	0
26	ತುಮಕೂರು	8	0	0	0	8	8	0	7	1	0	0	0
27	ಉಡುಪಿ	8	0	0	0	8	8	0	8	0	0	0	0
28	ಉತ್ತರ ಕನ್ನಡ	8	0	0	6	2	8	0	8	0	0	0	0
29	ವಿಜಯಪುರ	8	0	0	0	8	7	1	5	3	0	0	0
30	ಯಾದಗಿರಿ	2	6	0	7	1	8	0	7	1	0	0	0
	ರಾಜ್ಯ ಮೊತ್ತ	230	9	0	44	195	234	5	227	12	11	103	19
		239			239		239		239				
	%	96	4	0	18	82	98	2	95	5			
		100			100		100		100				

ಆರ್ಥಿಕ ಮತ್ತು ಸಾಂಖ್ಯಿಕ ನಿರ್ದೇಶನಾಲಯ
19ನೇ ಸುತ್ತಿನ ಅಭಿವೃದ್ಧಿ ಕಾರ್ಯಕ್ರಮಗಳ ಮಾದರಿ ಸಮೀಕ್ಷೆ 2019-20
ಅನುಬಂಧ - 2

ವಿದ್ಯಾಪಿರಿ - ಊಟ ಮತ್ತು ವಸತಿ ಸಹಾಯ ಯೋಜನೆ (ಹಿಂದುಳಿದ ವರ್ಗಗಳ ಕಲ್ಯಾಣ ಇಲಾಖೆ)(ಉಲ್ಲೇಖಿತ ವರ್ಷ: 2018-19)

ಕ್ರ. ಸಂ.	ಜಿಲ್ಲೆ	ಯೋಜನೆಯ ಅನುಷ್ಠಾನದ ಕುರಿತು ಕಾಲೇಜಿನ ಮುಖ್ಯಸ್ಥರ ಅಭಿಪ್ರಾಯ				
		ಬಡ ಮಕ್ಕಳು ವಿದ್ಯಾಭ್ಯಾಸ ಪಡೆಯಲು ಅನುಕೂಲವಾಗಿದೆ	ಪ್ರತಿಭಾವಂತ ವಿದ್ಯಾರ್ಥಿಗಳಿಗೆ ಅನುಕೂಲವಾಗಿದೆ	ಹಾಜರಾತಿ ಹೆಚ್ಚಾಗಿದೆ	ಬಡ ಮಕ್ಕಳು ವಿದ್ಯಾಭ್ಯಾಸ ಪಡೆಯಲು ಹಾಗೂ ಪ್ರತಿಭಾವಂತ ವಿದ್ಯಾರ್ಥಿಗಳಿಗೆ ಅನುಕೂಲವಾಗಿದೆ	ಬಡ ಮಕ್ಕಳು ವಿದ್ಯಾಭ್ಯಾಸ ಪಡೆಯಲು ಹಾಗೂ ಪ್ರತಿಭಾವಂತ ವಿದ್ಯಾರ್ಥಿಗಳಿಗೆ ಅನುಕೂಲವಾಗಿದೆ ಮತ್ತು ಹಾಜರಾತಿ ಹೆಚ್ಚಾಗಿದೆ
1	2	65	66	67	68	69
1	ಬಾಗಲಕೋಟೆ	5	1	1	1	0
2	ಬೆಂಗಳೂರು ನಗರ	8	0	0	0	0
3	ಬೆಂಗಳೂರು ಗ್ರಾಮಾಂತರ	8	0	0	0	0
4	ಬೆಳಗಾವಿ	3	0	0	1	4
5	ಬಳ್ಳಾರಿ	2	1	0	0	5
6	ಬೀದರ್	8	0	0	0	0
7	ಚಾಮರಾಜನಗರ	2	6	0	0	0
8	ಚಿಕ್ಕಬಳ್ಳಾಪುರ	7	0	0	1	0
9	ಚಿಕ್ಕಮಗಳೂರು	3	0	0	1	4
10	ಚಿತ್ರದುರ್ಗ	5	2	1	0	0
11	ದಕ್ಷಿಣ ಕನ್ನಡ	5	0	0	2	1
12	ದಾವಣಗೆರೆ	0	4	0	2	2
13	ಧಾರವಾಡ	5	0	0	3	0
14	ಗದಗ	0	0	0	1	7
15	ಕಲ್ಬುರ್ಗಿ	3	0	0	5	0
16	ಹಾಸನ	0	2	0	6	0
17	ಹಾವೇರಿ	6	0	0	2	0
18	ಕೊಡಗು	2	0	0	2	3
19	ಕೋಲಾರ	0	0	0	8	0
20	ಕೊಪ್ಪಳ	2	5	1	0	0
21	ಮಂಡ್ಯ	6	0	0	2	0
22	ಮೈಸೂರು	8	0	0	0	0
23	ರಾಯಚೂರು	8	0	0	0	0
24	ರಾಮನಗರ	0	0	0	8	0
25	ಶಿವಮೊಗ್ಗ	2	0	0	2	4
26	ತುಮಕೂರು	5	0	0	3	0
27	ಉಡುಪಿ	0	8	0	0	0
28	ಉತ್ತರ ಕನ್ನಡ	8	0	0	0	0
29	ವಿಜಯಪುರ	1	7	0	0	0
30	ಯಾದಗಿರಿ	8	0	0	0	0
	ರಾಜ್ಯ ಮೊತ್ತ	120	36	3	50	30
					239	
	%	50	15	1	21	13
					100	

ಆರ್ಥಿಕ ಮತ್ತು ಸಾಂಖ್ಯಿಕ ನಿರ್ದೇಶನಾಲಯ
19ನೇ ಸುತ್ತಿನ ಅಭಿವೃದ್ಧಿ ಕಾರ್ಯಕ್ರಮಗಳ ಮಾದರಿ ಸಮೀಕ್ಷೆ 2019-20
ಅನುಬಂಧ - 2

ವಿದ್ಯಾಪಿರಿ - ಊಟ ಮತ್ತು ವಸತಿ ಸಹಾಯ ಯೋಜನೆ (ಹಿಂದುಳಿದ ವರ್ಗಗಳ ಕಲ್ಯಾಣ ಇಲಾಖೆ)(ಉಲ್ಲೇಖಿತ ವರ್ಷ: 2018-19)

ಕ್ರ. ಸಂ.	ಜಿಲ್ಲೆ	ಸಮೀಕ್ಷೆ ಕೈಗೊಂಡ ವಿದ್ಯಾರ್ಥಿಗಳ ಸಂಖ್ಯೆ	ವಿದ್ಯಾರ್ಥಿಯ ಅಂಗ			ವಿದ್ಯಾರ್ಥಿಯು ಸ್ವಂತ ಗ್ರಾಮ/ಪಟ್ಟಣದಿಂದ ವಿದ್ಯಾಭ್ಯಾಸ ಮಾಡುತ್ತಿರುವ ಕಾಲೇಜಿಗೆ ಇರುವ ದೂರ				
			ಬಾಲಕ	ಬಾಲಕಿ	ಅಂಗತ್ವ ಅಲ್ಲಸಂಖ್ಯಾತರು	5 ಕಿ.ಮೀ.	6 ರಿಂದ 10 ಕಿ.ಮೀ.	11 ರಿಂದ 15 ಕಿ.ಮೀ.	16 ರಿಂದ 20 ಕಿ.ಮೀ.	20 ಕಿ.ಮೀ. ಮೇಲ್ಪಟ್ಟು
1	2	70	71	72	73	74	75	76	77	78
1	ಬಾಗಲಕೋಟೆ	40	23	17	0	0	2	1	0	37
2	ಬೆಂಗಳೂರು ನಗರ	40	21	19	0	1	1	0	1	37
3	ಬೆಂಗಳೂರು ಗ್ರಾಮಾಂತರ	40	27	13	0	3	4	4	4	25
4	ಬೆಳಗಾವಿ	40	13	27	0	3	6	8	6	17
5	ಬಳ್ಳಾರಿ	40	16	24	0	4	9	6	4	17
6	ಬೀದರ್	40	11	29	0	0	4	4	4	28
7	ಬೀದರನಗರ	40	18	22	0	6	4	8	5	17
8	ಚಿಕ್ಕಬಳ್ಳಾಪುರ	40	17	23	0	3	10	5	4	18
9	ಚಿಕ್ಕಮಗಳೂರು	40	24	16	0	1	14	4	3	18
10	ಚಿತ್ರದುರ್ಗ	40	19	21	0	0	15	6	6	13
11	ದಕ್ಷಿಣ ಕನ್ನಡ	40	17	23	0	0	5	0	0	35
12	ದಾವಣಗೆರೆ	40	11	29	0	4	6	10	2	18
13	ಧಾರವಾಡ	40	16	24	0	1	0	0	0	39
14	ಗದಗ	40	20	20	0	1	11	7	5	16
15	ಕಲ್ಬುರ್ಗಿ	40	17	23	0	8	4	2	1	25
16	ಹಾಸನ	40	8	32	0	7	8	4	6	15
17	ಹಾವೇರಿ	40	15	25	0	5	15	8	6	6
18	ಕೊಡಗು	40	22	18	0	5	3	0	0	32
19	ಕೋಲಾರ	40	15	25	0	5	8	7	5	15
20	ಕೊಪ್ಪಳ	40	26	14	0	0	3	3	8	26
21	ಮಂಡ್ಯ	40	17	23	0	1	6	7	5	21
22	ಮೈಸೂರು	40	13	27	0	0	10	6	4	20
23	ರಾಯಚೂರು	40	28	12	0	5	10	2	10	13
24	ರಾಮನಗರ	40	22	18	0	1	3	5	6	25
25	ಶಿವಮೊಗ್ಗ	40	15	25	0	10	3	7	4	16
26	ತುಮಕೂರು	40	23	17	0	8	8	5	3	16
27	ಉಡುಪಿ	40	13	27	0	4	10	6	4	16
28	ಉತ್ತರ ಕನ್ನಡ	40	10	30	0	0	13	1	8	18
29	ವಿಜಯಪುರ	40	18	22	0	4	4	6	2	24
30	ಯಾದಗಿರಿ	40	22	18	0	0	11	8	4	17
	ರಾಜ್ಯ ಮೊತ್ತ	1200	537	663	0	90	210	140	120	640
				1200				1200		
	%		45	55	0	8	18	12	10	53
				100				100		

ಆರ್ಥಿಕ ಮತ್ತು ಸಾಂಖ್ಯಿಕ ನಿರ್ದೇಶನಾಲಯ
19ನೇ ಸುತ್ತಿನ ಅಭಿವೃದ್ಧಿ ಕಾರ್ಯಕ್ರಮಗಳ ಮಾದರಿ ಸಮೀಕ್ಷೆ 2019-20
ಅನುಬಂಧ - 2

ವಿದ್ಯಾಸಿರಿ - ಉಟ ಮತ್ತು ವಸತಿ ಸಹಾಯ ಯೋಜನೆ (ಹಿಂದುಳಿದ ವರ್ಗಗಳ ಕಲ್ಯಾಣ ಇಲಾಖೆ)(ಉಲ್ಲೇಖಿತ ವರ್ಷ: 2018-19)

ಕ್ರ. ಸಂ.	ಜಿಲ್ಲೆ	ವಿದ್ಯಾಭ್ಯಾಸದ ಮಾಡುತಿರುವ ಕೋರ್ಸು													
		ಪಿ.ಯು.ಸಿ.	ಡಿಪ್ಲೊಮಾ	ಐ.ಟಿ.ಐ.	ಪದವಿ ಸಾಮಾನ್ಯ (ಬಿ.ಎ./ಬಿ.ಕಾಂ/ಬಿ.ಎಸ್ಸಿ)	ಪದವಿ ತಾಂತ್ರಿಕ	ತೋಟಗಾರಿಕೆ	ಕೃಷಿ	ಫಾರ್ಮೆಸಿ	ಸ್ನಾತಕೋತ್ತರ ಸಾಮಾನ್ಯ (ಎಂ.ಎ/ಎಂ.ಕಾಂ.ಎಂ.ಎಸ್ಸಿ)	ಸ್ನಾತಕೋತ್ತರ ತಾಂತ್ರಿಕ (ಎಂ.ಐ.ಎ, ಎಂ.ಸಿ.ಎ)	ಬಿ.ಎಡ್.	ಫಾರ್ಮೆಸಿ	ಎಂ.ಬಿ.ಬಿ.ಎಸ್.	ಆಯುರ್ವೇದ
1	2	79	80	81	82	83	84	85	86	87	88	89	90	91	92
1	ಬಾಗಲಕೋಟೆ	10	5	0	15	5	0	0	0	0	0	5	0	0	0
2	ಬೆಂಗಳೂರು ನಗರ	0	0	0	0	34	0	0	0	0	6	0	0	0	0
3	ಬೆಂಗಳೂರು ಗ್ರಾಮಾಂತರ	25	0	0	0	5	0	0	0	0	0	5	0	5	0
4	ಬೆಳಗಾವಿ	5	0	0	24	0	0	0	0	1	0	10	0	0	0
5	ಬಳ್ಳಾರಿ	30	0	0	5	0	0	0	0	5	0	0	0	0	0
6	ಬೀದರ್	20	0	0	15	0	0	0	0	0	0	5	0	0	0
7	ಚಾಮರಾಜನಗರ	28	2	0	0	5	0	0	0	0	0	0	0	5	0
8	ಚಿಕ್ಕಬಳ್ಳಾಪುರ	25	0	0	10	0	0	5	0	0	0	0	0	0	0
9	ಚಿಕ್ಕಮಗಳೂರು	16	0	0	19	5	0	0	0	0	0	0	0	0	0
10	ಚಿತ್ರದುರ್ಗ	15	0	0	15	5	0	0	0	0	0	5	0	0	0
11	ದಕ್ಷಿಣ ಕನ್ನಡ	5	5	0	9	20	0	0	0	1	0	0	0	0	0
12	ದಾವಣಗೆರೆ	35	0	0	0	5	0	0	0	0	0	0	0	0	0
13	ಧಾರವಾಡ	30	0	0	4	0	0	0	0	1	0	0	5	0	0
14	ಗದಗ	30	0	0	7	0	0	0	0	3	0	0	0	0	0
15	ಕಲ್ಬುರ್ಗಿ	20	0	0	1	0	0	0	0	9	0	10	0	0	0
16	ಹಾಸನ	30	0	0	5	0	0	0	0	0	0	5	0	0	0
17	ಹಾವೇರಿ	30	0	0	10	0	0	0	0	0	0	0	0	0	0
18	ಕೊಡಗು	0	0	0	9	14	0	0	6	6	0	0	0	5	0
19	ಕೋಲಾರ	15	0	0	10	10	5	0	0	0	0	0	0	0	0
20	ಕೊಪ್ಪಳ	25	0	0	0	0	5	0	0	0	0	10	0	0	0
21	ಮಂಡ್ಯ	20	0	0	10	10	0	0	0	0	0	0	0	0	0
22	ಮೈಸೂರು	5	5	0	29	0	0	0	0	1	0	0	0	0	0
23	ರಾಯಚೂರು	25	0	0	5	0	0	5	0	0	0	0	0	0	5
24	ರಾಮನಗರ	5	5	0	8	15	0	0	0	7	0	0	0	0	0
25	ಶಿವಮೊಗ್ಗ	20	0	0	15	0	0	0	0	5	0	0	0	0	0
26	ತುಮಕೂರು	10	0	15	0	5	0	0	0	5	0	5	0	0	0
27	ಉಡುಪಿ	22	0	0	13	5	0	0	0	0	0	0	0	0	0
28	ಉತ್ತರ ಕನ್ನಡ	20	0	0	6	5	0	0	0	4	0	0	0	5	0
29	ವಿಜಯಪುರ	40	0	0	0	0	0	0	0	0	0	0	0	0	0
30	ಯಾದಗಿರಿ	25	0	0	5	0	0	0	0	0	0	10	0	0	0
	ರಾಜ್ಯ ಮೊತ್ತ	586	22	15	249	148	10	10	6	48	6	70	5	20	5
										1200					
	%	48.8	1.8	1.3	20.8	12	1	1	1	4	1	6	0	2	0
										100					

ಆರ್ಥಿಕ ಮತ್ತು ಸಾಂಖ್ಯಿಕ ನಿರ್ದೇಶನಾಲಯ
19ನೇ ಸುತ್ತಿನ ಅಭಿವೃದ್ಧಿ ಕಾರ್ಯಕ್ರಮಗಳ ಮಾದರಿ ಸಮೀಕ್ಷೆ 2019-20
ಅನುಬಂಧ - 2

ವಿದ್ಯಾಸಿರಿ - ಊಟ ಮತ್ತು ವಸತಿ ಸಹಾಯ ಯೋಜನೆ (ಹಿಂದುಳಿದ ವರ್ಗಗಳ ಕಲ್ಯಾಣ ಇಲಾಖೆ)(ಉಲ್ಲೇಖಿತ ವರ್ಷ: 2018-19)

ಕ್ರ. ಸಂ.	ಜಿಲ್ಲೆ	ಸಮೀಕ್ಷಿಸಿದ ಪ್ರವರ್ಗವಾರು ವಿದ್ಯಾರ್ಥಿಗಳ ಸಂಖ್ಯೆ										ವಿದ್ಯಾರ್ಥಿಯ ಪೋಷಕರ ಕುಟುಂಬದ ವಾರ್ಷಿಕ ಆದಾಯ		ಸೌಲಭ್ಯ ಪಡೆಯುತ್ತಿರುವುದು	
		ಪ್ರವರ್ಗ-1		ಪ್ರವರ್ಗ-2ಎ		ಪ್ರವರ್ಗ-3ಎ		ಪ್ರವರ್ಗ-3ಬಿ		ಇತರೆ ಓಜಿಸಿ		ಪ್ರವರ್ಗ-1 ರೂ. 2.50 ಲಕ್ಷ	ಪ್ರವರ್ಗ-(2ಎ, 3ಎ, 3ಬಿ) ರೂ. 1.00 ಲಕ್ಷ	ಪ್ರಥಮ ಬಾರಿ	ನವೀಕರಣ
		ಬಾಲಕರು	ಬಾಲಕಿಯರು	ಬಾಲಕರು	ಬಾಲಕಿಯರು	ಬಾಲಕರು	ಬಾಲಕಿಯರು	ಬಾಲಕರು	ಬಾಲಕಿಯರು	ಬಾಲಕರು	ಬಾಲಕಿಯರು				
1	2	93	94	95	96	97	98	99	100	101	102	103	104	105	106
1	ಬಾಗಲಕೋಟೆ	2	2	13	8	2	0	6	7	0	0	4	36	13	27
2	ಬೆಂಗಳೂರು ನಗರ	7	4	8	7	3	3	3	5	0	0	11	29	26	14
3	ಬೆಂಗಳೂರು ಗ್ರಾಮಾಂತರ	6	7	13	4	3	0	5	2	0	0	13	27	34	6
4	ಬೆಳಗಾವಿ	4	5	2	10	0	2	7	10	0	0	9	31	8	32
5	ಬಳ್ಳಾರಿ	2	14	13	9	1	0	0	1	0	0	16	24	29	11
6	ಬೀದರ್	5	8	1	9	1	4	4	8	0	0	13	27	33	7
7	ಬಾಮರಾಜನಗರ	7	13	1	3	4	3	6	3	0	0	20	20	29	11
8	ಚಿಕ್ಕಬಳ್ಳಾಪುರ	8	7	4	8	4	5	1	3	0	0	15	25	32	8
9	ಚಿಕ್ಕಮಗಳೂರು	1	6	11	3	8	6	4	1	0	0	7	33	33	7
10	ಚಿತ್ರದುರ್ಗ	17	10	1	5	0	2	1	4	0	0	27	13	29	11
11	ದಕ್ಷಿಣ ಕನ್ನಡ	3	3	5	10	7	3	2	7	0	0	6	34	26	14
12	ದಾವಣಗೆರೆ	4	10	3	8	2	6	2	5	0	0	14	26	40	0
13	ಧಾರವಾಡ	0	1	6	12	1	1	9	10	0	0	1	39	25	15
14	ಗದಗ	6	2	7	14	4	1	3	3	0	0	8	32	22	18
15	ಕಲ್ಬುರ್ಗಿ	5	4	9	8	1	3	2	8	0	0	9	31	11	29
16	ಹಾಸನ	0	1	3	17	3	10	2	4	0	0	1	39	34	6
17	ಹಾವೇರಿ	3	5	5	8	0	0	7	12	0	0	8	32	30	10
18	ಕೊಡಗು	1	2	6	5	7	6	8	5	0	0	3	37	12	28
19	ಕೋಲಾರ	8	13	4	9	3	2	0	1	0	0	21	19	34	6
20	ಕೊಪ್ಪಳ	8	4	13	2	2	1	3	7	0	0	12	28	35	5
21	ಮಂಡ್ಯ	5	2	5	8	5	11	2	2	0	0	7	33	32	8
22	ಮೈಸೂರು	3	8	7	12	1	5	2	2	0	0	11	29	5	35
23	ರಾಯಚೂರು	13	3	7	3	2	1	6	5	0	0	16	24	40	0
24	ರಾಮನಗರ	6	2	6	9	3	6	7	1	0	0	8	32	36	4
25	ಶಿವಮೊಗ್ಗ	1	5	9	13	0	2	5	5	0	0	6	34	38	2
26	ತುಮಕೂರು	20	10	0	1	3	5	0	1	0	0	30	10	35	5
27	ಉಡುಪಿ	2	1	8	20	1	1	2	5	0	0	3	37	40	0
28	ಉತ್ತರ ಕನ್ನಡ	1	4	4	11	0	2	5	13	0	0	5	35	20	20
29	ವಿಜಯಪುರ	11	2	4	13	1	1	2	6	0	0	13	27	40	0
30	ಯಾದಗಿರಿ	13	2	6	6	3	2	0	8	0	0	15	25	10	30
	ರಾಜ್ಯ ಮೊತ್ತ	172	160	184	255	75	94	106	154	0	0	332	868	831	369
		332		439		169		260		0		1200		1200	
	%	14	13	15	21	6	8	9	13			28	72	69	31
		27		37		14		22				100		100	

ಆರ್ಥಿಕ ಮತ್ತು ಸಾಂಖ್ಯಿಕ ನಿರ್ದೇಶನಾಲಯ
19ನೇ ಸುತ್ತಿನ ಅಭಿವೃದ್ಧಿ ಕಾರ್ಯಕ್ರಮಗಳ ಮಾದರಿ ಸಮೀಕ್ಷೆ 2019-20

ಅನುಬಂಧ - 2

ವಿದ್ಯಾಪಿರಿ - ಊಟ ಮತ್ತು ವಸತಿ ಸಹಾಯ ಯೋಜನೆ (ಹಿಂದುಳಿದ ವರ್ಗಗಳ ಕಲ್ಯಾಣ ಇಲಾಖೆ)(ಉಲ್ಲೇಖಿತ ವರ್ಷ: 2018-19)

ಕ್ರ. ಸಂ.	ಜಿಲ್ಲೆ	ಸೌಲಭ್ಯ ಪಡೆಯುವ ಮುನ್ನ ಹಿಂದಿನ ವರ್ಷದ ವಾರ್ಷಿಕ ಪರಿಶೋಧನೆ ಪಡೆದ ಶೇಕಡಾವಾರು ಅಂಶಗಳು											ಯೋಜನೆಯಡಿ ಸೌಲಭ್ಯ ಪಡೆಯಲು ಅರ್ಜಿ ನೋಂದಣಿಯನ್ನು ಮಾಡಿರುವ ವಿವರ						
		ಪ್ರವರ್ಗ-1						ಪ್ರವರ್ಗ-2ಎ, 3ಎ ಮತ್ತು 3ಬಿ					ಕಾಲೇಜಿನಲ್ಲಿ	ಮೊಬೈಲ್‌ನಲ್ಲಿ	ನೆಮ್ಮದಿ ಕೇಂದ್ರ	ಅಟಲ್‌ಜೀ ಜನಸೇವಾ ಕೇಂದ್ರ	ಮನೆಯಲ್ಲಿರುವ ಗಣಕಯಂತ್ರದಲ್ಲಿ	ಸೈಬರ್ ಕೇಂದ್ರದಲ್ಲಿ	
		ಶೇ.40 ರಿಂದ 49	ಶೇ.50 ರಿಂದ 59	ಶೇ.60 ರಿಂದ 69	ಶೇ.70 ರಿಂದ 79	ಶೇ.80 ರಿಂದ 89	ಶೇ.90 ಹಾಗೂ ಮೇಲ್ಪಟ್ಟು	ಶೇ.40 ರಿಂದ 49	ಶೇ.50 ರಿಂದ 59	ಶೇ.60 ರಿಂದ 69	ಶೇ.70 ರಿಂದ 79	ಶೇ.80 ರಿಂದ 89							ಶೇ.90 ಹಾಗೂ ಮೇಲ್ಪಟ್ಟು
1	2	107	108	109	110	111	112	113	114	115	116	117	118	119	120	121	122	123	124
1	ಬಾಗಲಕೋಟೆ	0	0	1	1	2	0	0	1	8	13	12	2	0	0	0	0	0	40
2	ಬೆಂಗಳೂರು ನಗರ	0	2	3	4	2	0	0	0	3	8	9	9	3	0	0	0	8	29
3	ಬೆಂಗಳೂರು ಗ್ರಾಮಾಂತರ	0	0	4	3	6	0	0	0	1	3	13	10	16	0	0	0	1	23
4	ಬೆಳಗಾವಿ	0	1	1	4	3	0	0	1	6	11	10	3	0	0	0	0	0	40
5	ಬಿಳ್ಳಾರಿ	0	1	3	8	3	1	0	0	3	12	8	1	10	0	0	0	1	29
6	ಬೀದರ್	1	2	1	4	2	3	0	1	3	0	14	9	9	0	0	0	0	31
7	ಚಾಮರಾಜನಗರ	1	1	4	3	10	1	0	1	5	6	4	4	0	0	0	0	0	40
8	ಚಿಕ್ಕಬಳ್ಳಾಪುರ	0	1	1	6	4	3	0	0	1	1	8	15	7	0	0	0	0	33
9	ಚಿಕ್ಕಮಗಳೂರು	0	0	2	2	2	1	0	2	8	8	8	7	0	0	0	0	0	40
10	ಚಿತ್ರದುರ್ಗ	2	8	7	7	3	0	0	1	5	1	5	1	11	0	1	0	0	28
11	ದಕ್ಷಿಣ ಕನ್ನಡ	0	0	0	1	4	1	0	0	6	9	8	11	1	0	0	0	6	33
12	ದಾವಣಗೆರೆ	2	1	3	3	4	1	0	0	1	6	8	11	10	0	0	2	3	25
13	ಧಾರವಾಡ	0	0	0	0	1	0	0	2	10	11	10	6	0	0	0	0	10	30
14	ಗದಗ	1	1	1	3	2	0	0	4	5	12	8	3	2	0	0	0	0	38
15	ಕಲ್ಬುರ್ಗಿ	0	0	1	2	5	1	0	0	3	7	15	6	4	0	0	0	1	35
16	ಹಾಸನ	0	0	0	0	1	0	0	2	9	9	16	3	20	1	1	0	0	18
17	ಹಾವೇರಿ	0	0	2	2	3	1	0	1	7	12	7	5	5	0	0	0	0	35
18	ಕೊಡಗು	0	0	0	2	1	0	0	0	13	12	9	3	4	2	0	0	0	34
19	ಕೋಲಾರ	0	0	4	12	4	1	0	0	1	0	9	9	0	0	0	0	0	40
20	ಕೊಪ್ಪಳ	0	0	3	5	4	0	0	1	4	5	10	8	4	0	0	0	0	36
21	ಮಂಡ್ಯ	0	0	1	4	2	0	0	0	1	11	14	7	0	0	0	0	0	40
22	ಮೈಸೂರು	0	0	5	2	4	0	0	0	7	13	6	3	1	0	1	0	0	38
23	ರಾಯಚೂರು	0	1	2	10	1	2	0	0	3	4	11	6	0	0	0	0	10	30
24	ರಾಮನಗರ	0	0	0	2	5	1	0	0	5	6	15	6	2	0	0	0	2	36
25	ಶಿವಮೊಗ್ಗ	0	1	1	1	1	2	0	2	5	6	15	6	0	0	1	0	0	39
26	ತುಮಕೂರು	0	8	9	5	3	5	0	0	3	0	3	4	8	1	0	0	0	31
27	ಉಡುಪಿ	0	0	1	0	0	2	0	0	2	2	10	23	0	0	0	0	0	40
28	ಉತ್ತರ ಕನ್ನಡ	0	1	0	1	3	0	0	2	14	7	9	3	1	0	0	0	0	39
29	ವಿಜಯಪುರ	0	1	5	5	1	1	0	3	8	7	4	5	0	0	0	0	0	40
30	ಯಾದಗಿರಿ	0	0	6	4	3	2	0	0	8	4	9	4	0	0	0	0	0	40
	ರಾಜ್ಯ ಮೊತ್ತ	7	30	71	106	89	29	0	24	158	206	287	193	118	4	4	2	42	1030
					332					868							1200		
	%	2	9	21	32	27	9	0	3	18	24	33	22	9.8	0.3	0.3	0.2	3.5	85.8
					100					100							100		

ಆರ್ಥಿಕ ಮತ್ತು ಸಾಂಖ್ಯಿಕ ನಿರ್ದೇಶನಾಲಯ
19ನೇ ಸುತ್ತಿನ ಅಭಿವೃದ್ಧಿ ಕಾರ್ಯಕ್ರಮಗಳ ಮಾದರಿ ಸಮೀಕ್ಷೆ 2019-20
ಅನುಬಂಧ - 2

ವಿದ್ಯಾಸಿರಿ - ಊಟ ಮತ್ತು ವಸತಿ ಸಹಾಯ ಯೋಜನೆ (ಹಿಂದುಳಿದ ವರ್ಗಗಳ ಕಲ್ಯಾಣ ಇಲಾಖೆ)(ಉಲ್ಲೇಖಿತ ವರ್ಷ: 2018-19)

ಕ್ರ. ಸಂ.	ಜಿಲ್ಲೆ	ಅರ್ಜಿಯನ್ನು ನೋಂದಾಯಿಸಿದ ಮಾಹಿತಿ					ಜಿಲ್ಲಾ ಹಿಂದುಳಿದ ವರ್ಗಗಳ ಅಧಿಕಾರಿಗಳಿಂದ ವಿದ್ಯಾರ್ಥಿಗಳಿಗೆ ವಿದ್ಯಾಸಿರಿ ವೇತನವನ್ನು ಅವರ ಬ್ಯಾಂಕ್ ಖಾತೆಗೆ ಜಮೆ ಮಾಡಿರುವ ವಿವರ			ವಿದ್ಯಾಸಿರಿ ವೇತನವನ್ನು ಊಟ ಮತ್ತು ವಸತಿಗಾಗಿ ಯಾವ ರೀತಿ ಬಳಸಲಾಗುತ್ತಿರುವ ವಿಧ							ವಿದ್ಯಾರ್ಥಿಯ ಕುಟುಂಬದಲ್ಲೂ ವಿದ್ಯಾರ್ಥಿಯನ್ನು ಒಳಗೊಂಡಂತೆ ವಿದ್ಯಾಸಿರಿ ಸೌಲಭ್ಯವನ್ನು ಪಡೆಯುತ್ತಿರುವ ಇತರೆ ವಿದ್ಯಾರ್ಥಿಗಳ ಸಂಖ್ಯೆ		
		ಜೂನ್	ಜುಲೈ	ಆಗಸ್ಟ್	ಸೆಪ್ಟೆಂಬರ್	ಏಪ್ರಿಲ್	ಮಾಸಿಕ	ತ್ರೈಮಾಸಿಕ	ತ್ರೈಮಾಸಿಕ ನಂತರ	ಪ್ರತ್ಯೇಕವಾಗಿ ವಾಸ	ವಿದ್ಯಾರ್ಥಿಗಳ ಗುಂಪಿನ ಜೊತೆ ವಾಸ	ಪಿ.ಜಿ. ನಲ್ಲಿ ವಾಸ	ಮನೆಯಲ್ಲಿಯೇ ವಾಸ	ಸಂಬಂಧಿಕರ ಮನೆ	ಕಾಲೇಜು ಹಾಸ್ಟೆಲ್	ಖಾಸಗಿ ಹಾಸ್ಟೆಲ್	ಒಟ್ಟು	ಬಾಲಕರು	ಬಾಲಕಿಯರು
1	2	125	126	127	128	129	130	131	132	133	134	135	136	137	138	139	140	141	142
1	ಬಾಗಲಕೋಟೆ	0	0	0	11	29	0	0	40	7	17	1	15	0	0	0	7	5	2
2	ಬೆಂಗಳೂರು ನಗರ	0	0	2	25	13	0	0	40	0	4	8	12	0	16	0	1	0	1
3	ಬೆಂಗಳೂರು ಗ್ರಾಮಾಂತರ	0	0	7	33	0	0	0	40	0	0	1	30	0	9	0	7	5	2
4	ಬೆಳಗಾವಿ	0	0	15	15	10	0	0	40	0	10	1	29	0	0	0	8	5	3
5	ಬಳ್ಳಾರಿ	0	0	0	0	40	0	0	40	0	0	12	28	0	0	0	0	0	0
6	ಬೀದರ್	3	22	15	0	0	0	0	40	0	0	12	28	0	0	0	4	1	3
7	ಚಾಮರಾಜನಗರ	0	0	20	15	5	0	0	40	0	0	0	30	0	10	0	0	0	0
8	ಚಿಕ್ಕಬಳ್ಳಾಪುರ	0	9	1	30	0	0	0	40	0	0	0	38	0	2	0	10	3	7
9	ಚಿಕ್ಕಮಗಳೂರು	0	10	15	15	0	0	0	40	1	4	6	29	0	0	0	5	2	3
10	ಚಿತ್ರದುರ್ಗ	0	0	12	17	11	0	40	0	0	2	38	0	0	0	0	0	0	0
11	ದಕ್ಷಿಣ ಕನ್ನಡ	0	0	0	0	40	0	37	3	0	3	0	11	0	26	0	4	4	0
12	ದಾವಣಗೆರೆ	9	23	1	1	6	0	0	40	0	9	1	25	0	5	0	4	2	2
13	ಧಾರವಾಡ	1	0	0	30	9	0	0	40	1	0	8	29	0	2	0	3	2	1
14	ಗದಗ	0	0	10	30	0	0	0	40	0	0	5	35	0	0	0	0	0	0
15	ಕಲ್ಬುರ್ಗಿ	0	0	9	14	17	0	0	40	1	1	3	24	0	11	0	5	1	4
16	ಹಾಸನ	3	13	4	15	5	0	20	20	15	5	0	20	0	0	0	1	0	1
17	ಹಾವೇರಿ	0	0	30	5	5	0	5	35	0	0	3	37	0	0	0	3	1	2
18	ಕೊಡಗು	0	0	11	5	24	0	6	34	0	4	7	11	1	17	0	2	2	0
19	ಕೋಲಾರ	0	0	2	3	35	0	0	40	0	0	0	32	0	8	0	1	1	0
20	ಕೊಪ್ಪಳ	0	3	12	10	15	0	5	35	0	0	0	29	1	10	0	2	1	1
21	ಮಂಡ್ಯ	1	0	2	29	8	0	5	35	0	0	0	34	0	6	0	5	1	4
22	ಮೈಸೂರು	0	0	0	0	40	0	5	35	3	0	1	33	1	0	2	0	0	0
23	ರಾಯಚೂರು	0	0	0	0	40	0	30	10	0	0	9	31	0	0	0	0	0	0
24	ರಾಮನಗರ	0	0	0	27	13	0	0	40	0	0	0	28	0	12	0	6	3	3
25	ಶಿವಮೊಗ್ಗ	0	0	30	10	0	0	0	40	1	6	8	25	0	0	0	0	0	0
26	ತುಮಕೂರು	1	0	5	26	8	0	0	40	3	0	2	29	0	6	0	9	1	8
27	ಉಡುಪಿ	0	0	28	12	0	0	0	40	0	0	1	33	0	5	1	2	1	1
28	ಉತ್ತರ ಕನ್ನಡ	0	0	0	40	0	0	30	10	0	0	10	27	0	3	0	5	1	4
29	ವಿಜಯಪುರ	0	5	34	1	0	0	0	40	2	2	0	28	0	4	4	1	1	0
30	ಯಾದಗಿರಿ	0	9	31	0	0	0	35	5	1	4	0	33	1	0	1	0	0	0
	ರಾಜ್ಯ ಮೊತ್ತ	18	94	296	419	373	0	218	982	35	69	101	831	4	152	8	95	43	52
		1200					1200					1200					95		
	%	1.5	7.8	24.7	34.9	31.1	0	18	82	3	6	8	69	0	13	1		45	55
		100					100					100					100		

ಆರ್ಥಿಕ ಮತ್ತು ಸಾಂಖ್ಯಿಕ ನಿರ್ದೇಶನಾಲಯ
19ನೇ ಸುತ್ತಿನ ಅಭಿವೃದ್ಧಿ ಕಾರ್ಯಕ್ರಮಗಳ ಮಾದರಿ ಸಮೀಕ್ಷೆ 2019-20
ಅನುಬಂಧ - 2

ವಿದ್ಯಾಸಿರಿ - ಉಟ ಮತ್ತು ವಸತಿ ಸಹಾಯ ಯೋಜನೆ (ಹಿಂದುಳಿದ ವರ್ಗಗಳ ಕಲ್ಯಾಣ ಇಲಾಖೆ)(ಉಲ್ಲೇಖಿತ ವರ್ಷ: 2018-19)

ಕ್ರ. ಸಂ.	ಜಿಲ್ಲೆ	ವಿದ್ಯಾರ್ಥಿಗಳು ವಿದ್ಯಾಸಿರಿ ಸೌಲಭ್ಯ ಪಡೆದ ನಂತರ ಗಳಿಸಿದ ಶೇಕಡಾವಾರು ಅಂಕಗಳು															ಯೋಜನೆಯ ಅನುಷ್ಠಾನದ ಕುರಿತು ವಿದ್ಯಾರ್ಥಿಯ ಅಭಿಪ್ರಾಯ		ಯೋಜನೆಯ ಅನುಷ್ಠಾನದ ಕುರಿತು ಸಮೀಕ್ಷಾಧಿಕಾರಿಯ ಅಭಿಪ್ರಾಯ		
		ಪ್ರವರ್ಗ-1								ಪ್ರವರ್ಗ-2ಎ,3ಎ ಮತ್ತು 3ಬಿ							ಉಪಯುಕ್ತ	ಅನುಪಯುಕ್ತ	ಉಪಯುಕ್ತ	ಅನುಪಯುಕ್ತ	
		ಶೇ.40 ಕ್ಕಿಂತ ಕಡಿಮೆ	ಶೇ.40 ರಿಂದ 49	ಶೇ.50 ರಿಂದ 59	ಶೇ.60 ರಿಂದ 69	ಶೇ.70 ರಿಂದ 79	ಶೇ.80 ರಿಂದ 89	ಶೇ.90 ಹಾಗೂ ಮೇಲ್ಪಟ್ಟು	ಸಮೀಕ್ಷಾ ದಿನದಂದು ಇನ್ನೂ ಫಲಿತಾಂಶ ಬಂದಿರುವುದಿಲ್ಲ	ಶೇ.40 ಕ್ಕಿಂತ ಕಡಿಮೆ	ಶೇ.40 ರಿಂದ 49	ಶೇ.50 ರಿಂದ 59	ಶೇ.60 ರಿಂದ 69	ಶೇ.70 ರಿಂದ 79	ಶೇ.80 ರಿಂದ 89	ಶೇ.90 ಹಾಗೂ ಮೇಲ್ಪಟ್ಟು					
1	2	143	144	145	146	147	148	149	150	151	152	153	154	155	156	157	158	159	160	161	
1	ಬಾಗಲಕೋಟೆ	0	0	1	2	1	0	0	0	0	0	3	14	11	8	0	40	0	40	0	
2	ಬೆಂಗಳೂರು ನಗರ	0	1	0	7	3	0	0	0	0	0	1	13	7	7	1	40	0	40	0	
3	ಬೆಂಗಳೂರು ಗ್ರಾಮಾಂತರ	0	1	2	2	1	5	2	0	0	0	5	4	5	5	8	40	0	40	0	
4	ಬೆಳಗಾವಿ	0	0	1	1	4	2	1	0	0	0	1	5	9	13	3	40	0	40	0	
5	ಬಳ್ಳಾರಿ	0	0	1	9	4	2	0	0	0	0	0	11	12	1	0	40	0	40	0	
6	ಬೀದರ್	1	0	2	2	4	3	1	0	0	0	4	8	7	5	3	40	0	40	0	
7	ಚಾಮರಾಜನಗರ	1	1	7	4	6	1	0	0	0	0	2	9	5	4	0	40	0	40	0	
8	ಚಿಕ್ಕಬಳ್ಳಾಪುರ	0	0	1	2	6	4	2	0	0	0	1	0	4	12	8	40	0	40	0	
9	ಚಿಕ್ಕಮಗಳೂರು	0	0	0	2	2	2	1	0	0	0	1	13	11	7	1	40	0	40	0	
10	ಚಿತ್ರದುರ್ಗ	0	1	4	15	3	4	0	0	0	0	1	3	4	4	1	40	0	40	0	
11	ದಕ್ಷಿಣ ಕನ್ನಡ	0	0	0	0	5	1	0	0	0	0	0	6	15	11	2	40	0	40	0	
12	ದಾವಣಗೆರೆ	0	0	1	8	1	3	1	0	0	0	0	9	8	2	7	40	0	40	0	
13	ಧಾರವಾಡ	0	0	1	0	0	0	0	0	1	3	8	10	7	6	4	40	0	40	0	
14	ಗದಗ	1	0	1	2	2	2	0	0	0	3	2	4	11	10	2	40	0	40	0	
15	ಕಲ್ಬುರ್ಗಿ	0	0	2	3	2	2	0	0	0	0	0	7	5	14	5	40	0	40	0	
16	ಹಾಸನ	0	0	0	1	0	0	0	0	0	1	2	11	13	10	2	40	0	40	0	
17	ಹಾವೇರಿ	0	1	1	4	1	1	0	0	0	3	1	12	10	6	0	40	0	40	0	
18	ಕೊಡಗು	0	0	0	2	0	1	0	0	0	0	1	14	15	7	0	40	0	40	0	
19	ಕೋಲಾರ	0	1	2	6	7	5	0	0	0	0	0	3	8	5	3	40	0	40	0	
20	ಕೊಪ್ಪಳ	1	3	3	1	3	1	0	0	2	2	2	5	4	8	5	40	0	40	0	
21	ಮಂಡ್ಯ	0	0	4	1	2	0	0	0	0	0	0	5	7	10	9	2	40	0	40	0
22	ಮೈಸೂರು	0	0	0	5	5	1	0	0	0	0	1	7	12	9	0	40	0	40	0	
23	ರಾಯಚೂರು	0	0	1	4	7	4	0	0	0	0	1	4	9	6	4	40	0	40	0	
24	ರಾಮನಗರ	0	0	2	1	4	1	0	0	0	0	2	9	13	7	1	40	0	40	0	
25	ಶಿವಮೊಗ್ಗ	0	0	0	3	0	3	0	0	0	0	1	14	8	8	3	40	0	40	0	
26	ತುಮಕೂರು	0	0	0	4	6	4	1	15	0	0	2	2	1	1	4	40	0	40	0	
27	ಉಡುಪಿ	0	0	0	0	2	1	0	0	0	0	1	1	10	20	5	40	0	40	0	
28	ಉತ್ತರ ಕನ್ನಡ	0	0	0	1	3	1	0	0	0	1	2	15	10	5	2	40	0	40	0	
29	ವಿಜಯಪುರ	0	0	1	6	5	0	1	0	1	4	8	9	3	1	1	40	0	40	0	
30	ಯಾದಗಿರಿ	0	0	2	4	4	3	2	0	0	2	1	4	4	11	3	40	0	40	0	
	ರಾಜ್ಯ ಮೊತ್ತ	4	9	40	102	93	57	12	15	4	19	59	233	251	222	80	1200	0	1200	0	
		332								868							1200		1200		
	%	1	3	12	31	28	17	4	5	0	2	7	27	29	26	9	100	0	100	0	
		100								100							100		100		

ಹನಿ ನೀರಾವರಿ ಯೋಜನೆ

ಅಧ್ಯಾಯ – 4

ಹನಿ ನೀರಾವರಿ ಯೋಜನೆ

(ಉಲ್ಲೇಖಿತ ವರ್ಷ: 2018-19)

ಯೋಜನೆಯ ಸಂಕ್ಷಿಪ್ತ ಟಿಪ್ಪಣಿ

ನೀರು ಜೀವನಕ್ಕೆ ಅವಶ್ಯವಿರುವ ಅತ್ಯಮೂಲ್ಯ ನೈಸರ್ಗಿಕ ಸಂಪನ್ಮೂಲ. ದಿನೇ ದಿನೇ ಏರುತ್ತಿರುವ ಜನಸಂಖ್ಯೆ, ಕೈಗಾರಿಕಾರಣ, ಕ್ಷೀಣಿಸುತ್ತಿರುವ ಮಳೆಯಿಂದ ನೀರಿನ ಲಭ್ಯತೆ ಕಡಿಮೆಯಾಗುತ್ತಿದೆ. ಇದಲ್ಲದೆ ಮಳೆ ಪ್ರಮಾಣವು ರಾಜ್ಯದಲ್ಲ ಕಾಲಕಾಲಕ್ಕೆ ಕಡಿಮೆಯಾಗುತ್ತ ಬರುತ್ತಿದೆ. ಇದರ ಪರಿಣಾಮ ಅಂತರ್ಜಲ ಮಟ್ಟವು ಕಡಿಮೆಯಾಗಿದೆ. ಜೀವ ಜಲವನ್ನು ಸಂರಕ್ಷಿಸಿ ಮುಂದಿನ ಸಂತತಿಗೆ ಕಾದಿರಿಸಬೇಕಾಗಿದೆ. ಅಂತರ್ಜಲ ನಿರ್ದೇಶನಾಲಯದ ವರದಿಯ ಪ್ರಕಾರ 2017ಕ್ಕೆ 176 ತಾಲ್ಲೂಕುಗಳ (ಹೊಸ ತಾಲ್ಲೂಕುಗಳನ್ನು ಹೊರತುಪಡಿಸಿ) ಅಂತರ್ಜಲದ ಸ್ಥಿತಿಯು ಈ ಕೆಳಕಂಡಂತೆ ಇರುತ್ತದೆ.

ಅಂತರ್ಜಲದ ಸ್ಥಿತಿ	ತಾಲ್ಲೂಕುಗಳ ಸಂಖ್ಯೆ
ಅತೀ ಬಳಕೆ (Over Exploited)	45
ಕ್ಷಿಪ್ಪಕರ (Critical)	8
ಅರೆ ಕ್ಷಿಪ್ಪಕರ (Semi Critical)	26
ಸುರಕ್ಷಿತ (Safe)	97
ಒಟ್ಟು	176

ಕೃಷಿಯಲ್ಲಿ ವಿಶೇಷವಾಗಿ ತೋಟಗಾರಿಕೆ ಬೆಳೆಗಳಿಗೆ ಅಧುನಿಕ ತಂತ್ರಜ್ಞಾನಗಳನ್ನು ಬಳಸಿ ಉತ್ತಮ ಗುಣಮಟ್ಟದ ಇಳುವರಿ ಪಡೆಯುವಲ್ಲಿ ಸೂಕ್ಷ್ಮ ನೀರಾವರಿ ಪದ್ಧತಿಯಲ್ಲಿ ಹನಿ ನೀರಾವರಿ ಪದ್ಧತಿಯೂ ಒಂದಾಗಿದೆ. ಈ ಸಂಬಂಧ, ಸೂಕ್ಷ್ಮ ನೀರಾವರಿ ಮಹತ್ವವನ್ನು ಅರಿತ ರಾಜ್ಯ ಸರ್ಕಾರವು 1991-92ನೇ ಸಾಲಿನಿಂದ ಹನಿ ನೀರಾವರಿ ಮತ್ತು ತುಂತುರು ನೀರಾವರಿ ಘಟಕಗಳ ಅಳವಡಿಕೆಗೆ ಪ್ರೋತ್ಸಾಹ ನೀಡುತ್ತಿದೆ. 2005-06ನೇ ಸಾಲಿನಿಂದ ಈ ಯೋಜನೆಯನ್ನು ಕೇಂದ್ರ ಪುರಸ್ಕೃತ ಸೂಕ್ಷ್ಮ ನೀರಾವರಿ ಕಾರ್ಯಕ್ರಮವಾಗಿ ಅನುಷ್ಠಾನಗೊಳಿಸಲಾಗುತ್ತಿದ್ದು, 2015-16ನೇ ಸಾಲಿನಿಂದ ಪ್ರಸಕ್ತ ಸಾಲಿನ (2018-19) ರವರೆಗೂ ಕೇಂದ್ರ ಪುರಸ್ಕೃತ ಯೋಜನೆಯಾದ ಪ್ರಧಾನ ಮಂತ್ರಿ ಕೃಷಿ ಸಿಂಚಾಯಿ ಕಾರ್ಯಕ್ರಮವನ್ನು ಪ್ರತಿ ಹನಿಗೆ ಅಧಿಕ ಬೆಳೆ (ಸೂಕ್ಷ್ಮ ನೀರಾವರಿ) – Pradhan Mantri Krishi sinchayee Yojana-Per Drop More Crop (Micro-Irrigation) [PMKSY-PDMC (MI)] ಅನುಷ್ಠಾನಗೊಳಿಸಲಾಗುತ್ತಿದೆ.

ಯೋಜನೆಯ ಉದ್ದೇಶಗಳು

- ಸೂಕ್ಷ್ಮ ನೀರಾವರಿ ಪದ್ಧತಿಯನ್ನು ಬಳಸಿ ಜಲಸಂಪನ್ಮೂಲವನ್ನು ಮಿತವ್ಯಯ ಮಾಡುವುದು.
- ರೈತರಿಗೆ ಸಹಾಯಧನ ನೀಡುವುದರ ಮೂಲಕ ಸೂಕ್ಷ್ಮ ನೀರಾವರಿಯ ಪದ್ಧತಿಯನ್ನು ರೈತರ ಜಮೀನುಗಳಲ್ಲಿ ಅಳವಡಿಸಲು ಪ್ರೋತ್ಸಾಹಿಸಿ ಶೇ. 50-70 ರಷ್ಟು ನೀರಿನ ಮಿತವ್ಯಯ ಸಾಧಿಸುವುದಲ್ಲದೇ ವಿದ್ಯುಚ್ಛಕ್ತಿ ಮತ್ತು ಕೂಲಿ ವೆಚ್ಚದಲ್ಲ ಮಿತವ್ಯಯ ಸಾಧಿಸುವುದು.

- ಸೂಕ್ಷ್ಮ ನೀರಾವರಿಯಲ್ಲಿ ರಸಾವರಿ (Fertigation) ಪದ್ಧತಿಯ ಮೂಲಕ ರಾಸಾಯನಿಕ ಗೊಬ್ಬರಗಳನ್ನು ಬೆಳೆಗಳಿಗೆ ನೀಡುವುದರ ಮೂಲಕ ಶೇ. 30-40 ರಷ್ಟು ರಾಸಾಯನಿಕ ಗೊಬ್ಬರಗಳ ಮಿತವ್ಯಯ ಸಾಧಿಸುವುದು.
- ಬೆಳೆಗಳಲ್ಲಿ ಶೇ. 30-100 ರಷ್ಟು ಹೆಚ್ಚು ಇಳುವರಿ ಹಾಗೂ ಉತ್ಪಾದಕತೆ ಸಾಧಿಸುವುದು.

ಯೋಜನೆಯ ಮುಖ್ಯ ಘಟಕ ಕಾರ್ಯಕ್ರಮಗಳು:-

ಈ ಯೋಜನೆಯಡಿ ಎಲ್ಲಾ ತೋಟಗಾರಿಕೆ ಬೆಳೆಗಳಿಗೆ (ಕಾಫಿ, ಟೀ, ರಬ್ಬರ್ ಹೊರತುಪಡಿಸಿ) ಸಹಾಯಧನ ಲಭ್ಯವಿರುತ್ತದೆ. ಸಾಂಪ್ರದಾಯಿಕವಾಗಿ ಅಡಿಕೆ ಬೆಳೆಯುವ ಕರಾವಳಿ ಹಾಗೂ ಮಲೆನಾಡು ಜಿಲ್ಲೆಗಳಲ್ಲಿ ಮಾತ್ರ ಅಡಿಕೆ ಬೆಳೆಗೆ ಸಹಾಯಧನ ಲಭ್ಯವಾಗುತ್ತದೆ. ಸೂಕ್ಷ್ಮ ನೀರಾವರಿ ಅಳವಡಿಕೆಗೆ ಪ್ರತಿ ಫಲಾನುಭವಿ ಕುಟುಂಬಕ್ಕೆ ಗರಿಷ್ಠ 5.00 ಹೆಕ್ಟೇರ್ ಪ್ರದೇಶದವರೆಗೆ ಸಹಾಯಧನ ನೀಡಲಾಗುವುದು. ರಾಜ್ಯಾದಂತ ಎಲ್ಲಾ ವರ್ಗದ ರೈತರಿಗೆ ಹನಿ ನೀರಾವರಿ ಅಳವಡಿಕೆಗಾಗಿ ಮೊದಲ 2.00 ಹೆಕ್ಟೇರ್ ಪ್ರದೇಶದವರೆಗೆ ಶೇ. 90% ಮತ್ತು 2.00 ಹೆಕ್ಟೇರ್ ಮೇಲ್ಪಟ್ಟ 5.00 ಹೆಕ್ಟೇರ್ ರವರೆಗೆ ಭಾರತ ಸರ್ಕಾರದ ಮಾರ್ಗಸೂಚಿಯನ್ವಯ ಶೇಕಡವಾರು (ಶೇ. 45 ರಷ್ಟು) ಮಿತಿಯೊಳಗೆ ಸಹಾಯಧನ ನೀಡಲು ಅವಕಾಶ ಕಲ್ಪಿಸಲಾಗಿದೆ. ತರಕಾರಿ ಹಾಗೂ ವಾಣಿಜ್ಯ ಕೂ ಬೆಳೆಗಳಿಗೆ ಗರಿಷ್ಠ 2 ಹೆಕ್ಟೇರ್ ಪ್ರದೇಶಕ್ಕೆ ಸಹಾಯಧನ ನೀಡಲಾಗುವುದು.

ರಾಜ್ಯದಲ್ಲಿ ಪರಿಶಿಷ್ಟ ಜಾತಿ ಹಾಗೂ ಪರಿಶಿಷ್ಟ ಪಂಗಡದ ರೈತ ಫಲಾನುಭವಿಗಳಿಗೆ ಕೇಂದ್ರ ಸರ್ಕಾರದ ಮಾರ್ಗಸೂಚಿಯಲ್ಲಿ ನೀಡಿರುವ ಘಟಕ ವೆಚ್ಚದ ಪ್ರಕಾರ ನೀಡಲಾಗುವ ಶೇ. 90ರ ಸಹಾಯಧನ ಹಾಗೂ ಹನಿ ನೀರಾವರಿ ಘಟಕಕ್ಕೆ ತಗಲುವ ನೈಜ ವೆಚ್ಚದ ಪ್ರಕಾರ ನೀಡಬೇಕಾದ ಶೇ. 90ರ ಸಹಾಯಧನದಲ್ಲಿ ಬರುವ ವ್ಯತ್ಯಾಸದ ಮೊತ್ತವನ್ನು ರಾಜ್ಯ ವಲಯ ಯೋಜನೆಯಾದ ಸಮಗ್ರ ತೋಟಗಾರಿಕೆ ಅಭಿವೃದ್ಧಿ ಯೋಜನೆಯ (Comprehensive Horticulture Development) ಯಡಿ ನಿಯಮಾನುಸಾರ ವೆಚ್ಚ ಭರಿಸಲು ಅವಕಾಶ ಕಲ್ಪಿಸಲಾಗಿದೆ.

ಫಲಾನುಭವಿಗಳ ಅರ್ಹತೆ

- ಫಲಾನುಭವಿಗಳು ರೈತರಾಗಿದ್ದು ಜಮೀನು ಅವರ ಹೆಸರಿನಲ್ಲಿರಬೇಕು. ಜಂಟಿ ಖಾತೆಯಾಗಿದ್ದಲ್ಲಿ ಇತರೆ ಖಾತೆದಾರರ ಒಪ್ಪಿಗೆ ಪತ್ರ ಪಡೆದಿರಬೇಕು. (ತಂದೆ ಅಥವಾ ತಾಯಿ ಹೆಸರಿನಲ್ಲಿ ಜಮೀನಿದ್ದು, ಅವರು ಮರಣ ಹೊಂದಿದ್ದಲ್ಲಿ ಮಾತ್ರ ಗ್ರಾಮ ಲೆಕ್ಕಿಗರಿಂದ ದೃಢೀಕರಿಸಿ, ಕುಟುಂಬದ ಇತರೆ ಸದಸ್ಯರ ಒಪ್ಪಿಗೆ ಪಡೆದು ತಮ್ಮ ಹೆಸರಿನಲ್ಲಿ ಅರ್ಜಿ ಸಲ್ಲಿಸಬಹುದು).
- ಮಹಿಳೆಯರ ಹೆಸರಿನಲ್ಲಿ ಖಾತೆ ಹೊಂದಿದ್ದಲ್ಲಿ ಮಹಿಳಾ ಖಾತೆದಾರರೇ ಅರ್ಜಿ ಸಲ್ಲಿಸಬೇಕು. (ಕುಟುಂಬದ ಇತರೆ ಸದಸ್ಯರ ಹೆಸರಲ್ಲಿ ಅರ್ಜಿ ಸಲ್ಲಿಸಿದ್ದಲ್ಲಿ ಯಾವುದೇ ಕಾರಣಕ್ಕೂ ಮಾನ್ಯ ಮಾಡಲಾಗುವುದಿಲ್ಲ).
- ಫಲಾನುಭವಿಗಳು ತೋಟಗಾರಿಕೆ ಬೆಳೆಗಳನ್ನು ಬೆಳೆಯುವ ರೈತರಾಗಿರಬೇಕು ಅಥವಾ ತೋಟಗಾರಿಕೆ ಬೆಳೆ ಬೆಳೆಯುವ ಆಸಕ್ತಿ ಹೊಂದಿರಬೇಕು ಹಾಗೂ ಸೂಕ್ಷ್ಮ ನೀರಾವರಿ ಅಳವಡಿಸಿದ ನಂತರ ತೋಟಗಾರಿಕೆ ಬೆಳೆಗಳನ್ನೇ ಬೆಳೆಯಬೇಕು.
- ಫಲಾನುಭವಿಗಳು ನೀರಾವರಿ ಮೂಲವನ್ನು ಹೊಂದಿರಬೇಕು ಹಾಗೂ ಸೂಕ್ಷ್ಮ ನೀರಾವರಿಗೆ ಯೋಗ್ಯವಿರುವಂತಹ ನೀರನ್ನು ಹೊಂದಿರಬೇಕು. ಜೊತೆಗೆ ಸೂಕ್ಷ್ಮ ನೀರಾವರಿ ಘಟಕಗಳು

ಕಾರ್ಯನಿರ್ವಹಿಸಲು ಅವಶ್ಯವಿರುವ ವಿದ್ಯುಚ್ಛಕ್ತಿ ಅಥವಾ ಇತರೆ ಶಕ್ತಿಮೂಲಗಳನ್ನು ಹೊಂದಿರಬೇಕು. (ತನ್ನ ಸ್ವಂತ ನೀರಾವರಿ ಮೂಲ ಇಲ್ಲದಿದ್ದಲ್ಲಿ ಬೇರೆ ರೈತರಿಂದ ಈ ಸಂಬಂಧ ಒಪ್ಪಿಗೆ ಪತ್ರ ಪಡೆದು ಸಲ್ಲಿಸಬೇಕು)

- ಎಲ್ಲಾ ವರ್ಗದ ರೈತ ಫಲಾನುಭವಿಗಳು ಸಹಾಯಧನ ಪಡೆಯಲು ಅರ್ಹರಾಗಿರುತ್ತಾರೆ. SCSP ಹಾಗೂ TSP ಘಟಕಗಳ ಗುರಿಯಂತೆ ಕಡ್ಡಾಯವಾಗಿ ಸಂಬಂಧಪಟ್ಟ ವರ್ಗದ ರೈತರಿಗೆ ಸಹಾಯಧನ ನೀಡುವುದು ಮಹಿಳೆಯರಿಗೆ ನಿಯಮಾನುಸಾರ ಆಧ್ಯತೆ ನೀಡುವುದು ಹಾಗೂ ಮಹಿಳೆಯರಿಗೆ ಒಟ್ಟು ಅನುದಾನದ ಶೇ.30 ರಷ್ಟು ಮೀಸಲಿಡುವುದು. ಸಣ್ಣ/ಅತಿ ಸಣ್ಣ ರೈತರಿಗೆ ಕನಿಷ್ಠ ಶೇ. 50 ರಷ್ಟು ಅನುದಾನವನ್ನು ಮೀಸಲಿಡುವುದು ಹಾಗೂ ಅದರಂತೆ ಪ್ರಗತಿ ಸಾಧಿಸುವುದು. ಇಲಾಖೆಯ ವಿಶೇಷ ಯೋಜನೆಗಳಾದ ಸಮಗ್ರ ತೋಟಗಾರಿಕೆ ಅಭಿವೃದ್ಧಿ ಯೋಜನೆಯಡಿ ಹನಿ ನೀರಾವರಿ ಅಳವಡಿಸುವುದು ಕಡ್ಡಾಯವಾಗಿರುವುದರಿಂದ ಈ ಯೋಜನೆಯ ಫಲಾನುಭವಿಗಳಿಗೆ ಮೊದಲ ಆಧ್ಯತೆ ನೀಡುವುದು.
- ಅರ್ಜಿದಾರರು “ಆಸಕ್ತ ತೋಟಗಾರಿಕೆ ಗುಂಪು” [Farmers’ Interest Group (FIG)] ಮತ್ತು “ತೋಟಗಾರಿಕೆ ಉತ್ಪಾದಕರ ಸಂಸ್ಥೆ” [Farmers’ Producer Organization (FPO)]ಯ ಸದಸ್ಯರಿಗೆ ಆಧ್ಯತೆ ನೀಡಬೇಕು.
- ಪ್ರತಿ ರೈತ ಫಲಾನುಭವಿಯು, ಈ ಹಿಂದೆ ಸಹಾಯಧನ ಪಡೆದಿದ್ದಲ್ಲಿ ಅದನ್ನೂ ಸೇರಿದಂತೆ ಗರಿಷ್ಠ 5.00 ಹೆಕ್ಟೇರ್ ಪ್ರದೇಶಕ್ಕೆ ಮಾತ್ರ ಸಹಾಯಧನ ಪಡೆಯಲು ಅರ್ಹರಾಗಿರುತ್ತಾರೆ.

ಕಂಪನಿ/ಡೀಲರ್‌ರವರು ಕಾರ್ಯವನ್ನು ಪೂರ್ಣಗೊಳಿಸಿದ ನಂತರ ಈ ಕೆಳಕಂಡ ದಾಖಲಾತಿಗಳನ್ನು ಫಲಾನುಭವಿಗಳಿಗೆ ತ್ರಿಪ್ರತಿಗಳಲ್ಲಿ ನೀಡಬೇಕು:-

- ಮುದ್ರಿತ ಕ್ರಮ ಸಂಖ್ಯೆ ನಮೂದಿಸಲ್ಪಟ್ಟ ಸಹಾಯಧನ ಅರ್ಜಿ
- ಶಾಸನಬದ್ಧವಾದ Tax invoice/Credit bill/Cash bill ನ್ನು ತನ್ನ ಸಹಿ ಹಾಗೂ ಕಂಪನಿಯವರ ಮೇಲು ಸಹಿಯೊಂದಿಗೆ.
- ಸೂಕ್ಷ್ಮ ನೀರಾವರಿ ಪದ್ಧತಿಯ ವಿನ್ಯಾಸ ಹಾಗೂ ಉಪಯೋಗಿಸಿದ ಪರಿಕರಗಳ ವಿವರ (ಡೀಲರ್ ಸಹಿ ಹಾಗೂ ಕಂಪನಿಯವರ ಇಂಜಿನಿಯರ್‌ರವರ ಮೇಲು ಸಹಿಯೊಂದಿಗೆ).
- ಹಣ ಸಂದಾಯವಾದ ರಸೀದಿ.
- ಡೆಅವರಿ ಚೆಲನ್.
- GPS ಫೋಟೋ ಪ್ರತಿಗಳು ಮೂರು ಪ್ರತಿ: (1) ಕಾರ್ಯ ಆರಂಭಿಸುವ ಮುನ್ನ (2) ಕಾರ್ಯ ನಡೆಯುತ್ತಿರುವ ಸಮಯದ್ದು ಹಾಗೂ (3) ಕಾರ್ಯ ಪೂರ್ಣಗೊಂಡ ನಂತರದ ಬೆಳಿ ಹಾಗೂ ಸೂಕ್ಷ್ಮ ನೀರಾವರಿ ಘಟಕ ಕಾಣುವ ರೀತಿಯಲ್ಲಿ ತೆಗೆದ ಫೋಟೋ ಪ್ರತಿಗಳಲ್ಲಿ Latitude ಮತ್ತು Longitude ನಮೂದಿಸಿರಬೇಕು.
- ಸಹಿ ಮಾಡಿದ ಹಾಗೂ ಕಂಪನಿಯವರು ಮೇಲು ಸಹಿ ಮಾಡಿದ ಕಾರ್ಯ ಪೂರ್ಣಗೊಳಿಸಿದ ದೃಢೀಕರಣ ಪತ್ರ.
- ಅರ್ಜಿದಾರರಿಗೆ ತರಬೇತಿ ನೀಡಿರುವ ಬಗ್ಗೆ ಪ್ರಮಾಣ ಪತ್ರ.
- ಸೂಕ್ಷ್ಮ ನೀರಾವರಿ ಘಟಕ ಅಳವಡಿಸಿದ ನಂತರ ನೊಂದಣಿ ಪ್ರಪತ್ರದನ್ವಯ ಐದು (5) ವರ್ಷಗಳ ಕಾಲ ಘಟಕವನ್ನು ನಿರ್ವಹಣೆ ಮಾಡುವ ಬಗ್ಗೆ ಪ್ರಮಾಣ ಪತ್ರ. ಸದರಿ ಘಟಕದ

ನಿರ್ವಹಣೆಯನ್ನು ಕಂಪನಿ/ಡೀಲರ್ ರವರು ನಿರ್ವಹಣೆ ಮಾಡಬೇಕಾಗಿರುತ್ತದೆ. ಅದರ ಪ್ರಮಾಣ ಪತ್ರವನ್ನು ತಾಲ್ಲೂಕು ತೋಟಗಾರಿಕೆ ಕಛೇರಿಗೆ ಪ್ರತಿ ವರ್ಷ ಸಲ್ಲಿಸಬೇಕಾಗಿರುತ್ತದೆ. ತಾಲ್ಲೂಕು ತೋಟಗಾರಿಕೆ ಅಧಿಕಾರಿಯು ಅದನ್ನು ಸಂಬಂಧಪಟ್ಟ ಕಡತದಲ್ಲಿ ನಿರ್ವಹಿಸಬೇಕಾಗಿರುತ್ತದೆ.

- ಸೂಕ್ಷ್ಮ ನೀರಾವರಿ ಘಟಕ ನಿರ್ವಹಣೆ ಕುರಿತಂತೆ ಪ್ರತಿ ಅನುಮೋದಿತ ಸಂಸ್ಥೆಯು ಪ್ರತಿ ಜಿಲ್ಲೆಯಲ್ಲಿ ತಮ್ಮ Service Centre ಗಳನ್ನು ಹೊಂದಿರಬೇಕಾಗಿರುತ್ತದೆ. ಸೂಕ್ಷ್ಮ ನೀರಾವರಿ ಸಂಸ್ಥೆಯವರು ಘಟಕ ಅನುಷ್ಠಾನದ ನಂತರ ಘಟಕದಲ್ಲಿ ತಾಂತ್ರಿಕ ತೊಂದರೆ, spare parts availability, ಸೂಕ್ಷ್ಮ ನೀರಾವರಿ ಘಟಕ ನಿರ್ವಹಣೆ ಕುರಿತು ಮಾಹಿತಿ ಪಡೆಯಲು ಪ್ರತಿ ಸಂಸ್ಥೆಯವರು toll-free ನಂಬರ್‌ನ್ನು ಹೊಂದಿರಬೇಕಾಗಿರುತ್ತದೆ. Service Centre ಗಳ ಹಾಗೂ toll-free ನಂಬರ್‌ಗಳ ವಿವರವನ್ನು ರೈತರಿಗೆ ಹಾಗೂ ತಾಲ್ಲೂಕು ಕಛೇರಿಗಳಿಗೆ ಸಹಾಯಧನಕ್ಕೆ ಅರ್ಜಿ ಸಲ್ಲಿಸುವ ಸಮಯದಲ್ಲಿ ನೀಡಬೇಕಾಗಿರುತ್ತದೆ. ರೈತರಿಗೆ ಸೂಕ್ಷ್ಮ ನೀರಾವರಿ ಘಟಕದ ಕುರಿತು ವಿವರವನ್ನು Service Centre ಗಳ ಹಾಗೂ toll-free ನಂಬರ್‌ಗಳ ಮೂಲಕ ಸರಿಯಾದ ಮಾಹಿತಿ ನೀಡದೇ ಇದ್ದಲ್ಲಿ ಅಂತಹ ಸಂಸ್ಥೆಗಳ ವಿರುದ್ಧ ಸೂಕ್ತ ಕ್ರಮ ಕೈಗೊಳ್ಳಲಾಗುತ್ತದೆ ಹಾಗೂ ನಿಯಮಾನುಸಾರ ಕಷ್ಟಪಟ್ಟಿಗೆ ಸೇರಿಸಲು ಅಗತ್ಯ ಕ್ರಮ ವಹಿಸಲಾಗುವುದು.
- ಗ್ಯಾರಂಟಿ/ವಾರಂಟಿ ಪ್ರಮಾಣ ಪತ್ರ.

ಸಹಾಯಧನ ವಿತರಣೆ

- ಹನಿ/ತುಂತುರು ನೀರಾವರಿಯ ಸಹಾಯಧನದ ಮೊತ್ತವನ್ನು ಫಲಾನುಭವಿಯ ಆಧಾರ್ ಅಂಕ್ ಖಾತೆ/ಬ್ಯಾಂಕ್ ಖಾತೆಗೆ ಇಸಿಎಸ್ ಮುಖಾಂತರ ಅಥವಾ ಇಸಿಎಸ್ ಸೌಲಭ್ಯವಿಲ್ಲದಿದ್ದಲ್ಲಿ ಅಂತಹ ಬ್ಯಾಂಕ್‌ನ ಮ್ಯಾನೇಜರ್ ಹೆಸರಿಗೆ ಚೆಕ್‌ನ್ನು ನೀಡಿ ಫಲಾನುಭವಿ ಖಾತೆಗೆ ಜಮಾ ಮಾಡಲಾಗುವುದು.
- ಒಂದು ವೇಳೆ ರೈತ ಫಲಾನುಭವಿ ಸೂಕ್ಷ್ಮ ನೀರಾವರಿ ಘಟಕವನ್ನು ಅಳವಡಿಸಲು ಸಾಲ ಪಡೆದಿದ್ದಲ್ಲಿ ಇತರೆ ಯಾವುದೇ ರೀತಿ ಸಾಲಗಳಿಗೆ ಸರಿದೂಗಿಸದೆ ಸದರಿ ಫಲಾನುಭವಿಗಳ ಸಾಲದ ಖಾತೆಗೆ ಜಮಾ ಮಾಡಲು ಕ್ರಮವಹಿಸಲಾಗುವುದು.
- ಒಂದು ವೇಳೆ ರೈತರು ಸೂಕ್ಷ್ಮ ನೀರಾವರಿ ಘಟಕವನ್ನು ಅಳವಡಿಸಲು ಪೂರ್ಣ ಹಣ ಭರಿಸಲು ಸಾಧ್ಯವಾಗದೇ ಇದ್ದ ಸಂದರ್ಭದಲ್ಲಿ ಹಾಗೂ ರೈತರ ಬಾಚಿನ ಹಣ ಮಾತ್ರ ಪಾವತಿಸಿ ಸಹಾಯಧನದ ಮೊತ್ತಕ್ಕೆ ಸಮಾನವಾದ ಮೊತ್ತವನ್ನು ಸಂಸ್ಥೆಯವರು ಭರಿಸಿದ್ದಲ್ಲಿ ರೈತರಿಂದ ನಿರಾಕ್ಷೇಪಣಾ ಪತ್ರ (No Objection certificate) ಪಡೆದು ನಂತರ ಸಹಾಯಧನ ಮೊತ್ತವನ್ನು ಸಂಬಂಧಪಟ್ಟ ಸಂಸ್ಥೆಗೆ ಪಾವತಿಸಬಹುದು. ಸಂಬಂಧಿಸಿದ ಸಂಸ್ಥೆಯವರ ಬ್ಯಾಂಕ್ ಖಾತೆಯ ವಿವರವನ್ನು (IFSC ಕೋಡ್ ನೊಂದಿಗೆ) ನಮೂದಿಸಿ, ನಿರಾಕ್ಷೇಪಣಾ ಪತ್ರವನ್ನು ತಾಲ್ಲೂಕು ಅನುಷ್ಠಾನಾಧಿಕಾರಿರವರ ಮುಂದೆ ರೈತರು ಸಹಿ ಮಾಡಿ ಸಲ್ಲಿಸಬೇಕಾಗಿರುತ್ತದೆ. ಸಹಾಯಧನ ಪಾವತಿಸಲಾದ ಮೊತ್ತದ ವಿವರ ಹಾಗೂ ಬ್ಯಾಂಕ್ ವ್ಯವಹಾರದ ವಿವರಗಳನ್ನು ಎಸ್‌ಎಂ‌ಎಸ್ ಮೂಲಕ ಹಾಗೂ ಅಖತ ರೂಪದಲ್ಲಿಯೂ ಸಹ ರೈತರಿಗೆ ಕಡ್ಡಾಯವಾಗಿ ತಿಳಿಸಲಾಗುವುದು.

ಹನಿ ನೀರಾವರಿ ಸೌಲಭ್ಯವನ್ನು ತೋಟಗಾರಿಕೆ, ಕೃಷಿ, ರೇಷ್ಮೆ ಇಲಾಖೆಗಳ ವತಿಯಿಂದ ನೀಡಲಾಗುತ್ತಿದ್ದು, ತೋಟಗಾರಿಕೆ ಇಲಾಖೆಯಿಂದ ನೀಡಲಾಗಿರುವ ಹನಿ ನೀರಾವರಿ ಸೌಲಭ್ಯಗಳ ಬಗ್ಗೆ ಮಾತ್ರ ಅಧ್ಯಯನವನ್ನು ಕೈಗೊಳ್ಳಲಾಗಿದೆ. ರಾಜ್ಯದಲ್ಲಿ ಕಾರ್ಯಕ್ರಮದ ಪ್ರಾರಂಭದಿಂದ ಇಲ್ಲವವರೆಗೆ ಒಟ್ಟು ತೋಟಗಾರಿಕೆ ಬೆಳೆಗಳಿಗೆ 6.46 ಲಕ್ಷ ಹೆಕ್ಟೇರ್ ವಿಸ್ತೀರ್ಣದಲ್ಲಿ ಸೂಕ್ಷ್ಮ ನೀರಾವರಿ ಘಟಕಗಳನ್ನು ರೈತರು ತೋಟಗಳಲ್ಲಿ/ಜಮೀನಿನಲ್ಲಿ ಅಳವಡಿಸಲು ಒಟ್ಟು ರೂ. 2403.69 ಕೋಟಿಗಳ ಸಹಾಯಧನವನ್ನು ಒದಗಿಸಲಾಗಿದೆ.

2018-19ನೇ ಸಾಲಿನ ಆರ್ಥಿಕ ಮತ್ತು ಭೌತಿಕ ಪ್ರಗತಿ

ವರ್ಗ	ನಿಗದಿಪಡಿಸಿದ ಅನುದಾನ	ಬಿಡುಗಡೆ (ಲಕ್ಷ ರೂಗಳಲ್ಲಿ)	ಸಂಚಿತ ಸಾಧನೆ		ಫಲಾನುಭವಿಗಳ ಸಂಖ್ಯೆ (ಸಾಧನೆ)
			ಆರ್ಥಿಕ (ಲಕ್ಷ ರೂಗಳಲ್ಲಿ)	ಭೌತಿಕ (ಹೆಕ್ಟೇರ್ಗಳಲ್ಲಿ)	
ವಿಶೇಷ ಘಟಕ ಉಪಯೋಜನೆ (SCP)	7124	4108	3756	5614	6213
ಗಿರಿಜನ ಉಪಯೋಜನೆ (TSP)	3562	2122	2016	3083	3143
ವಿಶೇಷ ಅಭಿವೃದ್ಧಿ ಯೋಜನೆ (SDP)	1806	2271	2241	3577	3585
ಇತರೆ	32033	30889	29574	46233	46239
ಒಟ್ಟು	44525	39390	37587	58507	59180

2018-19ನೇ ಸಾಲಿಗೆ ರೂ. 445.25 ಕೋಟಿಗಳ ಅನುದಾನವನ್ನು ಒದಗಿಸಲಾಗಿದ್ದು, ಈ ಪೈಕಿ, ರೂ. 393.90 ಕೋಟಿಗಳು ಬಿಡುಗಡೆಯಾಗಿದ್ದು, ರೂ. 375.87 ಲಕ್ಷಗಳನ್ನು ವೆಚ್ಚ ಮಾಡಿ, 70332 ಹೆಕ್ಟೇರ್ ತೋಟಗಾರಿಕೆ ಬೆಳೆಗಳ ವಿಸ್ತೀರ್ಣಕ್ಕೆ ಹನಿ ನೀರಾವರಿಯನ್ನು ಅಳವಡಿಸಿ 59180 ಫಲಾನುಭವಿಗಳಿಗೆ ಸೌಲಭ್ಯವನ್ನು ನೀಡಲಾಗಿದೆ. ಜಿಲ್ಲಾ ವಾರು ವಿವರವು ಈ ಕೆಳಕಂಡಂತೆ ಇದೆ.

ಕ್ರ. ಸಂ.	ಜಿಲ್ಲೆ	ಬಿಡುಗಡೆ (ಲಕ್ಷ ರೂಗಳಲ್ಲಿ)	ಸಂಚಿತ ಸಾಧನೆ		ಫಲಾನುಭವಿಗಳ ಸಂಖ್ಯೆ (ಸಾಧನೆ)	ರಾಜ್ಯದ ಒಟ್ಟು ಫಲಾನುಭವಿಗಳಲ್ಲಿ ಶೇಕಡವಾರು
			ಆರ್ಥಿಕ (ಲಕ್ಷ ರೂಗಳಲ್ಲಿ)	ಭೌತಿಕ (ಹೆಕ್ಟೇರ್ಗಳಲ್ಲಿ)		
1	ಬೆಂಗಳೂರು ನಗರ	448	431	566.27	604	1.0
2	ಬೆಂಗಳೂರು ಗ್ರಾಮಾಂತರ	807	805	891.50	1104	1.9
3	ಬಾಗಲಕೋಟೆ	1536	1390	1999.62	1916	3.2
4	ಬೆಳಗಾವಿ	1786	1765	4032.24	2598	4.4
5	ಬಳ್ಳಾರಿ	1400	1376	1866.74	1534	2.6
6	ಬೀದರ್	579	527	645.44	629	1.1
7	ವಿಜಯಪುರ	2185	1932	4693.85	6356	10.7
8	ಚಾಮರಾಜನಗರ	1257	1223	1525.00	1599	2.7
9	ಚಿಕ್ಕಬಳ್ಳಾಪುರ	1377	1356	1385.07	2813	4.8
10	ಚಿಕ್ಕಮಗಳೂರು	689	689	1178.32	1681	2.8

ಕ್ರ. ಸಂ.	ಜಿಲ್ಲೆ	ಬಿಡುಗಡೆ (ಲಕ್ಷ ರೂಗಳಲ್ಲಿ)	ಸಂಚಿತ ಸಾಧನೆ		ಫಲಾನುಭವಿಗಳ ಸಂಖ್ಯೆ (ಸಾಧನೆ)	ರಾಜ್ಯದ ಒಟ್ಟು ಫಲಾನುಭವಿಗಳಲ್ಲಿ ಶೇಕಡವಾರು
			ಆರ್ಥಿಕ (ಲಕ್ಷ ರೂಗಳಲ್ಲಿ)	ಭೌತಿಕ (ಹೆಕ್ಟೇರ್ಗಳಲ್ಲಿ)		

11	ಚಿತ್ರದುರ್ಗ	1817	1809	2545.34	2500	4.2
12	ದಕ್ಷಿಣ ಕನ್ನಡ	99	99	163.86	355	0.6
13	ದಾವಣಗೆರೆ	2461	2400	4822.93	4922	8.3
14	ಧಾರವಾಡ	351	247	293.00	273	0.5
15	ಗದಗ	1096	907	914.00	624	1.1
16	ಕಲ್ಬುರ್ಗಿ	2029	1787	2554.39	1650	2.8
17	ಹಾಸನ	1998	1997	2646.60	3781	6.4
18	ಹಾವೇರಿ	2214	2166	3473.48	3267	5.5
19	ಕೊಡಗು	44	24	66.80	47	0.1
20	ಕೋಲಾರ	2617	2428	3462.20	2963	5.0
21	ಕೊಪ್ಪಳ	3084	3083	3742.00	3343	5.6
22	ಮಂಡ್ಯ	1505	1459	1755.21	2577	4.4
23	ಮೈಸೂರು	1790	1679	3052.00	2920	4.9
24	ರಾಯಚೂರು	644	619	971.01	749	1.3
25	ರಾಮನಗರ	1498	1498	1786.14	2103	3.6
26	ಶಿವಮೊಗ್ಗ	951	951	1996.73	1626	2.7
27	ತುಮಕೂರು	1986	1981	3321.87	2108	3.6
28	ಉಡುಪಿ	77	76	170.45	238	0.4
29	ಉತ್ತರ ಕನ್ನಡ	358	353	1155.29	1578	2.7
30	ಯಾದಗಿರಿ	686	507	830.24	722	1.2
ನಿರ್ದೇಶನಾಲಯ (ಸ.ತೋ.ನಿ. ತರಬೇತಿ ಕೇಂದ್ರ)		12	12			
ಸ.ತೋ.ನಿ. HeG-PMU		10	10			
ಒಟ್ಟು		39391	37587	58507.59	59180	100

ರಾಜ್ಯದ ಒಟ್ಟು 59180 ಫಲಾನುಭವಿಗಳ ಪೈಕಿ, ವಿಜಯಪುರ ಜಿಲ್ಲೆಯಲ್ಲಿ ಶೇ. 10.7 ರಷ್ಟು ಅತೀ ಹೆಚ್ಚಿನ ರೈತರು ಹನಿ ನೀರಾವರಿ ಘಟಕಗಳನ್ನು 2018-19ನೇ ಸಾಲಿನಲ್ಲಿ ಅಳವಡಿಸಿಕೊಂಡಿರುತ್ತಾರೆ. ಇದೇ ರೀತಿ ದಾವಣಗೆರೆ (8.3%), ಹಾಸನ (6.4%), ಕೊಪ್ಪಳ (5.6%) ಮತ್ತು ಹಾವೇರಿ (5.5%) ಜಿಲ್ಲೆಗಳಲ್ಲಿ ಹೆಚ್ಚಿನ ಸಂಖ್ಯೆಯಲ್ಲಿ ಫಲಾನುಭವಿಗಳು ಸೌಲಭ್ಯವನ್ನು ಪಡೆದಿರುತ್ತಾರೆ, ಬೆಂಗಳೂರು ನಗರ, ಬೆಂಗಳೂರು ಗ್ರಾಮಾಂತರ, ಬೀದರ್, ಧಾರವಾಡ, ಗದಗ, ರಾಯಚೂರು ಮತ್ತು ಯಾದಗಿರಿ ಜಿಲ್ಲೆಗಳಲ್ಲಿ ರಾಜ್ಯದ ಒಟ್ಟು ಫಲಾನುಭವಿಗಳ ಪೈಕಿ, ಶೇ. 2ಕ್ಕಿಂತ ಕಡಿಮೆ ಫಲಾನುಭವಿಗಳು ಸೌಲಭ್ಯ ಪಡೆದಿರುತ್ತಾರೆ.

ಸಮೀಕ್ಷಾ ಅಂಕಿ ಅಂಶಗಳ ವಿಶ್ಲೇಷಣೆ

2018-19ನೇ ಸಾಲಿನಲ್ಲಿ 29 ಜಿಲ್ಲೆಗಳಲ್ಲಿ ಆಯ್ಕೆಯಾದ 4 ತಾಲ್ಲೂಕುಗಳಲ್ಲಿ ಪ್ರತಿ ತಾಲ್ಲೂಕಿನಿಂದ ಹನಿ ನೀರಾವರಿ ಯೋಜನೆಯಡಿ ಸೌಲಭ್ಯ ಪಡೆದ 10 ಫಲಾನುಭವಿಗಳಂತೆ ಒಟ್ಟು 40 ಫಲಾನುಭವಿಗಳನ್ನು ಪ್ರತಿ ಜಿಲ್ಲೆಗೆ ರ್ಯಾಡಂ ಆಧಾರದ ಮೇಲೆ ಆಯ್ಕೆ ಮಾಡಲಾಗಿದೆ. ಕೊಡಗು ಜಿಲ್ಲೆಯಲ್ಲಿ ಕೇವಲ 3 ತಾಲ್ಲೂಕುಗಳಿದ್ದು, ಇವುಗಳಲ್ಲಿ 40 ಫಲಾನುಭವಿಗಳನ್ನು ಆಯ್ಕೆ ಮಾಡಲಾಗಿದೆ. ಒಟ್ಟಾರೆ, 30 ಜಿಲ್ಲೆಗಳ 119 ತಾಲ್ಲೂಕುಗಳಿಂದ 1200 ಫಲಾನುಭವಿಗಳನ್ನು ಸಮೀಕ್ಷೆಗೆ ಒಳಪಡಿಸಲಾಗಿದೆ. 2018-19ನೇ ಸಾಲಿನಲ್ಲಿ ಫಲಾನುಭವಿಗಳು ಇಲ್ಲದಿದ್ದಲ್ಲಿ 2017-18ನೇ ಸಾಲಿನ ಫಲಾನುಭವಿಗಳನ್ನು ಸಮೀಕ್ಷೆಗೆ ಆಯ್ಕೆ ಮಾಡಲಾಗಿರುತ್ತದೆ. ಒಟ್ಟು ಆಯ್ಕೆಯಾದ 1200 ಫಲಾನುಭವಿಗಳ ಪೈಕಿ, 170 (ಶೇ. 14 ರಷ್ಟು) ಫಲಾನುಭವಿಗಳು 2017-18ನೇ ಸಾಲಿನ ಫಲಾನುಭವಿಗಳಾಗಿದ್ದು, 1030 (ಶೇ. 86 ರಷ್ಟು) ಫಲಾನುಭವಿಗಳು 2018-19ನೇ ಸಾಲಿನ ಫಲಾನುಭವಿಗಳಾಗಿರುತ್ತಾರೆ. ಸಮೀಕ್ಷೆಯಲ್ಲಿ ಕಂಡು ಬಂದ ಪ್ರಮುಖ ಅಂಶಗಳು ಈ ಕೆಳಕಂಡಂತೆ ಇರುತ್ತದೆ.

1. ಸಮೀಕ್ಷೆ ಕೈಗೊಂಡ ತಾಲ್ಲೂಕುಗಳಲ್ಲಿ ಹನಿ ನೀರಾವರಿ ಘಟಕಕ್ಕೆ ಅರ್ಜಿ ಹಾಕಿರುವ ಹಾಗೂ ಸಹಾಯಧನ ಮಂಜೂರಾಗಿರುವ ಫಲಾನುಭವಿಗಳ ವಿವರ:

ವಿವರ	ವರ್ಷ	
	2017-18	2018-19
ಹನಿ ನೀರಾವರಿ ಘಟಕಕ್ಕೆ ಅರ್ಜಿ ಹಾಕಿರುವ ಒಟ್ಟು ಫಲಾನುಭವಿಗಳ ಸಂಖ್ಯೆ	50185	54253
ಸಹಾಯಧನ ಮಂಜೂರಾಗಿರುವ ಫಲಾನುಭವಿಗಳ ಸಂಖ್ಯೆ	38419	40352
ಸಹಾಯಧನ ಸ್ವೀಕೃತಿಯಾಗಿರುವ ಫಲಾನುಭವಿಗಳ ಸಂಖ್ಯೆ	35408	37823
ಸಹಾಯಧನ ಸ್ವೀಕೃತಿಯಾಗದೆ ಬಾಕಿ ಉಳಿದಿರುವ ಫಲಾನುಭವಿಗಳ ಸಂಖ್ಯೆ	3011	2529
ಸಹಾಯಧನ ಮಂಜೂರು ಮಾಡಲು ಮುಂದಿನ ವರ್ಷಕ್ಕೆ ಮುಂದೂಡಲಾಗಿರುವ/ಮಂಜೂರು ಮಾಡದೆ ತಿರಸ್ಕರಿಸಲ್ಪಟ್ಟ ಫಲಾನುಭವಿಗಳ ಸಂಖ್ಯೆ	11766	13901

2017-18ನೇ ಸಾಲಿನಲ್ಲಿ ಒಟ್ಟು 50185 ಫಲಾನುಭವಿಗಳು ಸೌಲಭ್ಯವನ್ನು ಕೋರಿ ಅರ್ಜಿಯನ್ನು ಸಲ್ಲಿಸಿದ್ದು, ಈ ಪೈಕಿ, 38419 ಫಲಾನುಭವಿಗಳಿಗೆ (ಶೇ 77 ರಷ್ಟು) ಸಹಾಯಧನವನ್ನು ಸದರಿ ಸಾಲಿನಲ್ಲಿ ಮಂಜೂರಾಗಿರುತ್ತದೆ. ಉಳಿದ 11766 ಫಲಾನುಭವಿಗಳಿಗೆ (ಶೇ 23 ರಷ್ಟು) ಸೌಲಭ್ಯವನ್ನು 2018-19ನೇ ಸಾಲಿನಲ್ಲಿ ಒದಗಿಸಲಾಗಿದೆ/ಅನರ್ಹ ಅರ್ಜಿಗಳನ್ನು ತಿರಸ್ಕರಿಸಲಾಗಿದೆ. ಇದೇ ರೀತಿ 2018-19ನೇ ಸಾಲಿನಲ್ಲಿ 54253 ಅರ್ಜಿಗಳನ್ನು ಸಲ್ಲಿಸಿದ್ದು, ಈ ಪೈಕಿ 40352 ಫಲಾನುಭವಿಗಳಿಗೆ (ಶೇ 74) ಸೌಲಭ್ಯವನ್ನು 2018-19ನೇ ಸಾಲಿನಲ್ಲಿ ಒದಗಿಸಲಾಗಿದೆ. ಉಳಿದ 13901 ಫಲಾನುಭವಿಗಳಿಗೆ (ಶೇ 26 ರಷ್ಟು) ಸೌಲಭ್ಯವನ್ನು 2019-20ನೇ ಸಾಲಿನಲ್ಲಿ ಒದಗಿಸಲಾಗುವುದು/ಅನರ್ಹ ಅರ್ಜಿಗಳನ್ನು ತಿರಸ್ಕರಿಸಲಾಗುವುದೆಂದು ವರದಿಯಾಗಿರುತ್ತದೆ. 2018-19ನೇ ಸಾಲಿನಲ್ಲಿ ಮಂಜೂರಾದ ಅರ್ಜಿಗಳ ಪೈಕಿ 2529

ಫಲಾನುಭವಿಗಳಿಗೆ ಸೌಲಭ್ಯವನ್ನು ಒದಗಿಸಿರುವುದಿಲ್ಲವೆಂದು ಸಮೀಕ್ಷಾ ಸಮಯದಲ್ಲಿ ವರದಿಯಾಗಿರುತ್ತದೆ.

2. ಸಮೀಕ್ಷೆ ಕೈಗೊಂಡ 1200 ಫಲಾನುಭವಿಗಳ ವಿವರ:

ಫಲಾನುಭವಿಗಳು	ಫಲಾನುಭವಿಗಳ ಸಂಖ್ಯೆ	ಶೇಕಡಾವಾರು ಪ್ರಮಾಣ
ಪುರುಷರು	790	66
ಮಹಿಳೆಯರು	410	34
ಒಟ್ಟು	1200	100
ಪರಿಶಿಷ್ಟ ಜಾತಿ	132	11
ಪರಿಶಿಷ್ಟ ಪಂಗಡ	61	5
ಇತರೆ	1007	84
ಒಟ್ಟು	1200	100

ಹನಿ ನೀರಾವರಿ ಯೋಜನೆಯಡಿ ಸೌಲಭ್ಯ ಪಡೆದಿರುವ ಒಟ್ಟು 1200 ಫಲಾನುಭವಿಗಳ ಪೈಕಿ,

- ಒಟ್ಟು ಫಲಾನುಭವಿಗಳಲ್ಲಿ ಶೇ.66 ರಷ್ಟು ಪುರುಷರಾಗಿದ್ದು, ಶೇ. 34 ರಷ್ಟು ಮಹಿಳೆಯರಾಗಿರುತ್ತಾರೆ.
- ಒಟ್ಟು ಫಲಾನುಭವಿಗಳಲ್ಲಿ ಶೇ.11 ರಷ್ಟು ಪರಿಶಿಷ್ಟ ಜಾತಿ, ಶೇ. 5 ರಷ್ಟು ಪರಿಶಿಷ್ಟ ಪಂಗಡ ಹಾಗೂ ಶೇ. 84 ರಷ್ಟು ಇತರೆ ವರ್ಗಕ್ಕೆ ಸೇರಿದ ಫಲಾನುಭವಿಗಳಾಗಿರುತ್ತಾರೆ.

3. ಫಲಾನುಭವಿಗಳ ವಯಸ್ಸುವಾರು ವಿವರ:-

ವಯಸ್ಸು	ಫಲಾನುಭವಿಗಳ ಸಂಖ್ಯೆ	ಶೇಕಡಾವಾರು ಪ್ರಮಾಣ
20-30 ವರ್ಷಗಳು	41	3
31-40 ವರ್ಷಗಳು	183	15
41-50 ವರ್ಷಗಳು	325	27
51-60 ವರ್ಷಗಳು	321	27
60 ವರ್ಷ ಮೇಲ್ಪಟ್ಟು	330	28
ಒಟ್ಟು	1200	100

ಸಮೀಕ್ಷಿಸಿದ ಒಟ್ಟು 1200 ಫಲಾನುಭವಿಗಳ ಪೈಕಿ, ಕೇವಲ ಶೇ. 3 ರಷ್ಟು 20 ರಿಂದ 30 ವರ್ಷದ ವಯಸ್ಸಿನವರಾಗಿರುತ್ತಾರೆ. ಉಳಿದ ಶೇ 97 ರಷ್ಟು ಫಲಾನುಭವಿಗಳು 31 ಕ್ಕಿಂತ ಹೆಚ್ಚಿನ ವಯಸ್ಸಿನವರಾಗಿರುತ್ತಾರೆ.

4. ಫಲಾನುಭವಿಗಳ ವಿದ್ಯಾರ್ಹತೆ ವಿವರ:-

ವಿದ್ಯಾರ್ಹತೆ	ಫಲಾನುಭವಿಗಳ ಸಂಖ್ಯೆ	ಶೇಕಡಾವಾರು ಪ್ರಮಾಣ
ಅನಕ್ಷರಸ್ಥರು	245	20
ಅಕ್ಷರಸ್ಥರು	131	11
ಪ್ರಾಥಮಿಕ (1-5)	152	13
ಮಾಧ್ಯಮಿಕ (6-8)	145	12
ಪ್ರೌಢ ಶಿಕ್ಷಣ (9-10)	166	14
ಎಸ್.ಎಸ್.ಎಲ್.ಸಿ. ತೇರ್ಗಡೆ	116	10
ಪಿ.ಯು.ಸಿ.	102	9
ಪದವಿ	116	10
ಪದವಿ ಮೇಲ್ಪಟ್ಟು	27	2
ಒಟ್ಟು	1200	100

ಸಮೀಕ್ಷಿಸಿದ ಒಟ್ಟು 1200 ಫಲಾನುಭವಿಗಳ ಪೈಕಿ, 245 (ಶೇ.20) ಫಲಾನುಭವಿಗಳು ಅನಕ್ಷರಸ್ಥರಾಗಿರುತ್ತಾರೆ. 463 (ಶೇ. 39 ರಷ್ಟು) ಫಲಾನುಭವಿಗಳು ಪ್ರಾಥಮಿಕ ಮತ್ತು ಪ್ರೌಢ ಶಿಕ್ಷಣವನ್ನು ಪಡೆದಿರುತ್ತಾರೆ. 361 (ಶೇ. 30 ರಷ್ಟು) ಫಲಾನುಭವಿಗಳು ಎಸ್‌ಎಸ್‌ಎಲ್‌ಸಿ ಮತ್ತು ಅದಕ್ಕಿಂತ ಮೇಲ್ಪಟ್ಟ ವಿದ್ಯಾರ್ಹತೆಯನ್ನು ಹೊಂದಿರುತ್ತಾರೆ. ಶೇ 11 ರಷ್ಟು ಫಲಾನುಭವಿಗಳು ಅಕ್ಷರಸ್ಥರಾಗಿರುತ್ತಾರೆ.

5. ಫಲಾನುಭವಿಗಳ ಸದಸ್ಯತ್ವದ ವಿವರ:

ಸಮೀಕ್ಷಿಸಿದ 1200 ಫಲಾನುಭವಿಗಳ ಪೈಕಿ, 55 (ಶೇ.5 ರಷ್ಟು) ಫಲಾನುಭವಿಗಳು ಆಸಕ್ತ ತೋಟಗಾರಿಕೆ ಗುಂಪಿನಲ್ಲಿ, 56 (ಶೇ.5 ರಷ್ಟು) ಫಲಾನುಭವಿಗಳು ತೋಟಗಾರಿಕೆ ಉತ್ಪಾದಕರ ಸಂಸ್ಥೆಯಲ್ಲಿ ಸದಸ್ಯತ್ವ ಹೊಂದಿದ್ದು, 1089 ಫಲಾನುಭವಿಗಳು ಯಾವುದರಲ್ಲೂ ಸದಸ್ಯತ್ವ ಹೊಂದಿರುವುದಿಲ್ಲ ಎಂದು ವರದಿಯಾಗಿರುತ್ತದೆ.

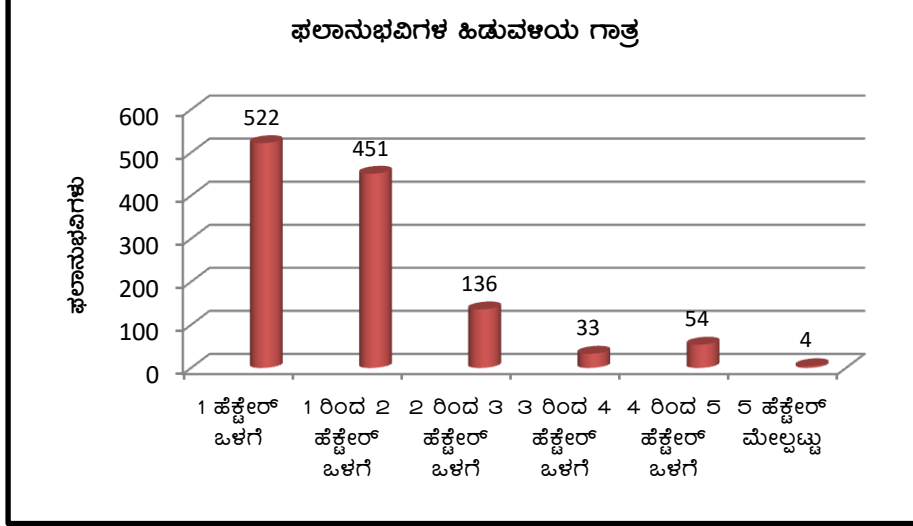
6. ಫಲಾನುಭವಿಗಳ ಹಿಡುವಳಿಯ ಗಾತ್ರ:-

ಹಿಡುವಳಿಯ ಗಾತ್ರ	ಫಲಾನುಭವಿಗಳ ಸಂಖ್ಯೆ	ಶೇಕಡಾವಾರು ಪ್ರಮಾಣ
1 ಹೆಕ್ಟೇರ್ ಒಳಗೆ	522	43.5
1 ರಿಂದ 2 ಹೆಕ್ಟೇರ್ ಒಳಗೆ	451	37
2 ರಿಂದ 3 ಹೆಕ್ಟೇರ್ ಒಳಗೆ	136	11.2
3 ರಿಂದ 4 ಹೆಕ್ಟೇರ್ ಒಳಗೆ	33	3
4 ರಿಂದ 5 ಹೆಕ್ಟೇರ್ ಒಳಗೆ	54	5
5 ಹೆಕ್ಟೇರ್ ಮೇಲ್ಪಟ್ಟು	4	0.3
ಒಟ್ಟು	1200	100

ಮೇಲಿನ ತಖ್ತೆಯನ್ನು ಪರಿಶೀಲಿಸಿದಾಗ ಸಮೀಕ್ಷಿಸಿದ 1200 ಫಲಾನುಭವಿಗಳ ಪೈಕಿ, ಶೇ 43.5 ರಷ್ಟು (522) ಫಲಾನುಭವಿಗಳು ಒಂದು ಹೆಕ್ಟೇರ್ ವಿಸ್ತೀರ್ಣ ಹೊಂದಿರುವ ಅತೀ ಸಣ್ಣ ಹಿಡುವಳಿದಾರರಾಗಿದ್ದು (Marginal Farmers), ಶೇ. 37 ರಷ್ಟು (451) ಫಲಾನುಭವಿಗಳು 1 ರಿಂದ

2 ಹೆಕ್ಟೇರ್ ವಿಸ್ತೀರ್ಣವನ್ನು ಹೊಂದಿರುವ ಸಣ್ಣ ಹಿಡುವಳಿದಾರರಾಗಿರುತ್ತಾರೆ (Small Farmers). ಅಂದರೆ ಶೇ.80.5 ರಷ್ಟು ಫಲಾನುಭವಿಗಳು ಅತಿ ಸಣ್ಣ ಮತ್ತು ಸಣ್ಣ ಹಿಡುವಳಿದಾರರಾಗಿರುತ್ತಾರೆ. ಶೇ. 19.2 ರಷ್ಟು ಫಲಾನುಭವಿಗಳು 2 ಹೆಕ್ಟೇರ್ ನಿಂದ 5 ಹೆಕ್ಟೇರ್ ವರೆಗೆ ವಿಸ್ತೀರ್ಣವನ್ನು ಹೊಂದಿದ್ದು, ಕೇವಲ 0.3 ರಷ್ಟು ಫಲಾನುಭವಿಗಳು ಮಾತ್ರ 5 ಹೆಕ್ಟೇರ್ ಗಿಂತ ಹೆಚ್ಚಿನ ವಿಸ್ತೀರ್ಣವನ್ನು ಹೊಂದಿರುವ ಫಲಾನುಭವಿಗಳಾಗಿರುತ್ತಾರೆ.

ವಿವರವನ್ನು ಕೆಳಕಂಡ ರೇಖಾ ಚಿತ್ರದಲ್ಲ ನೋಡಲಾಗಿದೆ.



7. ಹನಿ ನೀರಾವರಿ ಘಟಕವನ್ನು ಅಳವಡಿಸಿರುವ ವಿಸ್ತೀರ್ಣದ ವಿವರ:-

ಘಟಕವನ್ನು ಅಳವಡಿಸಿರುವ ವಿಸ್ತೀರ್ಣ	ಫಲಾನುಭವಿಗಳ ಸಂಖ್ಯೆ	ಶೇಕಡಾವಾರು ಪ್ರಮಾಣ
1 ಹೆಕ್ಟೇರ್ ಒಳಗೆ	816	68
1 ರಿಂದ 2 ಹೆಕ್ಟೇರ್ ಒಳಗೆ	341	28.3
2 ರಿಂದ 3 ಹೆಕ್ಟೇರ್ ಒಳಗೆ	35	3
3 ರಿಂದ 4 ಹೆಕ್ಟೇರ್ ಒಳಗೆ	3	0.3
4 ರಿಂದ 5 ಹೆಕ್ಟೇರ್ ಒಳಗೆ	5	0.4
ಒಟ್ಟು	1200	100

ಒಟ್ಟು 1200 ಫಲಾನುಭವಿಗಳ ಪೈಕಿ, ಶೇ. 68 ರಷ್ಟು (816) ಫಲಾನುಭವಿಗಳು 1 ಹೆಕ್ಟೇರ್ ವಿಸ್ತೀರ್ಣದೊಳಗೆ ಹನಿ ನೀರಾವರಿಯನ್ನು ಅಳವಡಿಸಿಕೊಂಡಿದ್ದು, 1 ರಿಂದ 2 ಹೆಕ್ಟೇರ್ ವಿಸ್ತೀರ್ಣಕ್ಕೆ ಒಳಪಟ್ಟು 341 ಫಲಾನುಭವಿಗಳು ಶೇ. 28.3 ರಷ್ಟು ಹನಿ ನೀರಾವರಿಯನ್ನು ಅಳವಡಿಸಿಕೊಂಡಿರುತ್ತಾರೆ. 4 ಹೆಕ್ಟೇರ್ ನಿಂದ 5 ಹೆಕ್ಟೇರ್ ಒಳಗೆ ವಿಸ್ತೀರ್ಣವಿರುವ 5 ಫಲಾನುಭವಿಗಳು ಮಾತ್ರ ಹನಿ ನೀರಾವರಿ ಘಟಕವನ್ನು ಅಳವಡಿಸಿಕೊಂಡಿರುವುದು ಕಂಡು ಬಂದಿರುತ್ತದೆ.

8. ಘಟಕಗಳ ಕಾರ್ಯ ನಿರ್ವಹಣೆ ವಿವರ:-

ಸಮೀಕ್ಷಿಸಿದ ಒಟ್ಟು 1200 ಫಲಾನುಭವಿಗಳು ಸಣ್ಣ ನೀರಾವರಿ ಘಟಕಗಳನ್ನು ಅಳವಡಿಸಿದ್ದು, ಈ ಪೈಕಿ, 1164 (ಶೇ.97) ಘಟಕಗಳು ಕಾರ್ಯನಿರ್ವಹಿಸುತ್ತಿದ್ದು, ಉಳಿದ 36 (ಶೇ.3) ಘಟಕಗಳು ಕಾರ್ಯನಿರ್ವಹಿಸದೆ ಇರುವುದು ವರದಿಯಾಗಿರುತ್ತದೆ.

9. ಘಟಕಗಳು ಕಾರ್ಯನಿರ್ವಹಿಸದೆ ಇರುವುದಕ್ಕೆ ಫಲಾನುಭವಿಗಳು ನೀಡಿರುವ ಕಾರಣಗಳ ವಿವರ:-

ಕಾರ್ಯನಿರ್ವಹಿಸದೆ ಇರುವ 36 ಘಟಕಗಳು ಈ ಕೆಳಕಂಡ ಕಾರಣಗಳಿಂದ ಕಾರ್ಯನಿರ್ವಹಿಸುತ್ತಿಲ್ಲವೆಂದು ವರದಿಯಾಗಿರುತ್ತದೆ.

- ಉಡುಪಿ ಜಿಲ್ಲೆಯ ಕುಂದಾಪುರ ತಾಲ್ಲೂಕಿನ ಅಂಡೂರು ಗ್ರಾಮದ ಮಂಜು ಎಂಬುವರ ಘಟಕ ದುರಸ್ತಿಯಿಲ್ಲವುದಾಗಿ ವರದಿಯಾಗಿರುತ್ತದೆ.
- ಬೀದರ್ ಜಿಲ್ಲೆಯ ಬಾಲ್ಕಿ ತಾಲ್ಲೂಕಿನ ಹಲಬರಗಾ ಗ್ರಾಮದ ಸುಗಂಧ ಹಾಗೂ ಬಾಲ್ಕಿ ಗ್ರಾಮದ ಮಹಾಲಿಂಗಾಯತಿಯವರ ಘಟಕಗಳು, ಚಿಕ್ಕಬಳ್ಳಾಪುರ ಜಿಲ್ಲೆಯ ಬಾಗೇಪಲ್ಲಿ ತಾಲ್ಲೂಕಿನ ಕುಣಿಗಲ್ ಗ್ರಾಮದ ವೆಂಕಟರಮಣಮ್ಮನವರ ಘಟಕ ಹಾಗೂ ಗದಗ ಜಿಲ್ಲೆಯ ಶಿರಹಟ್ಟಿ ತಾಲ್ಲೂಕಿನ ಕಡಕೋಳಿ ಗ್ರಾಮದ ಲಕ್ಷ್ಮಪ್ಪನವರ ಘಟಕಗಳು ನೀರಿನ ಮಟ್ಟ ಕಡಿಮೆಯಾಗಿ ಕಾರ್ಯನಿರ್ವಹಿಸುತ್ತಿಲ್ಲ ಎಂದು ವರದಿಯಾಗಿರುತ್ತದೆ.
- ಬೆಳಗಾವಿ ಜಿಲ್ಲೆಯ 14 ಘಟಕಗಳು, ಚಿಕ್ಕಬಳ್ಳಾಪುರ ಜಿಲ್ಲೆಯ ಒಂದು ಘಟಕ, ಹಾಸನ ಜಿಲ್ಲೆಯ 4 ಘಟಕಗಳು, ಹಾವೇರಿ ಜಿಲ್ಲೆಯ 7 ಘಟಕಗಳು, ರಾಮನಗರ ಜಿಲ್ಲೆಯ ಒಂದು ಘಟಕ ಹಾಗೂ ಉಡುಪಿ ಜಿಲ್ಲೆಯ 4 ಘಟಕಗಳನ್ನು ತಾತ್ಕಾಲಿಕವಾಗಿ ಉಪಯೋಗಿಸದೆ ಸಂರಕ್ಷಿಸಲಾಗಿದೆ ಎಂದು ವರದಿಯಾಗಿರುತ್ತದೆ.

10. ನೀರಾವರಿಯ ಮೂಲದ ವಿವರ:-

ಸಮೀಕ್ಷಿಸಿದ 1200 ಫಲಾನುಭವಿಗಳ ಪೈಕಿ, 1183 (ಶೇ.98.6) ಫಲಾನುಭವಿಗಳು ಸ್ವಂತ ನೀರಾವರಿ ಮೂಲವನ್ನು ಹೊಂದಿದ್ದು, 12 (ಶೇ.1) ಫಲಾನುಭವಿಗಳು ನೀರಾವರಿಯ ಮೂಲ ಇರುವ ಬೇರೆ ರೈತರಿಂದ ಒಪ್ಪಿಗೆ ಪತ್ರ ಪಡೆದು ನೀರಾವರಿಯನ್ನು ಉಪಯೋಗಿಸಿಕೊಂಡು ಘಟಕವನ್ನು ನಿರ್ವಹಿಸುತ್ತಿದ್ದು, 5 (ಶೇ.0.4) ಫಲಾನುಭವಿಗಳು ಏತ ನೀರಾವರಿ ಸೌಲಭ್ಯವನ್ನು ಹೊಂದಿರುತ್ತಾರೆ.

11. ಘಟಕಕ್ಕೆ ಅಳವಡಿಸಿರುವ ಶಕ್ತಿಯ ಮೂಲ:-

ಸಮೀಕ್ಷಿಸಿದ 1200 ಫಲಾನುಭವಿಗಳ ಪೈಕಿ, 1192 (ಶೇ.99.3) ಫಲಾನುಭವಿಗಳು ಘಟಕಕ್ಕೆ ವಿದ್ಯುಚ್ಛಕ್ತಿಯನ್ನು, ಇಬ್ಬರು (ಶೇ.0.2) ಫಲಾನುಭವಿಗಳು (ಚಿತ್ರದುರ್ಗ ಜಿಲ್ಲೆಯ ಚಿತ್ರದುರ್ಗ ತಾಲ್ಲೂಕಿನ ಎವೇಹಟ್ಟಿ ಗ್ರಾಮದ ಚಾರಪ್ಪ ಹಾಗೂ ಚಳ್ಳಕೆರೆ ತಾಲ್ಲೂಕಿನ ಭರಮಸಾಗರ ಗ್ರಾಮದ ಗುರಪ್ಪಕಟ್ಟಿ) ಸೋಲಾರ್‌ನ್ನು ಹಾಗೂ ಒಬ್ಬರು ಫಲಾನುಭವಿ (ಕೊಡಗು ಜಿಲ್ಲೆಯ ಮಡಿಕೇರಿ ತಾಲ್ಲೂಕಿನ ಚೆಂಬು ಗ್ರಾಮದ ಸೀತಮ್ಮ) ಗುರುತ್ವಾಕರ್ಷಣೆ ಶಕ್ತಿಯನ್ನು ಘಟಕಕ್ಕೆ ಅಳವಡಿಸಿರುವುದಾಗಿ ವರದಿಯಾಗಿರುತ್ತದೆ.

12. ಹನಿ ನೀರಾವರಿ ಯೋಜನೆಯಿಂದ ಬೆಳೆದಿರುವ ಬೆಳೆಗಳ ವಿವರ:-

ಸಮೀಕ್ಷಿಸಿದ 1200 ಫಲಾನುಭವಿಗಳ ಪೈಕಿ, 528 (ಶೇ.44) ಫಲಾನುಭವಿಗಳು ಋತುವಾರು ಬೆಳೆಯನ್ನು ಬೆಳೆದಿದ್ದು, 658 (ಶೇ.55) ಫಲಾನುಭವಿಗಳು ವಾರ್ಷಿಕ ಬೆಳೆಯನ್ನು ಹಾಗೂ 14 (ಶೇ.1) ಫಲಾನುಭವಿಗಳು ಋತುವಾರು ಮತ್ತು ವಾರ್ಷಿಕ ಬೆಳೆ ಎರಡನ್ನೂ ಬೆಳೆದಿರುವುದಾಗಿ ವರದಿಯಾಗಿರುತ್ತದೆ.

13. ಘಟಕವನ್ನು ಅಳವಡಿಸಲು ಸಹಾಯಧನದ ಮೊತ್ತವನ್ನು ಸರ್ಕಾರದಿಂದ ಮಂಜೂರಾಗುವ ಮುನ್ನ ಫಲಾನುಭವಿಗಳು ಭರಿಸಿರುವ ರೀತಿಯ ವಿವರ:-

ಸಮೀಕ್ಷಿಸಿದ 1200 ಫಲಾನುಭವಿಗಳ ಪೈಕಿ, 732 (ಶೇ.61) ಫಲಾನುಭವಿಗಳು ಸ್ವಂತವಾಗಿ, 63 (ಶೇ.5) ಫಲಾನುಭವಿಗಳು ಬ್ಯಾಂಕಿನಿಂದ ಪಡೆದ ಸಾಲದಿಂದ, 87 (ಶೇ.7) ಫಲಾನುಭವಿಗಳು ಖಾಸಗಿಯವರಿಂದ ಪಡೆದ ಸಾಲದಿಂದ ಭರಿಸಲಾಗಿದ್ದು, ಉಳಿದ 318 (ಶೇ.27) ಫಲಾನುಭವಿಗಳು ಕಂಪನಿ/ಡೀಲರ್‌ರವರಿಗೆ ಮುಜ್ಜುಕೆ ಪತ್ರವನ್ನು ನೀಡುವ ಮೂಲಕ ಭರಿಸಿರುವುದಾಗಿ ವರದಿಯಾಗಿತ್ತದೆ.

ಕಂಪನಿ/ಡೀಲರ್‌ರವರಿಗೆ ಮುಜ್ಜುಕೆ ಪತ್ರವನ್ನು ನೀಡುವ ಮೂಲಕ ಸಹಾಯಧನವನ್ನು ಭರಿಸಿರುವ 318 ಫಲಾನುಭವಿಗಳ ಪೈಕಿ, ಹೆಚ್ಚಿನ ಸಂಖ್ಯೆಯಲ್ಲಿ ಧಾರವಾಡ ಜಿಲ್ಲೆಯ ಎಲ್ಲಾ 40 ಫಲಾನುಭವಿಗಳು, ರಾಮನಗರ ಜಿಲ್ಲೆಯ 37, ಬೀದರ್ ಜಿಲ್ಲೆಯ 26, ಮೈಸೂರು ಜಿಲ್ಲೆಯ 26, ಚಿಕ್ಕಬಳ್ಳಾಪುರ ಜಿಲ್ಲೆಯ 25, ಗದಗ ಜಿಲ್ಲೆಯ 24 ಹಾಗೂ ಹಾಸನ ಜಿಲ್ಲೆಯ 23 ಫಲಾನುಭವಿಗಳು ಇರುವುದಾಗಿ ವರದಿಯಾಗಿರುತ್ತದೆ.

14. ಸಹಾಯಧನ ಮಂಜೂರಾದ ನಂತರ ಫಲಾನುಭವಿಗಳ ಖಾತೆಗೆ ಜಮಾ ಮಾಡಲಾದ ಅವಧಿಯ ವಿವರ:-

ಸಮೀಕ್ಷಿಸಿದ 1200 ಫಲಾನುಭವಿಗಳ ಪೈಕಿ, ಘಟಕವನ್ನು ಅಳವಡಿಸಲು ಸಹಾಯಧನದ ಮೊತ್ತವನ್ನು ಸರ್ಕಾರದಿಂದ ಮಂಜೂರಾಗುವ ಮುನ್ನ 882 ಫಲಾನುಭವಿಗಳು ಸ್ವಂತವಾಗಿ, ಬ್ಯಾಂಕಿನಿಂದ ಹಾಗೂ ಖಾಸಗಿಯವರಿಂದ ಪಡೆದ ಸಾಲದಿಂದ ಭರಿಸಲಾಗಿದ್ದು, ಸಹಾಯಧನ ಮಂಜೂರಾದ ನಂತರ ಫಲಾನುಭವಿಗಳ ಖಾತೆಗೆ ಸಹಾಯಧನ ಜಮಾ ಆಗಿರುವ ಅವಧಿ ಕೆಳಕಂಡಂತಿರುತ್ತದೆ.

ಜಮಾ ಮಾಡಲಾದ ಅವಧಿ	ಫಲಾನುಭವಿಗಳ ಸಂಖ್ಯೆ	ಶೇಕಡಾವಾರು ಪ್ರಮಾಣ
ಒಂದು ತಿಂಗಳ ಒಳಗೆ	42	5
ಒಂದು ತಿಂಗಳು	148	17
2 ತಿಂಗಳು	185	21
3 ತಿಂಗಳು	156	18
4 ತಿಂಗಳು	85	9
5 ತಿಂಗಳು	39	4
6 ತಿಂಗಳು	94	11
6 ರಿಂದ 12 ತಿಂಗಳು	124	14
12 ತಿಂಗಳ ಮೇಲ್ಪಟ್ಟು	9	1
ಒಟ್ಟು	882	100

12 ತಿಂಗಳ ಮೇಲ್ಪಟ್ಟು ಸಹಾಯಧನ ಫಲಾನುಭವಿಗಳ ಖಾತೆಗೆ ಜಮಾ ಆಗಿರುವ ಫಲಾನುಭವಿಗಳ ವಿವರ ಈ ಕೆಳಕಂಡಂತಿರುತ್ತದೆ.

ಕ್ರ. ಸಂ.	ಜಿಲ್ಲೆ	ತಾಲ್ಲೂಕು	ಗ್ರಾಮ	ಫಲಾನುಭವಿಗಳ ಹೆಸರು (ಶ್ರೀ/ಶ್ರೀಮತಿ)
1	ಬೆಂಗಳೂರು	ದೊಡ್ಡಬಳ್ಳಾಪುರ	ಮಾದಗೊಂಡನಹಳ್ಳಿ	ಗಂಗಹನುಮಕ್ಕ
2	ಗ್ರಾಮಾಂತರ	ದೊಡ್ಡಬಳ್ಳಾಪುರ	ಓಜೇನಹಳ್ಳಿ	ಎಲ್ ನರೇಶ್
3	ಬೀದರ್	ಹುಮನಾಬಾದ್	ಘಾಟಬೋರಳ	ಕವಿತಾ ಗೌಡ
4		ಹುಮನಾಬಾದ್	ಘಾಟಬೋರಳ	ಭೀಮರಾವ್
5	ಚಿತ್ರದುರ್ಗ	ಚಿತ್ರದುರ್ಗ	ವೀರವ್ಯಾಧಿನಹಳ್ಳಿ	ತಿಪ್ಪೇಸ್ವಾಮಿ
6	ಶಿವಮೊಗ್ಗ	ಭದ್ರಾವತಿ	ಸನ್ಯಾಸಿ ಕೊಡಮಗೆ	ರಾಜೇಂದ್ರಪ್ಪ
7		ಭದ್ರಾವತಿ	ಸೈದರಹಳ್ಳಿ	ಲಕ್ಷ್ಮಣರಾವ್
8		ತೀರ್ಥಹಳ್ಳಿ	ಬೆಟ್ಟಬಸವಾನಿ	ಕೃಷ್ಣಮೂರ್ತಿ
9		ಸಾಗರ	ರೆಹರ	ರಾಧಾಕೃಷ್ಣ ಬಿ ಎನ್

15. ಕಂಪನಿ/ಡೀಲರ್‌ರವರು ಘಟಕದ ಕಾರ್ಯವನ್ನು ಪೂರ್ಣಗೊಳಿಸಿದ ನಂತರ ಸರ್ವಿಸ್ ಸೆಂಟರ್‌ನ ಟೋಲ್ ಫ್ರೀ ನಂಬರ್ ಫಲಾನುಭವಿಗಳಿಗೆ ನೀಡಿರುವ/ನೀಡದಿರುವ ವಿವರ:-

ಸಮೀಕ್ಷಿಸಿದ 1200 ಫಲಾನುಭವಿಗಳ ಪೈಕಿ, 767 (64%) ಫಲಾನುಭವಿಗಳಿಗೆ ಕಂಪನಿ/ಡೀಲರ್‌ರವರು ಘಟಕದ ಕಾರ್ಯವನ್ನು ಪೂರ್ಣಗೊಳಿಸಿದ ನಂತರ ಘಟಕದಲ್ಲ ತಾಂತ್ರಿಕ ತೊಂದರೆ/ನಿರ್ವಹಣೆ ಕುರಿತು ಮಾಹಿತಿ ಪಡೆಯಲು ಸರ್ವಿಸ್ ಸೆಂಟರ್‌ನ ಟೋಲ್ ಫ್ರೀ ನಂಬರ್ ನೀಡಿದ್ದು, 463 (36%) ಫಲಾನುಭವಿಗಳಿಗೆ ಟೋಲ್ ಫ್ರೀ ನಂಬರ್ ನೀಡಿಲ್ಲದಿರುವುದು ವರದಿಯಾಗಿರುತ್ತದೆ.

16. ಘಟಕದ ಸ್ಥಾಪನೆ ಕುರಿತು ಫಲಾನುಭವಿಗಳ ಅಭಿಪ್ರಾಯ:-

ವಿವರ	ಫಲಾನುಭವಿಗಳ ಸಂಖ್ಯೆ	ಶೇಕಡಾವಾರು ಪ್ರಮಾಣ	
		ಸಂಖ್ಯೆ	ಶೇಕಡಾವಾರು
ವಿದ್ಯುಚ್ಛಕ್ತಿ	ಉಳಿತಾಯವಾಗಿದೆ	1146	95
	ಉಳಿತಾಯವಾಗಿಲ್ಲ	54	5
ನೀರಿನ ಬಳಕೆ ಪ್ರಮಾಣ	ಕಡಿಮೆಯಾಗಿದೆ	1178	98
	ಕಡಿಮೆಯಾಗಿಲ್ಲ	22	2
ರಸಗೊಬ್ಬರದ ಬಳಕೆ	ಕಡಿಮೆಯಾಗಿದೆ	1159	97
	ಕಡಿಮೆಯಾಗಿಲ್ಲ	41	3
ಕೂಲಿಯಾಳುಗಳ ಅವಶ್ಯಕತೆ	ಕಡಿಮೆಯಾಗಿದೆ	1192	99
	ಕಡಿಮೆಯಾಗಿಲ್ಲ	8	1
ಬೆಳೆದಿರುವ ಬೆಳೆಗಳಿಂದ ಇಳುವರಿ ಪ್ರಮಾಣ	ಹೆಚ್ಚಾಗಿದೆ	1186	99
	ಹೆಚ್ಚಾಗಿಲ್ಲ	14	1
ಆರ್ಥಿಕ ಪರಿಸ್ಥಿತಿ	ಸುಧಾರಿಸಿದೆ	1182	98
	ಸುಧಾರಿಸಿಲ್ಲ	18	2
ಸರ್ವಿಸ್ ಸೆಂಟರ್‌ಗಳು	ಸ್ಥಳೀಯವಾಗಿ ಲಭ್ಯವಿದೆ	820	68
	ಲಭ್ಯವಿಲ್ಲ	380	32
ಸರ್ವಿಸ್ ಸೆಂಟರ್‌ಗಳು ಘಟಕದ ಬಿಡಿ ಭಾಗಗಳ ಪೂರೈಕೆ	ಮಾಡುತ್ತಿದ್ದಾರೆ	1005	84
	ಮಾಡುತ್ತಿಲ್ಲ	195	16
ಕಂಪನಿ/ಡೀಲರ್‌ರವರು ಉತ್ತಮ ಸೇವೆಯನ್ನು	ನೀಡುತ್ತಿದ್ದಾರೆ	1115	93
	ನೀಡುತ್ತಿಲ್ಲ	85	7

17. ಘಟಕದ ಗುಣಮಟ್ಟದ ಬಗ್ಗೆ ಸಮೀಕ್ಷಾಧಿಕಾರಿಯ ಅಭಿಪ್ರಾಯ:-

ಸಮೀಕ್ಷಿಸಿದ 1200 ಫಲಾನುಭವಿಗಳ ಪೈಕಿ,

- 654 (ಶೇ.55) ಫಲಾನುಭವಿಗಳು ಸ್ಥಾಪಿಸಿರುವ ಘಟಕದ ಗುಣಮಟ್ಟ ಉತ್ತಮವಾಗಿದೆ ಎಂಬ ಅಭಿಪ್ರಾಯ ನೀಡಿದ್ದಾರೆ.
- 543 (ಶೇ.45) ಫಲಾನುಭವಿಗಳು ಸ್ಥಾಪಿಸಿರುವ ಘಟಕದ ಗುಣಮಟ್ಟ ಸಾಧಾರಣವಾಗಿದೆ ಎಂಬ ಅಭಿಪ್ರಾಯ ನೀಡಿದ್ದಾರೆ.
- 3 (ಶೇ.0.3) ಫಲಾನುಭವಿಗಳು ಸ್ಥಾಪಿಸಿರುವ ಘಟಕದ ಗುಣಮಟ್ಟ ಕಳಪೆ ಎಂಬ ಅಭಿಪ್ರಾಯ ನೀಡಿದ್ದಾರೆ.

ಸಮೀಕ್ಷಾಧಿಕಾರಿಗಳು ಕಳಪೆ ಎಂಬ ಅಭಿಪ್ರಾಯ ನೀಡಿರುವ ಘಟಕಗಳ ವಿವರ ಕೆಳಕಂಡಂತಿರುತ್ತದೆ.

ಕ್ರ.ಸಂ.	ಜಿಲ್ಲೆ	ತಾಲ್ಲೂಕು	ಗ್ರಾಮ	ಫಲಾನುಭವಿಗಳ ಹೆಸರು
1	ರಾಮನಗರ	ರಾಮನಗರ	ವಾಜರಹಳ್ಳಿ	ಮುನಿಯಪ್ಪ
2	ರಾಮನಗರ	ರಾಮನಗರ	ಅರಳಾಳುಸಂದ್ರ	ಮಾದಯ್ಯ
3	ಉಡುಪಿ	ಕುಂದಾಪುರ	ಅಂಡೂರು	ಮಂಜು

ಸಮೀಕ್ಷೆಯ ಪ್ರಮುಖ ಅಂಶಗಳು ಮತ್ತು ಶಿಫಾರಸ್ಸುಗಳು

ಹನಿ ನೀರಾವರಿ ಯೋಜನೆ ಸಮೀಕ್ಷೆಯಡಿ ಕಂಡುಬಂದ ಮುಖ್ಯ ಅಂಶಗಳನ್ನು ಮತ್ತು ಶಿಫಾರಸ್ಸುಗಳನ್ನು ಈ ಕೆಳಕಂಡಂತೆ ನೀಡಲಾಗಿದೆ.

1. ರಾಜ್ಯದ 30 ಜಿಲ್ಲೆಗಳಲ್ಲಿ 1200 ಫಲಾನುಭವಿಗಳನ್ನು ಸಮೀಕ್ಷೆಗೆ ಒಳಪಡಿಸಲಾಗಿದೆ.
2. ಸಮೀಕ್ಷೆಗೆ ಒಳಪಡಿಸಲಾದ ಫಲಾನುಭವಿಗಳ ಪೈಕಿ, ಶೇ. 11 ರಷ್ಟು ಪರಿಶಿಷ್ಟ ಜಾತಿ ಮತ್ತು ಶೇ. 5 ರಷ್ಟು ಪರಿಶಿಷ್ಟ ಪಂಗಡದ ಫಲಾನುಭವಿಗಳಾಗಿದ್ದು, ಉಳಿದ ಶೇ. 84 ರಷ್ಟು ಫಲಾನುಭವಿಗಳು ಇತರೆ ವರ್ಗಕ್ಕೆ ಸೇರಿದವರಾಗಿರುತ್ತಾರೆ.
3. ಕಾರ್ಯಕ್ರಮದ ಮಾರ್ಗಸೂಚಿಯ ಪ್ರಕಾರ ಶೇ. 30 ರಷ್ಟು ಅನುದಾನವನ್ನು ಮಹಿಳೆಯರಿಗೆ ಮಿಸಲಡಬೇಕಾಗಿರುತ್ತದೆ. ಸಮೀಕ್ಷೆಯ ಪ್ರಕಾರ, ಶೇ. 34 ರಷ್ಟು ಮಹಿಳಾ ಫಲಾನುಭವಿಗಳು ಹನಿ ನೀರಾವರಿ ಘಟಕವನ್ನು ಅಳವಡಿಸಿಕೊಂಡಿರುತ್ತಾರೆ.
4. ಮಾರ್ಗಸೂಚಿಯ ಪ್ರಕಾರ ಕನಿಷ್ಠ ಶೇ. 50 ರಷ್ಟು ಅನುದಾನವನ್ನು ಸಣ್ಣ/ಅತೀ ಸಣ್ಣ ರೈತರಿಗೆ ಮಿಸಲಡಬೇಕಾಗಿರುತ್ತದೆ. ಆದರೆ, ಸಮೀಕ್ಷೆಯಡಿ ಶೇ. 80.5 ರಷ್ಟು ಹನಿ ನೀರಾವರಿ ಸೌಲಭ್ಯ ಪಡೆದ ರೈತರು ಅತೀ ಸಣ್ಣ ಮತ್ತು ಸಣ್ಣ ರೈತರಾಗಿರುತ್ತಾರೆ.
5. ಒಟ್ಟು ಸಮೀಕ್ಷೆಗೆ ಒಳಪಡಿಸಲಾದ 1200 ಫಲಾನುಭವಿಗಳ ಪೈಕಿ, 522 (ಶೇ.43.5) ಫಲಾನುಭವಿಗಳು ಒಂದು ಹೆಕ್ಟೇರ್ ಒಳಗೆ ಹಿಡುವಳಿಯ ಗಾತ್ರವನ್ನು ಹೊಂದಿದ್ದು, 451 (ಶೇ.37) ಫಲಾನುಭವಿಗಳು ಒಂದರಿಂದ 2 ಹೆಕ್ಟೇರಿನಷ್ಟು ವಿಸ್ತೀರ್ಣವನ್ನು ಹೊಂದಿರುತ್ತಾರೆ. ಉಳಿದ 227 (ಶೇ. 19.5) ಫಲಾನುಭವಿಗಳು 2ಕ್ಕಿಂತ ಹೆಚ್ಚಿನ ಹಿಡುವಳಿ ವಿಸ್ತೀರ್ಣವನ್ನು ಹೊಂದಿರುತ್ತಾರೆ.
6. ಸೌಲಭ್ಯ ಪಡೆದ 1200 ಫಲಾನುಭವಿಗಳ ಪೈಕಿ, ಶೇ. 97 ರಷ್ಟು ಫಲಾನುಭವಿಗಳು 31 ರಿಂದ 60ಕ್ಕೂ ಮೇಲ್ಪಟ್ಟ ವಯಸ್ಸಿನವರಾಗಿದ್ದು, ಕೇವಲ ಶೇ. 3 ರಷ್ಟು ಫಲಾನುಭವಿಗಳು 20 ರಿಂದ 30ರೊಳಗಿನ ವಯಸ್ಸಿನವರಾಗಿರುತ್ತಾರೆ.
7. ಸಮೀಕ್ಷೆಗೆ ಒಳಪಡಿಸಿದ 1200 ಫಲಾನುಭವಿಗಳ ಪೈಕಿ, 955 (ಶೇ.80) ಫಲಾನುಭವಿಗಳು ಅಕ್ಷರಸ್ಥರಾಗಿರುತ್ತಾರೆ. ಈ ಪೈಕಿ, ಶೇ. 31 ರಷ್ಟು ಫಲಾನುಭವಿಗಳು ಎಸ್‌ಎಸ್‌ಎಲ್‌ಸಿ ಮತ್ತು ಅದಕ್ಕಿಂತ ಹೆಚ್ಚಿನ ವಿದ್ಯಾಭ್ಯಾಸವನ್ನು ಹೊಂದಿರುವ ಫಲಾನುಭವಿಗಳಾಗಿರುತ್ತಾರೆ.
8. ಸಮೀಕ್ಷೆಗೆ ಒಳಪಡಿಸಲಾದ 1200 ಫಲಾನುಭವಿಗಳ ಪೈಕಿ, 170(ಶೇ.14) ಫಲಾನುಭವಿಗಳು 2017-18 ರಲ್ಲಿ ಹಾಗೂ 1030(ಶೇ.86) ಫಲಾನುಭವಿಗಳು 2018-19 ರಲ್ಲಿ ಹನಿ ನೀರಾವರಿ ಘಟಕವನ್ನು ಅಳವಡಿಸಿಕೊಂಡಿರುತ್ತಾರೆ.
9. ಸಮೀಕ್ಷೆಗೆ ಒಳಪಡಿಸಲಾದ 1200 ಫಲಾನುಭವಿಗಳ ಪೈಕಿ, 816 (ಶೇ.68) ಫಲಾನುಭವಿಗಳು ಒಂದು ಹೆಕ್ಟೇರ್ ಒಳಗೆ ಹನಿ ನೀರಾವರಿ ಘಟಕವನ್ನು ಅಳವಡಿಸಿಕೊಂಡಿದ್ದು, 341 (ಶೇ.28.3) ಫಲಾನುಭವಿಗಳು ಒಂದರಿಂದ 2 ಹೆಕ್ಟೇರ್ ಒಳಗೆ, 35 (ಶೇ.3) ಫಲಾನುಭವಿಗಳು 2 ರಿಂದ 3 ಹೆಕ್ಟೇರ್ ಒಳಗೆ, 3 (ಶೇ.0.3)

- ಫಲಾನುಭವಿಗಳು 3 ರಿಂದ 4 ಹೆಕ್ಟೇರ್ ಒಳಗೆ ಹಾಗೂ 5 (ಶೇ.0.4) ಫಲಾನುಭವಿಗಳು 4 ರಿಂದ 5 ಹೆಕ್ಟೇರ್ ಒಳಗೆ ಹನಿ ನೀರಾವರಿ ಘಟಕವನ್ನು ಅಳವಡಿಸಿಕೊಂಡಿರುತ್ತಾರೆ. ಅಂದರೆ ಶೇ 96.3 ರಷ್ಟು ಫಲಾನುಭವಿಗಳು 1 ರಿಂದ 2 ಹೆಕ್ಟೇರ್ ವಿಸ್ತೀರ್ಣದೊಳಗೆ ಹನಿ ನೀರಾವರಿ ಘಟಕವನ್ನು ಅಳವಡಿಸಿಕೊಂಡಿರುವುದು ಕಂಡು ಬರುತ್ತದೆ.
10. ಸಮೀಕ್ಷಿಸಿದ 1200 ಘಟಕಗಳ ಪೈಕಿ, 1164 (ಶೇ.97) ಘಟಕಗಳು ಕಾರ್ಯನಿರ್ವಹಿಸುತ್ತಿವೆ ಎಂದು ವರದಿಯಾಗಿರುತ್ತದೆ. ಉಳಿದ 36 (ಶೇ.3) ಘಟಕಗಳ ಪೈಕಿ 5 ಘಟಕಗಳು (ಬೀದರ್-2, ಉಡುಪಿ-1, ಚಿಕ್ಕಬಳ್ಳಾಪುರ-1 ಮತ್ತು ಗದಗ-1) ಕಾರ್ಯನಿರ್ವಹಿಸುತ್ತಿಲ್ಲ. ಈ ಘಟಕಗಳು ಕಾರ್ಯನಿರ್ವಹಿಸುವಂತೆ ದುರಸ್ತಿ ಮಾಡಿಕೊಡಲು ಸಂಬಂಧಪಟ್ಟ ಕಂಪನಿ/ಡೀಲರ್‌ಗಳಿಗೆ ಇಲಾಖೆಯು ಸೂಚನೆ ನೀಡಬೇಕಾಗಿದೆ.
11. 31 ಹನಿ ನೀರಾವರಿ ಘಟಕಗಳನ್ನು ಬೆಳಗಾವಿ, ಚಿಕ್ಕಬಳ್ಳಾಪುರ, ಹಾಸನ, ಹಾವೇರಿ, ರಾಮನಗರ ಹಾಗೂ ಉಡುಪಿ ಜಿಲ್ಲೆಗಳಲ್ಲಿ ತಾತ್ಕಾಲಿಕವಾಗಿ ಉಪಯೋಗಿಸದೆ ಸಂರಕ್ಷಿಸಿರುವುದರಿಂದ ಇವುಗಳನ್ನು ಸಹ ಉಪಯೋಗಿಸಲು ಇಲಾಖಾ ಅಧಿಕಾರಿಗಳು ಫಲಾನುಭವಿಗಳಿಗೆ ಮಾರ್ಗದರ್ಶನ ನೀಡಬೇಕು.
12. ಸಮೀಕ್ಷಿಸಿದ 1200 ಫಲಾನುಭವಿಗಳ ಪೈಕಿ, 1183 (ಶೇ.98.6) ಫಲಾನುಭವಿಗಳು ಸ್ವಂತ ನೀರಾವರಿ ಮೂಲವನ್ನು ಹೊಂದಿದ್ದು, 12 (ಶೇ.1) ಫಲಾನುಭವಿಗಳು ನೀರಾವರಿಯ ಮೂಲ ಇರುವ ಬೇರೆ ರೈತರಿಂದ ಒಪ್ಪಿಗೆ ಪತ್ರ ಪಡೆದು ನೀರಾವರಿಯನ್ನು ಉಪಯೋಗಿಸಿಕೊಂಡು ಘಟಕವನ್ನು ನಿರ್ವಹಿಸುತ್ತಿದ್ದಾರೆ. ಉಳಿದ 5 (ಶೇ.0.4) ಫಲಾನುಭವಿಗಳು ಏತ ನೀರಾವರಿ ಸೌಲಭ್ಯದಿಂದ ಘಟಕವನ್ನು ನಿರ್ವಹಿಸುತ್ತಿದ್ದಾರೆ.
13. ಸಮೀಕ್ಷಿಸಿದ 1200 ಫಲಾನುಭವಿಗಳ ಪೈಕಿ, ಶೇ.99.3ರಷ್ಟು ಫಲಾನುಭವಿಗಳು (1192) ಘಟಕಕ್ಕೆ ವಿದ್ಯುಚ್ಛಕ್ತಿಯನ್ನು ಅಳವಡಿಸಿಕೊಂಡಿರುತ್ತಾರೆ. ಚಿತ್ರದುರ್ಗ ಮತ್ತು ಚಳ್ಳಚೆರೆ ತಾಲ್ಲೂಕಿನ ತಲಾ ಒಬ್ಬ ರೈತ ಫಲಾನುಭವಿಯು ಸೋಲಾರ್‌ನ್ನು ಅಳವಡಿಸಿಕೊಂಡಿರುತ್ತಾರೆ. ಕೊಡಗು ಜಿಲ್ಲೆಯ ಮಡಿಕೇರಿ ತಾಲ್ಲೂಕಿನ ಚೆಂಬು ಗ್ರಾಮದ ಸೀತಮ್ಮ ಗುರುತ್ವಾಕರ್ಷಣೆ ಶಕ್ತಿಯನ್ನು ಘಟಕಕ್ಕೆ ಅಳವಡಿಸಿಕೊಂಡು ಹನಿ ನೀರಾವರಿ ಘಟಕವನ್ನು ನಿರ್ವಹಿಸುತ್ತಿರುವುದು ವಿಶೇಷವಾಗಿರುತ್ತದೆ. ಉಳಿದ 5 ಫಲಾನುಭವಿಗಳು (ಕೊಡಗು-2, ಉಡುಪಿ-1 ಉತ್ತರ ಕನ್ನಡ-1, ಯಾದಗಿರಿ-1) ಜನರೇಟರ್ ಉಪಯೋಗಿಸಿ ಘಟಕವನ್ನು ನಿರ್ವಹಿಸಲಾಗುತ್ತಿದೆ ಎಂದು ವರದಿ ಮಾಡಿರುತ್ತಾರೆ.
14. ಸಮೀಕ್ಷಿಸಿದ ಒಟ್ಟು 1200 ಫಲಾನುಭವಿಗಳ ಪೈಕಿ ಶೇ.44ರಷ್ಟು ಫಲಾನುಭವಿಗಳು ಋತುವಾರು ಬೆಳೆಯನ್ನು ಹಾಗೂ ಶೇ. 55ರಷ್ಟು ಫಲಾನುಭವಿಗಳು ವಾರ್ಷಿಕ ಬೆಳೆಯನ್ನು ಬೆಳೆಯುತ್ತಿದ್ದಾರೆ ಎಂದು ವರದಿಯಾಗಿರುತ್ತದೆ. ಶೇ.1 ರಷ್ಟು ಫಲಾನುಭವಿಗಳು ಮಾತ್ರ ಋತುವಾರು ಹಾಗೂ ವಾರ್ಷಿಕ ಬೆಳೆಯನ್ನು ಬೆಳೆಯುತ್ತಿದ್ದಾರೆ.
15. ಹನಿ ನೀರಾವರಿ ಘಟಕವನ್ನು ಅಳವಡಿಸಲು ಸರ್ಕಾರದಿಂದ ಸಹಾಯಧನ ಮಂಜೂರಾಗುವ ಮೊದಲು ಘಟಕದ ವೆಚ್ಚವನ್ನು ಒಟ್ಟು 1200 ಫಲಾನುಭವಿಗಳ ಪೈಕಿ, 732 (ಶೇ.61) ಫಲಾನುಭವಿಗಳು ತಮ್ಮ ಸ್ವಂತ ಹಣದಿಂದ, 63 (ಶೇ.5) ಫಲಾನುಭವಿಗಳು ಬ್ಯಾಂಕಿನಿಂದ ಪಡೆದ ಸಾಲದಿಂದ, 87 (ಶೇ.7) ಫಲಾನುಭವಿಗಳು ಖಾಸಗಿಯವರಿಂದ ಪಡೆದ ಸಾಲದಿಂದ ಭರಿಸಿರುತ್ತಾರೆ. ಉಳಿದ 318 (ಶೇ.27) ಫಲಾನುಭವಿಗಳು ಕಂಪನಿ/ಡೀಲರ್‌ರವರಿಗೆ ಮುಚ್ಚಳಕೆ ಪತ್ರವನ್ನು ನೀಡುವ ಮೂಲಕ

ಭರಿಸಿರುತ್ತಾರೆ.ಫಲಾನುಭವಿಗಳು ಭ್ಯಾಂಕಿನಿಂದ ಮತ್ತು ಖಾಸಗಿಯವರಿಂದ ಪಡೆದ ಸಾಲಕ್ಕೆ ಹೆಚ್ಚಿನ ಬಡ್ಡಿಯನ್ನು ಪಾವತಿ ಮಾಡಬೇಕಾಗಿರುವ ಕಾರಣ ಸಹಾಯಧನವನ್ನು ಸಕಾಲದಲ್ಲಿ ಫಲಾನುಭವಿಗಳಿಗೆ ಒದಗಿಸಲು ಇಲಾಖೆಯು ಕ್ರಮವಹಿಸಬೇಕು.

16. ಹನಿ ನೀರಾವರಿ ಘಟಕದ ಕಾರ್ಯವನ್ನು ಪೂರ್ಣಗೊಳಿಸಿದ ನಂತರ ಘಟಕದಲ್ಲಿ ತಾಂತ್ರಿಕ ತೊಂದರೆ/ನಿರ್ವಹಣೆ ಕುರಿತು ಮಾಹಿತಿ ಪಡೆಯಲು ಸರ್ವಿಸ್ ಸೆಂಟರ್‌ನ ಟೋಲ್ ಫ್ರೀ ನಂಬರ್‌ನ್ನು ಕಂಪನಿ/ಡೀಲರ್‌ರವರು 767 (ಶೇ. 64)ಫಲಾನುಭವಿಗಳಿಗೆ ಮಾತ್ರ ನೀಡಲಾಗಿದ್ದು, ಉಳಿದ 433 (ಶೇ.36) ಫಲಾನುಭವಿಗಳಿಗೆ ನೀಡಿರುವುದಿಲ್ಲ. ಹನಿ ನೀರಾವರಿ ಘಟಕವನ್ನು ಫಲಾನುಭವಿಗಳು ಅಳವಡಿಸಿಕೊಂಡ ನಂತರ ಉದ್ಭವಿಸುವ ಸಮಸ್ಯೆಗಳನ್ನು ಇತ್ಯರ್ಥಗೊಳಿಸಲು ಎಲ್ಲಾ ಫಲಾನುಭವಿಗಳಿಗೆ ಕಂಪನಿ/ಡೀಲರ್‌ರವರು ಸರ್ವಿಸ್ ಸೆಂಟರ್‌ನ ಟೋಲ್ ಫ್ರೀ ನಂಬರ್‌ನ್ನು ಕಡ್ಡಾಯವಾಗಿ ಕೊಡುವಂತೆ ಇಲಾಖೆಯು ಸೂಚನೆ ನೀಡಬೇಕು.
17. ಸಮೀಕ್ಷಿಸಿದ 1200 ಫಲಾನುಭವಿಗಳ ಪೈಕಿ, 820 (ಶೇ.68) ಫಲಾನುಭವಿಗಳು ಸರ್ವಿಸ್ ಸೆಂಟರ್‌ಗಳು ಸ್ಥಳೀಯವಾಗಿ ಲಭ್ಯವಿರುವುದಾಗಿ ತಿಳಿಸಿದ್ದು, 380(ಶೇ.32) ಫಲಾನುಭವಿಗಳು ಸ್ಥಳೀಯವಾಗಿ ಲಭ್ಯವಿಲ್ಲ ಎಂದು ತಿಳಿಸಿರುತ್ತಾರೆ. ಸ್ಥಳೀಯವಾಗಿ ಲಭ್ಯವಿರುವ ಸಂಸ್ಥೆಗಳಿಂದ ಹನಿ ನೀರಾವರಿ ಘಟಕಗಳನ್ನು ಫಲಾನುಭವಿಗಳಿಗೆ ಒದಗಿಸುವಲ್ಲಿ ಇಲಾಖೆಯು ಕ್ರಮ ವಹಿಸಬೇಕಾಗುತ್ತದೆ.
18. ಅಳವಡಿಸಲಾದ 1200 ಹನಿ ನೀರಾವರಿ ಘಟಕಗಳ ಗುಣಮಟ್ಟದ ಪೈಕಿ, 654 (ಶೇ.55) ಘಟಕಗಳ ಗುಣಮಟ್ಟ ಉತ್ತಮವಾಗಿದೆ, 543 (ಶೇ.45) ಘಟಕಗಳ ಗುಣಮಟ್ಟ ತೃಪ್ತಿಕರ ಎಂದು ಹಾಗೂ ಉಳಿದ 3 ಘಟಕಗಳ (ರಾಮನಗರ ತಾಲ್ಲೂಕಿನ ವಾಜರಳ್ಳಿ ಗ್ರಾಮದ ಮುನಿಯಪ್ಪ ಹಾಗೂ ಅರಳಾಳುಸಂದ್ರ ಗ್ರಾಮದ ಮಾದಯ್ಯ ಮತ್ತು ಕುಂದಾಪುರ ತಾಲ್ಲೂಕಿನ ಅಂಡೂರು ಗ್ರಾಮದ ಮಂಜು) ಘಟಕಗಳ ಗುಣಮಟ್ಟ ಕಳಪೆ ಎಂಬ ಅಭಿಪ್ರಾಯವನ್ನು ತಿಳಿಸಿರುತ್ತಾರೆ.
19. ತೋಟಗಾರಿಕೆ ಇಲಾಖೆಯ ವರದಿ ಪ್ರಕಾರ 2018-19ನೇ ಸಾಲಿನಲ್ಲಿ ರಾಜ್ಯದ 30 ಜಿಲ್ಲೆಗಳ 59180 ಫಲಾನುಭವಿಗಳಿಗೆ ಸೌಲಭ್ಯವನ್ನು ಒದಗಿಸಲಾಗಿದ್ದು ಈ ಪೈಕಿ, ಹೆಚ್ಚಿನ ಸಂಖ್ಯೆಯಲ್ಲಿ ವಿಜಯಪುರ, ದಾವಣಗೆರೆ, ಹಾಸನ, ಹಾವೇರಿ, ಕೋಲಾರ ಮತ್ತು ಕೊಪ್ಪಳ ಜಿಲ್ಲೆಯ ಫಲಾನುಭವಿಗಳು ಪಡೆದಿರುತ್ತಾರೆ. ಬೆಂಗಳೂರು ನಗರ, ಬೆಂಗಳೂರು ಗ್ರಾಮಾಂತರ, ಚೀದರ, ಗದಗ, ರಾಯಚೂರು, ಯಾದಗಿರಿ ಜಿಲ್ಲೆಗಳಲ್ಲಿ ರಾಜ್ಯದ ಒಟ್ಟು ಫಲಾನುಭವಿಗಳ ಪೈಕಿ, ಶೇ. 1ರಿಂದ 2ರಷ್ಟು ಫಲಾನುಭವಿಗಳನ್ನು ಪ್ರತಿ ಜಿಲ್ಲೆಯು ಹೊಂದಿರುವುದರಿಂದ ಅಂತರ್ಜಲ ಕಡಿಮೆ ಇರುವ ಇಂತಹ ಜಿಲ್ಲೆಗಳಲ್ಲಿ ಹೆಚ್ಚಿನ ಫಲಾನುಭವಿಗಳಿಗೆ ಸೌಲಭ್ಯ ನೀಡಬೇಕು.
20. ಮಾರ್ಗಸೂಚಿಯ ಪ್ರಕಾರ ಹನಿ ನೀರಾವರಿ ಘಟಕಗಳನ್ನು ಅಳವಡಿಸಿದ ನಂತರ ಶೇ. 50 ರಿಂದ 70 ರಷ್ಟು ನೀರಿನ ಮಿತವ್ಯಯ ಸಾಧಿಸಬೇಕು. ಶೇ. 98 ರಷ್ಟು ಫಲಾನುಭವಿಗಳು ನೀರಿನ ಬಳಕೆ ಪ್ರಮಾಣ ಕಡಿಮೆಯಾಗಿರುತ್ತದೆ ಎಂಬ ಅಭಿಪ್ರಾಯವನ್ನು ವ್ಯಕ್ತ ಪಡಿಸಿರುತ್ತಾರೆ.

21. ಮಾರ್ಗಸೂಚಿಯ ಪ್ರಕಾರ ಹನಿ ನೀರಾವರಿ ಘಟಕವನ್ನು ಅಳವಡಿಸಿದ ನಂತರ ವಿದ್ಯುಚ್ಛಕ್ತಿ ಮತ್ತು ಕೂಲಿ ವೆಚ್ಚದಲ್ಲ ವಿತವ್ಯಯವನ್ನು ಸಾಧಿಸಬೇಕು. ಶೇ. 96 ರಷ್ಟು ಫಲಾನುಭವಿಗಳು ವಿದ್ಯುತ್ ಚಕ್ತಿ ಉಳಿತಾಯವಾಗಿದೆ ಎಂದು ಹಾಗೂ ಶೇ. 99 ರಷ್ಟು ಫಲಾನುಭವಿಗಳು ಕೂಲಿ ಕಾರ್ಮಿಕರ ಅವಶ್ಯಕತೆ ಕಡಿಮೆಯಾಗಿದೆ ಎಂದು ವರದಿ ಮಾಡಿರುತ್ತಾರೆ.
22. ಮಾರ್ಗಸೂಚಿಯ ಪ್ರಕಾರ ಹನಿ ನೀರಾವರಿ ಘಟಕವನ್ನು ಅಳವಡಿಸಿದ ನಂತರ ಶೇ. 30 ರಿಂದ 100 ರಷ್ಟು ಹೆಚ್ಚುವರಿ ಇಳುವರಿ ಹಾಗೂ ಉತ್ಪಾದಕತೆಯನ್ನು ಸಾಧಿಸಬೇಕು. ಸಮೀಕ್ಷಿಸಿದ ಶೇ. 99 ರಷ್ಟು ಫಲಾನುಭವಿಗಳು ಬೆಳೆಗಳ ಇಳುವರಿ ಪ್ರಮಾಣ ಹೆಚ್ಚಾಗಿರುತ್ತದೆ ಎಂದು ತಿಳಿಸಿರುತ್ತಾರೆ.
23. ಮಾರ್ಗಸೂಚಿಯ ಪ್ರಕಾರ ಸೂಕ್ಷ್ಮ ನೀರಾವರಿ ಅಳವಡಿಸಿದ ನಂತರ ಶೇ. 30 ರಿಂದ 40 ರಷ್ಟು ರಾಸಾಯನಿಕ ಗೊಬ್ಬರಗಳ ಮಿತವ್ಯಯವನ್ನು ಸಾಧಿಸಬೇಕು. ಶೇ. 97 ರಷ್ಟು ಫಲಾನುಭವಿಗಳು ಸೂಕ್ಷ್ಮ ನೀರಾವರಿಯಿಂದ ರಸಗೊಬ್ಬರದ ಬಳಕೆ ಕಡಿಮೆಯಾಗಿದೆ ಎಂದು ತಿಳಿಸಿರುತ್ತಾರೆ.

ಆಧಿಕ ಮತ್ತು ಸಾಂಖ್ಯಿಕ ನಿರ್ದೇಶನಾಲಯ
19ನೇ ಸುತ್ತಿನ ಅಭಿವೃದ್ಧಿ ಕಾರ್ಯಕ್ರಮಗಳ ಮಾದರಿ ಸಮೀಕ್ಷೆ 2019-20

ಅನುಬಂಧ - 3

ಹನಿ ನೀರಾವರಿ ಯೋಜನೆಯ ಸಮೀಕ್ಷಾ ಫಲತಾಂಶಗಳು (ತೋಟಗಾರಿಕೆ ಇಲಾಖೆ) (ಉಲ್ಲೇಖಿತ ವರ್ಷ: 2018-19)

ಕ್ರ. ಸಂ.	ಜಿಲ್ಲೆ	ಸಮೀಕ್ಷೆಗೆ ಆಯ್ಕೆಯಾದ ತಾಲ್ಲೂಕುಗಳ ಸಂಖ್ಯೆ	2017-18					2018-19				
			ಆಯ್ಕೆಯಾದ ತಾಲ್ಲೂಕುಗಳಲ್ಲಿ ಹನಿ ನೀರಾವರಿ ಫಲಿತಾಂಶಕ್ಕೆ ಅರ್ಜಿ ಹಾಕಿರುವ ಒಟ್ಟು ಫಲಾನುಭವಿಗಳ ಸಂಖ್ಯೆ	ಸಹಾಯಧನ ಮಂಜೂರಾ ಗಿರುವ ಫಲಾನುಭವಿಗಳ ಸಂಖ್ಯೆ	ಸಹಾಯಧನ ಸ್ವೀಕೃತಿಯಾಗಿರುವ ಫಲಾನುಭವಿಗಳ ಸಂಖ್ಯೆ	ಸಹಾಯಧನ ಸ್ವೀಕೃತಿಯಾಗದೆ ಬಾಕಿ ಉಳಿದಿರುವ ಫಲಾನುಭವಿಗಳ ಸಂಖ್ಯೆ	ಸಹಾಯಧನ ಮಂಜೂರು ಮಾಡಲು ಮುಂದಿನ ವರ್ಷಕ್ಕೆ ಮುಂದೂಡಲಾಗಿರುವ/ಮಂಜೂರು ಮಾಡದೆ ತಿರಸ್ಕರಿಸಲ್ಪಟ್ಟ ಫಲಾನುಭವಿಗಳ ಸಂಖ್ಯೆ	ಆಯ್ಕೆಯಾದ ತಾಲ್ಲೂಕುಗಳಲ್ಲಿ ಹನಿ ನೀರಾವರಿ ಫಲಿತಾಂಶಕ್ಕೆ ಅರ್ಜಿ ಹಾಕಿರುವ ಒಟ್ಟು ಫಲಾನುಭವಿಗಳ ಸಂಖ್ಯೆ	ಸಹಾಯಧನ ಮಂಜೂರಾ ಗಿರುವ ಫಲಾನುಭವಿಗಳ ಸಂಖ್ಯೆ	ಸಹಾಯಧನ ಸ್ವೀಕೃತಿಯಾಗಿರುವ ಫಲಾನುಭವಿಗಳ ಸಂಖ್ಯೆ	ಸಹಾಯಧನ ಸ್ವೀಕೃತಿಯಾಗದೆ ಬಾಕಿ ಉಳಿದಿರುವ ಫಲಾನುಭವಿಗಳ ಸಂಖ್ಯೆ	ಸಹಾಯಧನ ಮಂಜೂರು ಮಾಡಲು ಮುಂದಿನ ವರ್ಷಕ್ಕೆ ಮುಂದೂಡಲಾಗಿರುವ/ಮಂಜೂರು ಮಾಡದೆ ತಿರಸ್ಕರಿಸಲ್ಪಟ್ಟ ಫಲಾನುಭವಿಗಳ ಸಂಖ್ಯೆ
1	2	3	4	5	6	7	8	9	10	11	12	13
1	ಬಾಗಲಕೋಟೆ	4	851	771	771	0	80	1069	828	715	113	241
2	ಬೆಂಗಳೂರು ನಗರ	4	776	508	502	6	268	691	604	604	0	87
3	ಬೆಂಗಳೂರು ಗ್ರಾಮಾಂತರ	4	1551	844	844	0	707	1389	1158	1158	0	231
4	ಬೆಳಗಾವಿ	4	794	724	504	220	70	838	693	625	68	145
5	ಬಳ್ಳಾರಿ	4	379	365	365	0	14	531	487	487	0	44
6	ಬೀದರ್	4	661	583	561	22	78	654	606	590	16	48
7	ಚಾಮರಾಜನಗರ	4	1622	1434	1219	215	188	1906	1511	1511	0	395
8	ಚಿಕ್ಕಬಳ್ಳಾಪುರ	4	1868	973	973	0	895	1757	1226	1226	0	531
9	ಚಿಕ್ಕಮಗಳೂರು	4	2717	1897	1897	0	820	3734	1733	1733	0	2001
10	ಚಿತ್ರದುರ್ಗ	4	2256	1464	969	495	792	2293	1399	1315	84	894
11	ದಕ್ಷಿಣ ಕನ್ನಡ	4	278	234	204	30	44	366	273	234	39	93
12	ದಾವಣಗೆರೆ	4	6610	5746	5620	126	864	5618	4660	4642	18	958
13	ಧಾರವಾಡ	4	340	277	259	18	63	336	256	246	10	80
14	ಗದಗ	4	268	268	268	0	0	813	721	721	0	92
15	ಕಲ್ಬುರ್ಗಿ	4	1376	1225	1225	0	151	1836	1636	1636	0	200
16	ಹಾಸನ	4	1961	1677	1677	0	284	1674	1048	1048	0	626
17	ಹಾವೇರಿ	4	2596	2184	1280	904	412	2902	2126	847	1279	776
18	ಕೊಡಗು	3	78	78	78	0	0	48	48	48	0	0
19	ಕೋಲಾರ	4	3018	2025	1913	112	993	2627	1949	1892	57	678
20	ಕೊಪ್ಪಳ	4	3803	2773	2773	0	1030	4989	3342	3342	0	1647
21	ಮಂಡ್ಯ	4	1754	1587	1103	484	167	1934	1857	1456	401	77
22	ಮೈಸೂರು	4	2181	1610	1426	184	571	2125	1753	1471	282	372
23	ರಾಯಚೂರು	4	722	628	628	0	94	945	827	827	0	118
24	ರಾಮನಗರ	4	1764	1499	1412	87	265	2297	1952	1851	101	345
25	ಶಿವಮೊಗ್ಗ	4	2109	1526	1526	0	583	1997	1087	1087	0	910
26	ತುಮಕೂರು	4	1469	1165	1092	73	304	1207	1017	1005	12	190
27	ಉಡುಪಿ	4	320	300	265	35	20	446	269	220	49	177
28	ಉತ್ತರ ಕನ್ನಡ	4	673	551	551	0	122	694	650	650	0	44
29	ವಿಜಯಪುರ	4	4817	3153	3153	0	1664	5799	4139	4139	0	1660
30	ಯಾದಗಿರಿ	4	573	350	350	0	223	738	497	497	0	241
	ರಾಜ್ಯ ಮೊತ್ತ	119	50185	38419	35408	3011	11766	54253	40352	37823	2529	13901
						38419					40352	
	%			77	71	6	23		74	70	5	26

ಆಧಿಕ ಮತ್ತು ಸಾಂಖ್ಯಿಕ ನಿರ್ದೇಶನಾಲಯ
19ನೇ ಸುತ್ತಿನ ಅಭಿವೃದ್ಧಿ ಕಾರ್ಯಕ್ರಮಗಳ ಮಾದರಿ ಸಮೀಕ್ಷೆ 2019-20

ಅನುಬಂಧ - 3

ಹನಿ ನೀರಾವರಿ ಯೋಜನೆಯ ಸಮೀಕ್ಷಾ ಫಲಿತಾಂಶಗಳು (ತೋಟಗಾರಿಕೆ ಇಲಾಖೆ) (ಉಲ್ಲೇಖಿತ ವರ್ಷ: 2018-19)

ಕ್ರ. ಸಂ	ಜಿಲ್ಲೆ	ಸಮೀಕ್ಷೆ ಕೈಗೊಂಡ ಫಲಾನುಭವಿಗಳ ಸಂಖ್ಯೆ	ಫಲಾನುಭವಿಗಳ ಅಂಗ			ಫಲಾನುಭವಿಗಳ ಸಾಮಾಜಿಕ ವರ್ಗ			ಫಲಾನುಭವಿಗಳ ವಿದ್ಯಾರ್ಹತೆ									
			ಗಂಡು	ಹೆಣ್ಣು	ಅಂಗತ್ವ ಅಲ್ಪಸಂಖ್ಯಾತರು	ಪ.ಜಾ.	ಪ.ಪಂ.	ಇತರೆ	ಅನಕ್ಷರಸ್ಥರು	ಅಕ್ಷರಸ್ಥರು	ಪ್ರಾಥಮಿಕ (1-5)	ಮಾಧ್ಯಮಿಕ (6-8)	ಪ್ರೌಢ ಶಿಕ್ಷಣ (9-10)	ಎಸ್.ಎಸ್.ಎಲ್.ಸಿ. ತೇರ್ಗಡೆ	ಪಿ.ಯು.ಸಿ.	ಪದವಿ	ಪದವಿ ಮೇಲ್ಪಟ್ಟು	
1	2	14	15	16	17	18	19	20	21	22	23	24	25	26	27	28	29	
1	ಬಾಗಲಕೋಟೆ	40	36	4	0	0	3	37	5	4	7	6	5	2	5	5	1	
2	ಬೆಂಗಳೂರು ನಗರ	40	34	6	0	4	1	35	7	3	7	4	9	5	2	0	3	
3	ಬೆಂಗಳೂರು ಗ್ರಾಮಾಂತರ	40	25	15	0	4	2	34	11	1	3	2	9	5	1	8	0	
4	ಬೆಳಗಾವಿ	40	31	9	0	2	0	38	3	2	8	3	9	7	4	2	2	
5	ಬಳ್ಳಾರಿ	40	33	7	0	8	6	26	4	5	8	6	7	2	5	3	0	
6	ಬೀದರ್	40	20	20	0	8	7	25	11	1	2	6	5	1	7	7	0	
7	ಚಾಮರಾಜನಗರ	40	20	20	0	9	6	25	20	3	6	3	0	4	1	3	0	
8	ಚಿಕ್ಕಬಳ್ಳಾಪುರ	40	20	20	0	3	5	32	6	5	6	7	7	5	2	2	0	
9	ಚಿಕ್ಕಮಗಳೂರು	40	27	13	0	12	0	28	3	6	5	8	9	6	1	1	1	
10	ಚಿತ್ರದುರ್ಗ	40	19	21	0	8	3	29	10	5	6	1	2	4	7	5	0	
11	ದಕ್ಷಿಣ ಕನ್ನಡ	40	27	13	0	3	3	34	2	0	1	5	7	6	4	11	4	
12	ದಾವಣಗೆರೆ	40	20	20	0	2	4	34	13	0	1	6	2	9	5	4	0	
13	ಧಾರವಾಡ	40	27	13	0	2	0	38	6	1	7	9	2	7	3	5	0	
14	ಗದಗ	40	19	21	0	0	0	40	6	1	7	7	6	1	4	5	3	
15	ಕಲ್ಬುರ್ಗಿ	40	34	6	0	3	0	37	3	4	2	5	6	6	3	9	2	
16	ಹಾಸನ	40	30	10	0	3	3	34	2	5	12	3	3	6	5	3	1	
17	ಹಾವೇರಿ	40	21	19	0	1	2	37	9	7	6	8	3	3	2	2	0	
18	ಕೊಡಗು	40	29	11	0	3	0	37	0	0	1	6	11	7	9	6	0	
19	ಕೋಲಾರ	40	29	11	0	12	0	28	13	8	2	5	7	2	1	2	0	
20	ಕೊಪ್ಪಳ	40	31	9	0	4	3	33	6	6	4	5	4	2	7	6	0	
21	ಮಂಡ್ಯ	40	21	19	0	0	0	40	17	2	3	2	4	10	0	2	0	
22	ಮೈಸೂರು	40	17	23	0	4	1	35	11	12	6	9	1	0	1	0	0	
23	ರಾಯಚೂರು	40	29	11	0	5	1	34	21	14	5	0	0	0	0	0	0	
24	ರಾಮನಗರ	40	31	9	0	1	0	39	11	4	4	4	10	3	0	1	3	
25	ಶಿವಮೊಗ್ಗ	40	21	19	0	5	1	34	3	2	8	3	14	1	6	3	0	
26	ತುಮಕೂರು	40	26	14	0	7	3	30	4	26	1	6	2	0	1	0	0	
27	ಉಡುಪಿ	40	22	18	0	5	3	32	1	4	7	4	10	4	2	8	0	
28	ಉತ್ತರ ಕನ್ನಡ	40	31	9	0	1	2	37	1	0	5	6	6	6	3	7	6	
29	ವಿಜಯಪುರ	40	29	11	0	9	0	31	15	0	7	2	4	0	8	3	1	
30	ಯಾದಗಿರಿ	40	31	9	0	4	2	34	21	0	5	4	2	2	3	3	0	
	ರಾಜ್ಯ ಮೊತ್ತ	1200	790	410	0	132	61	1007	245	131	152	145	166	116	102	116	27	
			1200			1200			1200									
	%		66	34	0	11	5	84	20	11	13	12	14	10	9	10	2	
			100			100			100									

ಆಧಿಕ ಮತ್ತು ಸಾಂಖ್ಯಿಕ ನಿರ್ದೇಶನಾಲಯ
19ನೇ ಸುತ್ತಿನ ಅಭಿವೃದ್ಧಿ ಕಾರ್ಯಕ್ರಮಗಳ ಮಾದರಿ ಸಮೀಕ್ಷೆ 2019-20

ಅನುಬಂಧ - 3

ಹನಿ ನೀರಾವರಿ ಯೋಜನೆಯ ಸಮೀಕ್ಷಾ ಫಲತಾಂಶಗಳು (ತೋಟಗಾರಿಕೆ ಇಲಾಖೆ) (ಉಲ್ಲೇಖಿತ ವರ್ಷ: 2018-19)

ಕ್ರ. ಸಂ	ಜಿಲ್ಲೆ	ಫಲಾನುಭವಿಗಳ ವಯಸ್ಸು					ಫಲಾನುಭವಿಗಳ ಸದಸ್ಯತ್ವದ ವಿವರ			ಫಲಾನುಭವಿಗಳ ಹಿಡುವಳಿಯ ಗಾತ್ರ					ದಾಖಲೆ ಪ್ರಕಾರ ಹನಿ ನೀರಾವರಿ ಫಲಿತವನ್ನು ಅಳವಡಿಸಿದ ವರ್ಷ		
		20 ರಿಂದ 30 ವರ್ಷ	31 ರಿಂದ 40 ವರ್ಷ	41 ರಿಂದ 50 ವರ್ಷ	51 ರಿಂದ 60 ವರ್ಷ	60 ವರ್ಷ ಮೇಲ್ಪಟ್ಟು	ಆಸಕ್ತ ತೋಟಗಾರಿಕೆ ಉತ್ಪಾದಕರ ಗುಂಪು (ಎಫ್.ಐ.ಜಿ)	ತೋಟಗಾರಿಕೆ ಉತ್ಪಾದಕರ ಸಂಸ್ಥೆ (ಎಫ್.ಪಿ.ಓ.)	ಯಾವುದೂ ಇಲ್ಲ	1 ಹೆಕ್ಟೇರ್ ಒಳಗೆ	1 ರಿಂದ 2 ಹೆಕ್ಟೇರ್ ಒಳಗೆ	2 ರಿಂದ 3 ಹೆಕ್ಟೇರ್ ಒಳಗೆ	3 ರಿಂದ 4 ಹೆಕ್ಟೇರ್ ಒಳಗೆ	4 ರಿಂದ 5 ಹೆಕ್ಟೇರ್ ಒಳಗೆ	5 ಹೆಕ್ಟೇರ್ ಮೇಲ್ಪಟ್ಟು	2017-18	2018-19
1	2	30	31	32	33	34	35	36	37	38	39	40	41	42	43	44	45
1	ಬಾಗಲಕೋಟೆ	2	4	20	7	7	10	0	30	18	15	2	0	5	0	7	33
2	ಬೆಂಗಳೂರು ನಗರ	4	4	5	18	9	0	9	31	29	11	0	0	0	0	3	37
3	ಬೆಂಗಳೂರು ಗ್ರಾಮಾಂತರ	2	6	10	7	15	0	0	40	13	11	8	3	5	0	0	40
4	ಬೆಳಗಾವಿ	1	6	11	11	11	0	0	40	23	11	4	1	1	0	0	40
5	ಬಳ್ಳಾರಿ	4	9	16	5	6	0	10	30	18	16	6	0	0	0	3	37
6	ಬೀದರ್	5	9	10	7	9	0	1	39	0	20	20	0	0	0	0	40
7	ಚಾಮರಾಜನಗರ	0	3	8	9	20	1	0	39	10	23	4	2	1	0	0	40
8	ಚಿಕ್ಕಬಳ್ಳಾಪುರ	0	3	9	14	14	0	2	38	21	11	4	3	1	0	31	9
9	ಚಿಕ್ಕಮಗಳೂರು	1	5	14	10	10	1	6	33	13	13	13	1	0	0	0	40
10	ಚಿತ್ರದುರ್ಗ	1	5	9	14	11	0	3	37	14	19	6	1	0	0	0	40
11	ದಕ್ಷಿಣ ಕನ್ನಡ	2	5	5	13	15	1	0	39	10	17	9	2	2	0	0	40
12	ದಾವಣಗೆರೆ	2	2	8	18	10	0	0	40	31	7	2	0	0	0	14	26
13	ಧಾರವಾಡ	3	7	5	13	12	0	6	34	5	15	8	5	3	4	0	40
14	ಗದಗ	1	11	10	11	7	0	10	30	7	25	3	1	4	0	0	40
15	ಕಲ್ಬುರ್ಗಿ	1	9	14	9	7	36	0	4	8	21	5	2	4	0	5	35
16	ಹಾಸನ	1	5	12	12	10	0	0	40	38	2	0	0	0	0	0	40
17	ಹಾವೇರಿ	0	10	9	7	14	0	0	40	9	15	7	3	6	0	23	17
18	ಕೊಡಗು	1	8	16	8	7	0	2	38	8	19	12	0	1	0	21	19
19	ಕೋಲಾರ	0	3	8	11	18	0	0	40	26	13	0	1	0	0	26	14
20	ಕೊಪ್ಪಳ	1	7	11	11	10	0	0	40	17	23	0	0	0	0	10	30
21	ಮಂಡ್ಯ	0	6	9	12	13	1	2	37	26	10	1	2	1	0	0	40
22	ಮೈಸೂರು	0	5	13	13	9	0	0	40	31	9	0	0	0	0	12	28
23	ರಾಯಚೂರು	1	15	14	9	1	0	0	40	20	14	4	1	1	0	0	40
24	ರಾಮನಗರ	0	2	13	11	14	0	0	40	34	5	1	0	0	0	0	40
25	ಶಿವಮೊಗ್ಗ	1	3	9	9	18	3	2	35	17	16	1	0	6	0	0	40
26	ತುಮಕೂರು	1	3	12	15	9	0	0	40	25	13	2	0	0	0	5	35
27	ಉಡುಪಿ	1	1	10	11	17	2	1	37	9	22	2	3	4	0	0	40
28	ಉತ್ತರ ಕನ್ನಡ	1	6	12	11	10	0	2	38	14	18	3	0	5	0	10	30
29	ವಿಜಯಪುರ	2	13	9	6	10	0	0	40	11	17	7	2	3	0	0	40
30	ಯಾದಗಿರಿ	2	8	14	9	7	0	0	40	17	20	2	0	0	0	0	40
	ರಾಜ್ಯ ಮೊತ್ತ	41	183	325	321	330	55	56	1089	522	451	136	33	54	4	170	1030
		1200					1200			1200					1200		
	%	3	15	27	27	28	5	5	91	43.5	37.6	11.3	2.8	4.5	0.3	14	86
		100					100			100					100		

ಆಧಿಕ ಮತ್ತು ಸಾಂಖ್ಯಿಕ ನಿರ್ದೇಶನಾಲಯ
19ನೇ ಸುತ್ತಿನ ಅಭಿವೃದ್ಧಿ ಕಾರ್ಯಕ್ರಮಗಳ ಮಾದರಿ ಸಮೀಕ್ಷೆ 2019-20

ಅನುಬಂಧ - 3

ಹಸಿ ನೀರಾವರಿ ಯೋಜನೆಯ ಸಮೀಕ್ಷಾ ಫಲತಾಂಶಗಳು (ತೋಟಗಾರಿಕೆ ಇಲಾಖೆ) (ಉಲ್ಲೇಖಿತ ವರ್ಷ: 2018-19)

ಕ್ರ. ಸಂ.	ಜಿಲ್ಲೆ	ಹಸಿ ನೀರಾವರಿ ಫಲವನ್ನು ಅಳವಡಿಸಿರುವ ವಿಸ್ತೀರ್ಣ					ಹಸಿ ನೀರಾವರಿ ಫಲವು		ಕಾರ್ಯ ನಿರ್ವಹಿಸುತ್ತಿರುವ ಫಲಕಗಳ ವಿವರ		ಫಲಕಗಳು ಕಾರ್ಯ ನಿರ್ವಹಿಸದಿರುವುದಕ್ಕೆ ಕಾರಣಗಳು					
		1 ಹೆಕ್ಟೇರ್ ಒಳಗೆ	1 ರಿಂದ 2 ಹೆಕ್ಟೇರ್ ಒಳಗೆ	2 ರಿಂದ 3 ಹೆಕ್ಟೇರ್ ಒಳಗೆ	3 ರಿಂದ 4 ಹೆಕ್ಟೇರ್ ಒಳಗೆ	4 ರಿಂದ 5 ಹೆಕ್ಟೇರ್ ಒಳಗೆ	ಅಸ್ಥಿತ್ವದಲ್ಲಿದೆ	ಅಸ್ಥಿತ್ವದಲ್ಲಲ್ಲ	ಕಾರ್ಯ ನಿರ್ವಹಿಸುತ್ತಿರುವ ಫಲಕಗಳು	ಕಾರ್ಯ ನಿರ್ವಹಿಸದಿರುವ ಫಲಕಗಳು	ಅಪೂರ್ಣ ಫಲಕ	ದುರಸ್ತಿಯಿಲ್ಲದುದ್ದರಿಂದ	ನೀರಿನ ಮಟ್ಟ ಕಡಿಮೆಯಾಗಿರುವುದು	ತಾತ್ಕಾಲಿಕವಾಗಿ ಉಪಯೋಗಿಸದ ಸಂರಕ್ಷಿಸಲಾಗಿದೆ	ಇತರೆ ಕಾರಣಗಳು	
1	2	46	47	48	49	50	51	52	53	54	55	56	57	58	59	
1	ಬಾಗಲಕೋಟೆ	26	14	0	0	0	40	0	40	0	0	0	0	0	0	
2	ಬೆಂಗಳೂರು ನಗರ	31	9	0	0	0	40	0	40	0	0	0	0	0	0	
3	ಬೆಂಗಳೂರು ಗ್ರಾಮಾಂತರ	32	7	0	0	1	40	0	40	0	0	0	0	0	0	
4	ಬೆಳಗಾವಿ	34	5	1	0	0	40	0	26	14	0	0	0	14	0	
5	ಬಳ್ಳಾರಿ	27	9	4	0	0	40	0	40	0	0	0	0	0	0	
6	ಜೇದರ್	9	24	7	0	0	40	0	38	2	0	0	2	0	0	
7	ಜಾಮರಾಜನಗರ	26	13	1	0	0	40	0	40	0	0	0	0	0	0	
8	ಚಿಕ್ಕಬಳ್ಳಾಪುರ	24	15	0	0	1	40	0	38	2	0	0	1	1	0	
9	ಚಿಕ್ಕಮಗಳೂರು	26	14	0	0	0	40	0	40	0	0	0	0	0	0	
10	ಚಿತ್ರದುರ್ಗ	24	15	1	0	0	40	0	40	0	0	0	0	0	0	
11	ದಕ್ಷಿಣ ಕನ್ನಡ	30	8	2	0	0	40	0	40	0	0	0	0	0	0	
12	ದಾವಣಗೆರೆ	32	6	2	0	0	40	0	40	0	0	0	0	0	0	
13	ಧಾರವಾಡ	22	14	3	0	1	40	0	40	0	0	0	0	0	0	
14	ಗದಗ	11	26	2	0	1	40	0	39	1	0	0	1	0	0	
15	ಕಲ್ಬುರ್ಗಿ	23	15	1	1	0	40	0	40	0	0	0	0	0	0	
16	ಹಾಸನ	38	2	0	0	0	40	0	36	4	0	0	0	4	0	
17	ಹಾವೇರಿ	30	10	0	0	0	40	0	33	7	0	0	0	7	0	
18	ಕೊಡಗು	17	20	3	0	0	40	0	40	0	0	0	0	0	0	
19	ಕೋಲಾರ	27	12	0	1	0	40	0	40	0	0	0	0	0	0	
20	ಕೊಪ್ಪಳ	17	23	0	0	0	40	0	40	0	0	0	0	0	0	
21	ಮಂಡ್ಯ	35	4	1	0	0	40	0	40	0	0	0	0	0	0	
22	ಮೈಸೂರು	33	6	1	0	0	40	0	40	0	0	0	0	0	0	
23	ರಾಯಚೂರು	33	7	0	0	0	40	0	40	0	0	0	0	0	0	
24	ರಾಮನಗರ	34	5	1	0	0	40	0	39	1	0	0	0	1	0	
25	ಶಿವಮೊಗ್ಗ	28	10	2	0	0	40	0	40	0	0	0	0	0	0	
26	ತುಮಕೂರು	29	11	0	0	0	40	0	40	0	0	0	0	0	0	
27	ಉಡುಪಿ	35	2	1	1	1	40	0	35	5	0	1	0	4	0	
28	ಉತ್ತರ ಕನ್ನಡ	31	9	0	0	0	40	0	40	0	0	0	0	0	0	
29	ವಿಜಯಪುರ	32	8	0	0	0	40	0	40	0	0	0	0	0	0	
30	ಯಾದಗಿರಿ	20	18	2	0	0	40	0	40	0	0	0	0	0	0	
	ರಾಜ್ಯ ಮೊತ್ತ	816	341	35	3	5	1200	0	1164	36	0	1	4	31	0	
			1200					1200		1200		36				
	%	68.0	28.4	2.9	0.3	0.4	100	0	97	3	0	3	11	86	0	
			100					100		100		100				

ಆರ್ಥಿಕ ಮತ್ತು ಸಾಂಖ್ಯಿಕ ನಿರ್ದೇಶನಾಲಯ
19ನೇ ಸುತ್ತಿನ ಅಭಿವೃದ್ಧಿ ಕಾರ್ಯಕ್ರಮಗಳ ಮಾದರಿ ಸಮೀಕ್ಷೆ 2019-20

ಅನುಬಂಧ - 3

ಹಸಿ ನೀರಾವರಿ ಯೋಜನೆಯ ಸಮೀಕ್ಷಾ ಫಲತಾಂಶಗಳು (ತೋಟಗಾರಿಕೆ ಇಲಾಖೆ) (ಉಲ್ಲೇಖಿತ ವರ್ಷ: 2018-19)

ಕ್ರ. ಸಂ	ಜಿಲ್ಲೆ	ನೀರಾವರಿಯ ಮೂಲ			ಫಲಕಕ್ಕೆ ಅಳವಡಿಸಿರುವ ಶಕ್ತಿಯ ಮೂಲ				ಹಸಿ ನೀರಾವರಿ ಯೋಜನೆಯಿಂದ ಬೆಳೆದಿರುವ ಬೆಳೆಗಳು			ಸರ್ಕಾರ ನಿಗದಿಪಡಿಸಿರುವ ಫಲಕದ ಒಟ್ಟು ಮೊತ್ತ (ರೂ. ಗಳಲ್ಲಿ)	ಫಲಾನುಭವಿಯು ಭರಿಸಿರುವ ಮೊತ್ತ (ರೂ. ಗಳಲ್ಲಿ)	ಸರ್ಕಾರದಿಂದ ನೀಡಿರುವ ಸಹಾಯಧನದ ಮೊತ್ತ (ರೂ. ಗಳಲ್ಲಿ)	ಫಲಾನುಭವಿಯು ಭರಿಸಿರುವ ಫಲಕದ ಒಟ್ಟು ಮೊತ್ತ (ರೂ. ಗಳಲ್ಲಿ)
		ಸ್ವಂತ	ನೀರಾವರಿಯ ಮೂಲ ಇರುವ ಬೇರೆ ರೈತರಿಂದ ಒಪ್ಪಿಗೆ ಪತ್ರ ಪಡೆದು	ಏತ ನೀರಾವರಿ	ವಿದ್ಯುಚ್ಛಕ್ತಿ	ಸೋಲಾರ್	ಜನರೇಟರ್	ಗುರುತ್ವಾಕರ್ಷಣೆ ಶಕ್ತಿ	ಋತುವಾರು ಬೆಳೆ	ವಾರ್ಷಿಕ ಬೆಳೆ	ಋತುವಾರು ಹಾಗೂ ವಾರ್ಷಿಕ ಬೆಳೆ				
1	2	60	61		62	63	64	65	66	67	68	69	70	71	72
1	ಬಾಗಲಕೋಟೆ	40	0	0	40	0	0	0	11	29	0	3543505	569502	3273919	3843421
2	ಬೆಂಗಳೂರು ನಗರ	40	0	0	40	0	0	0	24	14	2	2528120	584819	2067475	2652294
3	ಬೆಂಗಳೂರು ಗ್ರಾಮಾಂತರ	40	0	0	40	0	0	0	20	20	0	3487802	1193854	2853708	4047562
4	ಬೆಳಗಾವಿ	40	0	0	40	0	0	0	40	0	0	3933075	816000	2612644	3428644
5	ಬಳ್ಳಾರಿ	39	1	0	40	0	0	0	16	24	0	3082968	642464	2568909	3211373
6	ಬೀದರ್	40	0	0	40	0	0	0	18	21	1	3235844	1825409	2912560	4737969
7	ಬೀದರನಗರ	37	3	0	40	0	0	0	23	17	0	4130471	2813000	3370064	6183064
8	ಚಿಕ್ಕಬಳ್ಳಾಪುರ	40	0	0	40	0	0	0	36	4	0	4522360	862324	3447400	4309724
9	ಚಿಕ್ಕಮಗಳೂರು	40	0	0	40	0	0	0	22	17	1	1912308	531900	1656041	2187941
10	ಚಿತ್ರದುರ್ಗ	39	1	0	38	2	0	0	15	24	1	2736678	1329100	2027137	3356237
11	ದಕ್ಷಿಣ ಕನ್ನಡ	39	1	0	40	0	0	0	0	40	0	1780956	1344519	1347214	2691733
12	ದಾವಣಗೆರೆ	40	0	0	40	0	0	0	9	31	0	1891320	502500	1672343	2174843
13	ಧಾರವಾಡ	40	0	0	40	0	0	0	23	17	0	4295493	561000	3367810	3928810
14	ಗದಗ	40	0	0	40	0	0	0	19	19	2	5525939	0	4889927	4889927
15	ಕಲ್ಬುರ್ಗಿ	40	0	0	40	0	0	0	29	11	0	3937844	823099	3082957	3906054
16	ಹಾಸನ	40	0	0	40	0	0	0	15	24	1	2770040	176399	1952160	2128559
17	ಹಾವೇರಿ	40	0	0	40	0	0	0	25	15	0	2822893	603017	2478299	3081316
18	ಕೊಡಗು	39	1	0	37	0	2	1	1	39	0	3743594	2076915	1693514	3770429
19	ಕೋಲಾರ	40	0	0	40	0	0	0	39	1	0	3510785	651806	3430832	4082638
20	ಕೊಪ್ಪಳ	40	0	0	40	0	0	0	8	32	0	3203267	870000	3203267	4073267
21	ಮಂಡ್ಯ	40	0	0	40	0	0	0	17	23	0	2291445	789442	1828629	2618071
22	ಮೈಸೂರು	38	2	0	40	0	0	0	24	15	1	2730266	962300	2427916	3390216
23	ರಾಯಚೂರು	40	0	0	40	0	0	0	0	40	0	4214634	976517	3423923	4400440
24	ರಾಮನಗರ	40	0	0	40	0	0	0	21	19	0	2581944	234690	2901124	3135814
25	ಶಿವಮೊಗ್ಗ	40	0	0	40	0	0	0	40	0	0	1970224	1316496	1386465	2702961
26	ತುಮಕೂರು	40	0	0	40	0	0	0	7	33	0	2035403	306490	1704445	2010935
27	ಉಡುಪಿ	39	1	0	39	0	1	0	10	30	0	1892460	1229699	1567499	2797198
28	ಉತ್ತರ ಕನ್ನಡ	38	2	0	39	0	1	0	1	39	0	2027779	607635	1248832	1856467
29	ವಿಜಯಪುರ	40	0	0	40	0	0	0	5	35	0	1288559	2883000	1657042	4540042
30	ಯಾದಗಿರಿ	35	0	5	39	0	1	0	10	25	5	4048535	662156	3729378	4391534
	ರಾಜ್ಯ ಮೊತ್ತ	1183	12	5	1192	2	5	1	528	658	14	91676511	28746052	75783431	104529483
			1200				1200			1200				104529483	
	%	98.6	1.0	0.4	99.3	0.2	0.4	0.1	44	55	1		28	72	
			100				100			100				100	

ಆಧಿಕ ಮತ್ತು ಸಾಂಖ್ಯಿಕ ನಿರ್ದೇಶನಾಲಯ
19ನೇ ಸುತ್ತಿನ ಅಭಿವೃದ್ಧಿ ಕಾರ್ಯಕ್ರಮಗಳ ಮಾದರಿ ಸಮೀಕ್ಷೆ 2019-20

ಅನುಬಂಧ - 3

ಹನಿ ನೀರಾವರಿ ಯೋಜನೆಯ ಸಮೀಕ್ಷಾ ಫಲಿತಾಂಶಗಳು (ತೋಟಗಾರಿಕೆ ಇಲಾಖೆ) (ಉಲ್ಲೇಖಿತ ವರ್ಷ: 2018-19)

ಕ್ರ. ಸಂ.	ಜಿಲ್ಲೆ	ಘಟಕವನ್ನು ಅಳವಡಿಸಲು ಸಹಾಯಧನದ ಮೊತ್ತವನ್ನು ಸರ್ಕಾರದಿಂದ ಮಂಜೂರಾಗುವ ಮುನ್ನ ಫಲಾನುಭವಿಗಳು ಭರಿಸಿರುವ ರೀತಿಯ ವಿವರ				ಸಹಾಯಧನವನ್ನು ಮಂಜೂರು ಮಾಡಿಸಿಕೊಳ್ಳಲು ಹಣವನ್ನು		ಸಹಾಯಧನ ಮಂಜೂರಾದ ನಂತರ ಫಲಾನುಭವಿಗಳ ಖಾತೆಗೆ ಜಮಾ ಮಾಡಲಾದ ಅವಧಿ									
		ಸ್ವಂತ	ಬ್ಯಾಂಕಿನಿಂದ ಪಡೆದ ಸಾಲದಿಂದ	ಕಂಪನಿ/ಡೀಲರ್ ರವರಿಗೆ ಮುಚ್ಚಳಕೆ ಪತ್ರವನ್ನು ನೀಡುವ ಮೂಲಕ	ಖಾಸಗಿಯವರಿಂದ ಪಡೆದ ಸಾಲದಿಂದ	ನೀಡಿರುವ ಫಲಾನುಭವಿಗಳು	ನೀಡದಿರುವ ಫಲಾನುಭವಿಗಳು	ಒಂದು ತಿಂಗಳ ಒಳಗೆ	ಒಂದು ತಿಂಗಳು	2 ತಿಂಗಳು	3 ತಿಂಗಳು	4 ತಿಂಗಳು	5 ತಿಂಗಳು	6 ತಿಂಗಳು	6 ರಿಂದ 12 ತಿಂಗಳು	12 ತಿಂಗಳ ಮೇಲ್ಪಟ್ಟು	
1	2	73	74	75	76	77	78	79	80	81	82	83	84	85	86		
1	ಬಾಗಲಕೋಟೆ	20	0	20	0	0	40	0	19	0	0	0	1	0	0	0	
2	ಬೆಂಗಳೂರು ನಗರ	22	2	10	6	4	36	0	14	9	2	0	0	0	5	0	
3	ಬೆಂಗಳೂರು ಗ್ರಾಮಾಂತರ	19	2	19	0	0	40	0	1	0	2	1	0	6	9	2	
4	ಬೆಳಗಾವಿ	19	0	21	0	0	40	0	0	0	2	7	1	5	4	0	
5	ಬಳ್ಳಾರಿ	25	4	7	4	0	40	0	10	9	3	1	1	3	6	0	
6	ಬೀದರ್	14	0	26	0	0	40	0	2	10	0	0	0	0	0	2	
7	ಚಾಮರಾಜನಗರ	26	4	1	9	0	40	0	7	15	6	6	2	1	2	0	
8	ಚಿಕ್ಕಬಳ್ಳಾಪುರ	15	0	25	0	0	40	2	0	0	1	1	2	4	5	0	
9	ಚಿಕ್ಕಮಗಳೂರು	31	2	3	4	3	37	0	10	1	10	8	1	5	2	0	
10	ಚಿತ್ರದುರ್ಗ	34	4	1	1	0	40	0	2	13	12	2	0	4	5	1	
11	ದಕ್ಷಿಣ ಕನ್ನಡ	39	0	0	1	5	35	0	2	7	13	12	1	3	2	0	
12	ದಾವಣಗೆರೆ	36	0	0	4	0	40	0	0	2	2	6	4	8	18	0	
13	ಧಾರವಾಡ	0	0	40	0	0	40	0	0	0	0	0	0	0	0	0	
14	ಗದಗ	16	0	24	0	0	40	0	5	7	4	0	0	0	0	0	
15	ಕಲ್ಬುರ್ಗಿ	36	0	0	4	5	35	0	0	32	8	0	0	0	0	0	
16	ಹಾಸನ	17	0	23	0	0	40	0	10	7	0	0	0	0	0	0	
17	ಹಾವೇರಿ	39	1	0	0	0	40	0	4	9	3	1	0	0	23	0	
18	ಕೊಡಗು	31	6	0	3	0	40	0	1	9	11	9	6	3	1	0	
19	ಕೋಲಾರ	19	0	7	14	0	40	0	33	0	0	0	0	0	0	0	
20	ಕೊಪ್ಪಳ	33	5	0	2	0	40	0	0	0	7	2	1	17	13	0	
21	ಮಂಡ್ಯ	37	0	3	0	0	40	0	0	3	9	10	7	4	4	0	
22	ಮೈಸೂರು	14	0	26	0	10	30	0	8	2	3	0	0	0	1	0	
23	ರಾಯಚೂರು	28	2	10	0	0	40	30	0	0	0	0	0	0	0	0	
24	ರಾಮನಗರ	3	0	37	0	0	40	0	0	3	0	0	0	0	0	0	
25	ಶಿವಮೊಗ್ಗ	14	14	0	12	0	40	0	1	2	6	6	5	3	13	4	
26	ತುಮಕೂರು	32	3	3	2	0	40	10	2	9	8	4	0	2	2	0	
27	ಉಡುಪಿ	32	1	7	0	0	40	0	1	10	13	2	1	6	0	0	
28	ಉತ್ತರ ಕನ್ನಡ	29	11	0	0	0	40	0	12	3	12	4	0	9	0	0	
29	ವಿಜಯಪುರ	17	2	0	21	0	40	0	0	6	15	3	6	6	4	0	
30	ಯಾದಗಿರಿ	35	0	5	0	5	35	0	4	17	4	0	0	5	5	0	
	ರಾಜ್ಯ ಮೊತ್ತ	732	63	318	87	32	1168	42	148	185	156	85	39	94	124	9	
		1200				1200		882									
	%	61	5	27	7	3	97	4.8	16.8	21.0	17.7	9.6	4.4	10.7	14.1	1.0	
		100				100		100									

ಆರ್ಥಿಕ ಮತ್ತು ಸಾಂಖ್ಯಿಕ ನಿರ್ದೇಶನಾಲಯ
19ನೇ ಸುತ್ತಿನ ಅಭಿವೃದ್ಧಿ ಕಾರ್ಯಕ್ರಮಗಳ ಮಾದರಿ ಸಮೀಕ್ಷೆ 2019-20

ಅನುಬಂಧ - 3

ಹಸಿ ನೀರಾವರಿ ಯೋಜನೆಯ ಸಮೀಕ್ಷಾ ಫಲತಾಂಶಗಳು (ತೋಟಗಾರಿಕೆ ಇಲಾಖೆ) (ಉಲ್ಲೇಖಿತ ವರ್ಷ: 2018-19)

ಕ್ರ. ಸಂ	ಜಿಲ್ಲೆ	ಹಸಿ ನೀರಾವರಿ ಅಳವಡಿಕೆಗಾಗಿ ಹಿಂದೆ ಇಲಾಖೆಯಿಂದ ಸಹಾಯಧನ		ಹಸಿ ನೀರಾವರಿ ಅಳವಡಿಕೆಗಾಗಿ ಹಿಂದೆ ಇಲಾಖೆಯಿಂದ ಸಹಾಯಧನ ಪಡೆದಿರುವ ಫಲಾನುಭವಿಗಳು										ಫಲಿತವನ್ನು ಅಳವಡಿಸಿರುವ ಒಟ್ಟು ವಿಸ್ತೀರ್ಣ				
		ಪಡೆದಿರುವ ಫಲಾನುಭವಿಗಳು	ಪಡೆಯದಿರುವ ಫಲಾನುಭವಿಗಳು	ಫಲಿತ ಅಳವಡಿಸಿರುವ ವರ್ಷ			ಫಲಿತ ಅಳವಡಿಸಿರುವ ವಿಸ್ತೀರ್ಣ					ಯೋಜನೆಯಿಂದ ಬೆಳೆದಿರುವ ಬೆಳೆಗಳು		1 ಹೆಕ್ಟೇರ್ ಒಳಗೆ	1 ರಿಂದ 2 ಹೆಕ್ಟೇರ್ ಒಳಗೆ	2 ರಿಂದ 3 ಹೆಕ್ಟೇರ್ ಒಳಗೆ	3 ರಿಂದ 4 ಹೆಕ್ಟೇರ್ ಒಳಗೆ	4 ರಿಂದ 5 ಹೆಕ್ಟೇರ್ ಒಳಗೆ
				2000ನೇ ವರ್ಷದ ಹಿಂದೆ	2000 ರಿಂದ 2016 ರಲ್ಲಿ	2017 ರಲ್ಲಿ	1 ಹೆಕ್ಟೇರ್ ಒಳಗೆ	1 ರಿಂದ 2 ಹೆಕ್ಟೇರ್ ಒಳಗೆ	2 ರಿಂದ 3 ಹೆಕ್ಟೇರ್ ಒಳಗೆ	3 ರಿಂದ 4 ಹೆಕ್ಟೇರ್ ಒಳಗೆ	4 ರಿಂದ 5 ಹೆಕ್ಟೇರ್ ಒಳಗೆ	ಋತುವಾರು ಬೆಳೆ	ವಾರ್ಷಿಕ ಬೆಳೆ					
1	2	87	88	89	90	91	92	93	94	95	96	97	98	99	100	101	102	
1	ಬಾಗಲಕೋಟೆ	1	39	0	1	0	1	0	0	0	0	1	26	14	0	0	0	
2	ಬೆಂಗಳೂರು ನಗರ	0	40	0	0	0	0	0	0	0	0	0	31	9	0	0	0	
3	ಬೆಂಗಳೂರು ಗ್ರಾಮಾಂತರ	0	40	0	0	0	0	0	0	0	0	0	32	7	0	0	1	
4	ಬೆಳಗಾವಿ	0	40	0	0	0	0	0	0	0	0	0	34	5	1	0	0	
5	ಬಳ್ಳಾರಿ	0	40	0	0	0	0	0	0	0	0	0	27	9	4	0	0	
6	ಜೀದರ್	0	40	0	0	0	0	0	0	0	0	0	9	24	7	0	0	
7	ಚಾಮರಾಜನಗರ	1	39	0	0	1	1	0	0	0	1	0	26	13	1	0	0	
8	ಚಿಕ್ಕಬಳ್ಳಾಪುರ	1	39	0	1	0	0	1	0	0	1	0	23	16	0	0	1	
9	ಚಿಕ್ಕಮಗಳೂರು	1	39	1	0	0	1	0	0	0	0	1	26	14	0	0	0	
10	ಚಿತ್ರದುರ್ಗ	0	40	0	0	0	0	0	0	0	0	0	24	15	1	0	0	
11	ದಕ್ಷಿಣ ಕನ್ನಡ	1	39	0	1	0	0	1	0	0	0	1	30	8	2	0	0	
12	ದಾವಣಗೆರೆ	0	40	0	0	0	0	0	0	0	0	0	32	6	2	0	0	
13	ಧಾರವಾಡ	1	39	0	0	1	1	0	0	0	1	0	22	14	3	0	1	
14	ಗದಗ	0	40	0	0	0	0	0	0	0	0	0	11	26	2	0	1	
15	ಕಲ್ಬುರ್ಗಿ	0	40	0	0	0	0	0	0	0	0	0	23	15	1	1	0	
16	ಹಾಸನ	0	40	0	0	0	0	0	0	0	0	0	38	2	0	0	0	
17	ಹಾವೇರಿ	11	29	0	9	2	9	2	0	0	10	1	28	10	2	0	0	
18	ಕೊಡಗು	0	40	0	0	0	0	0	0	0	0	0	17	20	3	0	0	
19	ಕೋಲಾರ	0	40	0	0	0	0	0	0	0	0	0	27	12	0	1	0	
20	ಕೊಪ್ಪಳ	0	40	0	0	0	0	0	0	0	0	0	17	23	0	0	0	
21	ಮಂಡ್ಯ	6	34	0	5	1	6	0	0	0	1	5	36	3	1	0	0	
22	ಮೈಸೂರು	0	40	0	0	0	0	0	0	0	0	0	33	6	1	0	0	
23	ರಾಯಚೂರು	0	40	0	0	0	0	0	0	0	0	0	35	5	0	0	0	
24	ರಾಮನಗರ	0	40	0	0	0	0	0	0	0	0	0	34	5	1	0	0	
25	ಶಿವಮೊಗ್ಗ	1	39	1	0	0	0	0	1	0	1	0	28	9	2	0	1	
26	ತುಮಕೂರು	0	40	0	0	0	0	0	0	0	0	0	29	11	0	0	0	
27	ಉಡುಪಿ	4	36	4	0	0	4	0	0	0	0	4	35	2	1	1	1	
28	ಉತ್ತರ ಕನ್ನಡ	0	40	0	0	0	0	0	0	0	0	0	31	9	0	0	0	
29	ವಿಜಯಪುರ	1	39	0	1	0	1	0	0	0	0	1	32	8	0	0	0	
30	ಯಾದಗಿರಿ	0	40	0	0	0	0	0	0	0	0	0	20	18	2	0	0	
	ರಾಜ್ಯ ಮೊತ್ತ	29	1171	6	18	5	24	4	1	0	0	15	14	816	338	37	3	6
			1200		29				29			29			1200			
	%	2	98	21	62	17	83	14	3	0	0	52	48	68.0	28.2	3.1	0.3	0.5
			100		100				100			100			100			

ಆಧಿಕ ಮತ್ತು ಸಾಂಖ್ಯಿಕ ನಿರ್ದೇಶನಾಲಯ
19ನೇ ಸುತ್ತಿನ ಅಭಿವೃದ್ಧಿ ಕಾರ್ಯಕ್ರಮಗಳ ಮಾದರಿ ಸಮೀಕ್ಷೆ 2019-20

ಅನುಬಂಧ - 3

ಹಸಿ ನೀರಾವರಿ ಯೋಜನೆಯ ಸಮೀಕ್ಷಾ ಫಲತಾಂಶಗಳು (ತೋಟಗಾರಿಕೆ ಇಲಾಖೆ) (ಉಲ್ಲೇಖಿತ ವರ್ಷ: 2018-19)

ಕ್ರ. ಸಂ	ಜಿಲ್ಲೆ	ಕಂಪನಿ/ಡೀಲರ್‌ರವರು ಘಟಕದ ಕಾರ್ಯವನ್ನು ಪೂರ್ಣಗೊಳಿಸಿದ ನಂತರ ಕೆಳಕಂಡ ದಾಖಲಾತಿಗಳನ್ನು ಫಲಾನುಭವಿಗಳಿಗೆ ನೀಡಿರುವ ವಿವರ									
		ಮುದ್ರಿತ ಕ್ರಮ ಸಂಖ್ಯೆ ನಮೂದಿಸಲ್ಪಟ್ಟ ಸಹಾಯಧನದ ಅರ್ಜಿ		ಹಸಿ ನೀರಾವರಿ ಪದ್ಧತಿಯ ವಿಸ್ತೃತ ಹಾಗೂ ಪರಿಕರಗಳ ವಿವರ		ಹಣ ಸಂದಾಯವಾದ ರಸೀದಿ		ಡೇಲಿವರಿ ಚಲನ್		ಕಾರ್ಯ ಆರಂಭಿಸುವ ಮುನ್ನ/ಕಾರ್ಯ ನಡೆಯುತ್ತಿರುವ ಸಮಯದ್ದು/ಕಾರ್ಯ ಪೂರ್ಣಗೊಂಡ ನಂತರದ ಬೆಳೆ ಹಾಗೂ ಘಟಕ ಕಾಣುವ ರೀತಿಯಲ್ಲಿ ತೆಗೆದ ಜಿಪಿಎಸ್ ಫೋಟೋ ಪ್ರತಿಗಳು	
		ನೀಡಿದೆ	ನೀಡಿಲ್ಲ	ನೀಡಿದೆ	ನೀಡಿಲ್ಲ	ನೀಡಿದೆ	ನೀಡಿಲ್ಲ	ನೀಡಿದೆ	ನೀಡಿಲ್ಲ	ನೀಡಿದೆ	ನೀಡಿಲ್ಲ
1	2	103	104	105	106	107	108	109	110	111	112
1	ಬಾಗಲಕೋಟೆ	40	0	40	0	40	0	40	0	40	0
2	ಬೆಂಗಳೂರು ನಗರ	40	0	30	10	28	12	28	12	29	11
3	ಬೆಂಗಳೂರು ಗ್ರಾಮಾಂತರ	40	0	40	0	40	0	40	0	40	0
4	ಬೆಳಗಾವಿ	0	40	0	40	0	40	0	40	0	40
5	ಬಳ್ಳಾರಿ	32	8	31	9	31	9	30	10	30	10
6	ಬೀದರ್	2	38	1	39	4	36	1	39	2	38
7	ಚಾಮರಾಜನಗರ	40	0	40	0	40	0	40	0	40	0
8	ಚಿಕ್ಕಬಳ್ಳಾಪುರ	30	10	30	10	30	10	30	10	30	10
9	ಚಿಕ್ಕಮಗಳೂರು	37	3	33	7	38	2	23	17	40	0
10	ಚಿತ್ರದುರ್ಗ	40	0	40	0	40	0	40	0	40	0
11	ದಕ್ಷಿಣ ಕನ್ನಡ	40	0	40	0	40	0	40	0	40	0
12	ದಾವಣಗೆರೆ	40	0	40	0	40	0	40	0	32	8
13	ಧಾರವಾಡ	40	0	40	0	40	0	40	0	40	0
14	ಗದಗ	40	0	40	0	40	0	40	0	40	0
15	ಕಲ್ಬುರ್ಗಿ	40	0	40	0	38	2	38	2	40	0
16	ಹಾಸನ	5	35	0	40	0	40	0	40	10	30
17	ಹಾವೇರಿ	40	0	40	0	40	0	40	0	30	10
18	ಕೊಡಗು	40	0	40	0	40	0	40	0	40	0
19	ಕೋಲಾರ	40	0	40	0	40	0	40	0	40	0
20	ಕೊಪ್ಪಳ	39	1	39	1	39	1	39	1	39	1
21	ಮಂಡ್ಯ	26	14	40	0	33	7	13	27	2	38
22	ಮೈಸೂರು	40	0	40	0	40	0	40	0	40	0
23	ರಾಯಚೂರು	40	0	40	0	40	0	40	0	40	0
24	ರಾಮನಗರ	2	38	2	38	2	38	2	38	2	38
25	ಶಿವಮೊಗ್ಗ	40	0	40	0	40	0	40	0	40	0
26	ತುಮಕೂರು	40	0	40	0	40	0	40	0	40	0
27	ಉಡುಪಿ	40	0	40	0	40	0	40	0	40	0
28	ಉತ್ತರ ಕನ್ನಡ	40	0	40	0	40	0	40	0	40	0
29	ವಿಜಯಪುರ	40	0	40	0	40	0	40	0	40	0
30	ಯಾದಗಿರಿ	40	0	40	0	40	0	40	0	40	0
	ರಾಜ್ಯ ಮೊತ್ತ	1013	187	1006	194	1003	197	964	236	966	234
		1200		1200		1200		1200		1200	
	%	84	16	84	16	84	16	80	20	81	20
		100		100		100		100		100	

ಆರ್ಥಿಕ ಮತ್ತು ಸಾಂಖ್ಯಿಕ ನಿರ್ದೇಶನಾಲಯ
19ನೇ ಸುತ್ತಿನ ಅಭಿವೃದ್ಧಿ ಕಾರ್ಯಕ್ರಮಗಳ ಮಾದರಿ ಸಮೀಕ್ಷೆ 2019-20

ಅನುಬಂಧ - 3

ಹನಿ ನೀರಾವರಿ ಯೋಜನೆಯ ಸಮೀಕ್ಷಾ ಫಲತಾಂಶಗಳು (ತೋಟಗಾರಿಕೆ ಇಲಾಖೆ) (ಉಲ್ಲೇಖಿತ ವರ್ಷ: 2018-19)

ಕ್ರ. ಸಂ	ಜಿಲ್ಲೆ	ಕಂಪನಿ/ಡೀಲರ್‌ರವರು ಘಟಕದ ಕಾರ್ಯವನ್ನು ಪೂರ್ಣಗೊಳಿಸಿದ ನಂತರ ಕೆಳಕಂಡ ದಾಖಲಾತಿಗಳನ್ನು ಫಲಾನುಭವಿಗಳಿಗೆ ನೀಡಿರುವ ವಿವರ									
		ಕಾರ್ಯ ಪೂರ್ಣಗೊಳಿಸಿದ ದೃಢೀಕರಣ ಪತ್ರ		ಫಲಾನುಭವಿಗಳಿಗೆ ತರಬೇತಿ ನೀಡಿರುವ ಬಗ್ಗೆ ಪ್ರಮಾಣ ಪತ್ರ		5 ವರ್ಷಗಳ ಕಾಲ ಘಟಕವನ್ನು ನಿರ್ವಹಣೆ ಮಾಡುವ ಬಗ್ಗೆ ಪ್ರಮಾಣ ಪತ್ರ		ಗ್ಯಾರಂಟಿ/ವಾರಂಟ್ ಪ್ರಮಾಣ ಪತ್ರ		ಅನುಷ್ಠಾನದ ನಂತರ ಘಟಕದಲ್ಲೆ ತಾಂತ್ರಿಕ ತೊಂದರೆ/ನಿರ್ವಹಣೆ ಕುರಿತು ಮಾಹಿತಿ ಪಡೆಯಲು ಸರ್ವಿಸ್ ಸೆಂಟರ್‌ನ ಟೋಲ್ ಫ್ರೀ ನಂಬರ್	
		ನೀಡಿದೆ	ನೀಡಿಲ್ಲ	ನೀಡಿದೆ	ನೀಡಿಲ್ಲ	ನೀಡಿದೆ	ನೀಡಿಲ್ಲ	ನೀಡಿದೆ	ನೀಡಿಲ್ಲ	ನೀಡಿದೆ	ನೀಡಿಲ್ಲ
1	2	113	114	115	116	117	118	119	120	121	122
1	ಬಾಗಲಕೋಟೆ	40	0	40	0	40	0	40	0	25	15
2	ಬೆಂಗಳೂರು ನಗರ	29	11	28	12	28	12	28	12	18	22
3	ಬೆಂಗಳೂರು ಗ್ರಾಮಾಂತರ	40	0	40	0	40	0	40	0	40	0
4	ಬೆಳಗಾವಿ	0	40	0	40	30	10	30	10	30	10
5	ಬಳ್ಳಾರಿ	30	10	29	11	29	11	30	10	25	15
6	ಬೀದರ್	2	38	2	38	2	38	2	38	38	2
7	ಚಾಮರಾಜನಗರ	40	0	40	0	40	0	40	0	0	40
8	ಚಿಕ್ಕಬಳ್ಳಾಪುರ	30	10	13	27	12	28	17	23	10	30
9	ಚಿಕ್ಕಮಗಳೂರು	32	8	17	23	33	7	40	0	40	0
10	ಚಿತ್ರದುರ್ಗ	40	0	40	0	40	0	35	5	20	20
11	ದಕ್ಷಿಣ ಕನ್ನಡ	40	0	40	0	40	0	40	0	3	37
12	ದಾವಣಗೆರೆ	40	0	39	1	40	0	40	0	0	40
13	ಧಾರವಾಡ	40	0	40	0	40	0	40	0	40	0
14	ಗದಗ	40	0	40	0	40	0	40	0	30	10
15	ಕಲ್ಬುರ್ಗಿ	40	0	40	0	40	0	40	0	30	10
16	ಹಾಸನ	0	40	0	40	0	40	0	40	5	35
17	ಹಾವೇರಿ	40	0	40	0	40	0	40	0	0	40
18	ಕೊಡಗು	40	0	40	0	40	0	40	0	40	0
19	ಕೋಲಾರ	40	0	40	0	30	10	40	0	15	25
20	ಕೊಪ್ಪಳ	37	3	36	4	37	3	37	3	37	3
21	ಮಂಡ್ಯ	6	34	0	40	5	35	25	15	39	1
22	ಮೈಸೂರು	40	0	40	0	40	0	40	0	40	0
23	ರಾಯಚೂರು	40	0	40	0	40	0	40	0	40	0
24	ರಾಮನಗರ	2	38	2	38	2	38	2	38	12	28
25	ಶಿವಮೊಗ್ಗ	40	0	40	0	40	0	40	0	10	30
26	ತುಮಕೂರು	40	0	40	0	40	0	40	0	40	0
27	ಉಡುಪಿ	40	0	40	0	40	0	40	0	35	5
28	ಉತ್ತರ ಕನ್ನಡ	40	0	40	0	40	0	40	0	40	0
29	ವಿಜಯಪುರ	40	0	40	0	40	0	40	0	40	0
30	ಯಾದಗಿರಿ	40	0	40	0	40	0	40	0	25	15
	ರಾಜ್ಯ ಮೊತ್ತ	968	232	926	274	968	232	1006	194	767	433
		1200		1200		1200		1200		1200	
	%	81	19	77	23	81	19	84	16	64	36
		100		100		100		100		100	

ಆಧಿಕ ಮತ್ತು ಸಾಂಖ್ಯಿಕ ನಿರ್ದೇಶನಾಲಯ
19ನೇ ಸುತ್ತಿನ ಅಭಿವೃದ್ಧಿ ಕಾರ್ಯಕ್ರಮಗಳ ಮಾದರಿ ಸಮೀಕ್ಷೆ 2019-20

ಅನುಬಂಧ - 3

ಹನಿ ನೀರಾವರಿ ಯೋಜನೆಯ ಸಮೀಕ್ಷಾ ಫಲತಾಂಶಗಳು (ತೋಟಗಾರಿಕೆ ಇಲಾಖೆ) (ಉಲ್ಲೇಖಿತ ವರ್ಷ: 2018-19)

ಕ್ರ. ಸಂ	ಜಿಲ್ಲೆ	ಫಲಿತದ ಸ್ಥಾಪನೆ ಕುರಿತು ಫಲಾನುಭವಿಗಳ ಅಭಿಪ್ರಾಯ									
		ವಿದ್ಯುಚ್ಛಕ್ತಿ		ನೀರಿನ ಬಳಕೆ ಪ್ರಮಾಣ		ರಸಗೊಬ್ಬರದ ಬಳಕೆ		ಕೂಲಿಯಾಳುಗಳ ಅವಶ್ಯಕತೆ		ಬೆಳೆದಿರುವ ಬೆಳೆಗಳಿಂದ ಇಳುವರಿ ಪ್ರಮಾಣ	
		ಉಳಿತಾಯವಾಗಿದೆ	ಉಳಿತಾಯವಾಗಿಲ್ಲ	ಕಡಿಮೆಯಾಗಿದೆ	ಕಡಿಮೆಯಾಗಿಲ್ಲ	ಕಡಿಮೆಯಾಗಿದೆ	ಕಡಿಮೆಯಾಗಿಲ್ಲ	ಕಡಿಮೆಯಾಗಿದೆ	ಕಡಿಮೆಯಾಗಿಲ್ಲ	ಹೆಚ್ಚಾಗಿದೆ	ಹೆಚ್ಚಾಗಿಲ್ಲ
1	2	123	124	125	126	127	128	129	130	131	132
1	ಬಾಗಲಕೋಟೆ	40	0	40	0	40	0	40	0	40	0
2	ಬೆಂಗಳೂರು ನಗರ	40	0	40	0	40	0	40	0	40	0
3	ಬೆಂಗಳೂರು ಗ್ರಾಮಾಂತರ	40	0	40	0	40	0	40	0	40	0
4	ಬೆಳಗಾವಿ	40	0	40	0	40	0	40	0	40	0
5	ಬಳ್ಳಾರಿ	39	1	40	0	35	5	40	0	40	0
6	ಜೀದರ್	40	0	40	0	40	0	40	0	40	0
7	ಚಾಮರಾಜನಗರ	40	0	40	0	40	0	40	0	40	0
8	ಚಿಕ್ಕಬಳ್ಳಾಪುರ	40	0	40	0	40	0	40	0	40	0
9	ಚಿಕ್ಕಮಗಳೂರು	40	0	40	0	24	16	40	0	38	2
10	ಚಿತ್ರದುರ್ಗ	40	0	40	0	40	0	40	0	40	0
11	ದಕ್ಷಿಣ ಕನ್ನಡ	40	0	40	0	33	7	39	1	38	2
12	ದಾವಣಗೆರೆ	40	0	40	0	40	0	40	0	40	0
13	ಧಾರವಾಡ	40	0	40	0	40	0	40	0	40	0
14	ಗದಗ	37	3	36	4	38	2	36	4	36	4
15	ಕಲ್ಬುರ್ಗಿ	40	0	40	0	40	0	40	0	40	0
16	ಹಾಸನ	40	0	40	0	40	0	40	0	40	0
17	ಹಾವೇರಿ	40	0	40	0	40	0	40	0	40	0
18	ಕೊಡಗು	38	2	40	0	33	7	40	0	36	4
19	ಕೋಲಾರ	40	0	40	0	40	0	40	0	40	0
20	ಕೊಪ್ಪಳ	40	0	40	0	40	0	38	2	40	0
21	ಮಂಡ್ಯ	40	0	40	0	40	0	40	0	40	0
22	ಮೈಸೂರು	40	0	30	10	40	0	40	0	40	0
23	ರಾಯಚೂರು	0	40	40	0	40	0	40	0	40	0
24	ರಾಮನಗರ	40	0	40	0	40	0	40	0	40	0
25	ಶಿವಮೊಗ್ಗ	40	0	40	0	40	0	40	0	40	0
26	ತುಮಕೂರು	40	0	40	0	40	0	39	1	40	0
27	ಉಡುಪಿ	32	8	32	8	36	4	40	0	38	2
28	ಉತ್ತರ ಕನ್ನಡ	40	0	40	0	40	0	40	0	40	0
29	ವಿಜಯಪುರ	40	0	40	0	40	0	40	0	40	0
30	ಯಾದಗಿರಿ	40	0	40	0	40	0	40	0	40	0
	ರಾಜ್ಯ ಮೊತ್ತ	1146	54	1178	22	1159	41	1192	8	1186	14
		1200		1200		1200		1200		1200	
	%	96	5	98	2	97	3	99	1	99	1
		100		100		100		100		100	

ಆರ್ಥಿಕ ಮತ್ತು ಸಾಂಖ್ಯಿಕ ನಿರ್ದೇಶನಾಲಯ
19ನೇ ಸುತ್ತಿನ ಅಭಿವೃದ್ಧಿ ಕಾರ್ಯಕ್ರಮಗಳ ಮಾದರಿ ಸಮೀಕ್ಷೆ 2019-20

ಅನುಬಂಧ - 3

ಹನಿ ನೀರಾವರಿ ಯೋಜನೆಯ ಸಮೀಕ್ಷಾ ಫಲತಾಂಶಗಳು (ತೋಟಗಾರಿಕೆ ಇಲಾಖೆ) (ಉಲ್ಲೇಖಿತ ವರ್ಷ: 2018-19)

ಕ್ರ. ಸಂ.	ಜಿಲ್ಲೆ	ಫಲಕದ ಸ್ಥಾಪನೆ ಕುರಿತು ಫಲಾನುಭವಿಗಳ ಅಭಿಪ್ರಾಯ								ಫಲಕದ ಗುಣಮಟ್ಟದ ಬಗ್ಗೆ ಸಮೀಕ್ಷಾಧಿಕಾರಿಗಳ ಅಭಿಪ್ರಾಯ		
		ಆರ್ಥಿಕ ಪರಿಷ್ಕಿತಿ		ಸರ್ವೀಸ್ ಸೆಂಟರ್‌ಗಳು				ಕಂಪನಿ/ಡೀಲರ್‌ಗಳು ಉತ್ತಮ ಸೇವೆಯನ್ನು		ಉತ್ತಮ	ತ್ಯವ್ತಕರ	ಕಳಪೆ
		ಸುಧಾರಿಸಿದೆ	ಸುಧಾರಿಸಿಲ್ಲ	ಸ್ವಲ್ಪಯವಾಗಿ ಲಭ್ಯವಿದೆ	ಲಭ್ಯವಿಲ್ಲ	ಫಲಕದ ಜಿಡಿ ಭಾಗಗಳ ಪೂರೈಕೆ ಮಾಡುತ್ತಿದ್ದಾರೆ	ಮಾಡುತ್ತಿಲ್ಲ	ನೀಡುತ್ತಿದ್ದಾರೆ	ನೀಡುತ್ತಿಲ್ಲ			
1	2	133	134	135	136	137	138	139	140	141	142	143
1	ಬಾಗಲಕೋಟೆ	40	0	12	28	30	10	40	0	32	8	0
2	ಬೆಂಗಳೂರು ನಗರ	40	0	30	10	38	2	40	0	0	40	0
3	ಬೆಂಗಳೂರು ಗ್ರಾಮಾಂತರ	40	0	0	40	40	0	40	0	40	0	0
4	ಬೆಳಗಾವಿ	40	0	40	0	40	0	40	0	30	10	0
5	ಬಳ್ಳಾರಿ	40	0	20	20	25	15	21	19	14	26	0
6	ಬೀದರ್	40	0	40	0	40	0	40	0	2	38	0
7	ಬಾಹುಬಲಿ ನಗರ	40	0	40	0	40	0	40	0	5	35	0
8	ಚಿಕ್ಕಬಳ್ಳಾಪುರ	40	0	27	13	27	13	28	12	25	15	0
9	ಚಿಕ್ಕಮಗಳೂರು	34	6	40	0	40	0	39	1	28	12	0
10	ಚಿತ್ರದುರ್ಗ	40	0	30	10	35	5	40	0	16	24	0
11	ದಕ್ಷಿಣ ಕನ್ನಡ	33	7	37	3	40	0	38	2	39	1	0
12	ದಾವಣಗೆರೆ	40	0	13	27	13	27	40	0	40	0	0
13	ಧಾರವಾಡ	40	0	40	0	40	0	40	0	40	0	0
14	ಗದಗ	37	3	3	37	20	20	40	0	35	5	0
15	ಕಲ್ಬುರ್ಗಿ	40	0	3	37	3	37	40	0	30	10	0
16	ಹಾಸನ	40	0	40	0	40	0	40	0	30	10	0
17	ಹಾವೇರಿ	40	0	30	10	36	4	36	4	28	12	0
18	ಕೊಡಗು	39	1	0	40	39	1	38	2	23	17	0
19	ಕೋಲಾರ	40	0	29	11	28	12	21	19	0	40	0
20	ಕೊಪ್ಪಳ	40	0	40	0	40	0	40	0	0	40	0
21	ಮಂಡ್ಯ	40	0	40	0	40	0	39	1	39	1	0
22	ಮೈಸೂರು	40	0	30	10	40	0	40	0	10	30	0
23	ರಾಯಚೂರು	40	0	40	0	40	0	40	0	0	40	0
24	ರಾಮನಗರ	40	0	38	2	35	5	32	8	13	25	2
25	ಶಿವಮೊಗ್ಗ	40	0	34	6	37	3	35	5	0	40	0
26	ತುಮಕೂರು	40	0	40	0	40	0	40	0	30	10	0
27	ಉಡುಪಿ	39	1	4	36	5	35	29	11	10	29	1
28	ಉತ್ತರ ಕನ್ನಡ	40	0	40	0	40	0	40	0	40	0	0
29	ವಿಜಯಪುರ	40	0	40	0	39	1	39	1	15	25	0
30	ಯಾದಗಿರಿ	40	0	0	40	35	5	40	0	40	0	0
	ರಾಜ್ಯ ಮೊತ್ತ	1182	18	820	380	1005	195	1115	85	654	543	3
		1200		1200		1200		1200		1200		
	%	99	2	68	32	84	16	93	7	55	45	0.3
		100		100		100		100		100		

ಹಾಲು ಉತ್ಪಾದಕರಿಗೆ ಉತ್ತೇಜನ

ಅಧ್ಯಾಯ - 5

ಹಾಲು ಉತ್ಪಾದಕರಿಗೆ ಉತ್ತೇಜನ

(ಉಲ್ಲೇಖಿತ ವರ್ಷ: 2018-19)

ಯೋಜನೆಯ ಸಂಕ್ಷಿಪ್ತ ಟಿಪ್ಪಣಿ

ರಾಷ್ಟ್ರದ ಮತ್ತು ರಾಜ್ಯದ ಗ್ರಾಮೀಣ ಆರ್ಥಿಕ ಅಭಿವೃದ್ಧಿಯಲ್ಲಿ ಪಶುಸಂಪತ್ತಿನ ಪಾತ್ರ ಬಹಳ ಮಹತ್ವದ್ದಾಗಿದೆ. ರಾಜ್ಯದ ಹೆಚ್ಚಿನ ಜನ ಸಂಖ್ಯೆಯು ಕೃಷಿ ಮತ್ತು ಕೃಷಿ ಆಧಾರಿತ ಚಟುವಟಿಕೆಗಳನ್ನು ಅವಲಂಬಿಸಿದೆ. 19ನೇ ಜಾನುವಾರು ಗಣತಿಯನ್ವಯ ರಾಜ್ಯದಲ್ಲಿ ಸುಮಾರು 2.90 ಕೋಟಿ ಜಾನುವಾರುಗಳು ಇರುತ್ತವೆ. ಈ ಜಾನುವಾರುಗಳ ಪೈಕಿ, 95.16 ಲಕ್ಷ ದನಕರುಗಳು ಹಾಗೂ 34.71 ಲಕ್ಷ ಎಮ್ಮೆಗಳು ಇರುತ್ತವೆ. ಜಾನುವಾರು ಸಂಪತ್ತಿನ ಆರೋಗ್ಯ ರಕ್ಷಣೆ ಹಾಗೂ ಉತ್ತಮ ತಳಿ ಅಭಿವೃದ್ಧಿ ಕಾರ್ಯಕ್ರಮ ಮುಂತಾದವುಗಳನ್ನು ಪಶುಪಾಲನ ಮತ್ತು ಪಶು ವೈದ್ಯಕೀಯ ಸೇವಾ ಇಲಾಖೆಯ ಪಶು ವೈದ್ಯಕೀಯ ಸಂಸ್ಥೆಗಳ ಜಾಲದ ಮೂಲಕ ನಿರ್ವಹಿಸಲಾಗುತ್ತಿದೆ.

ಕರ್ನಾಟಕ ಸರ್ಕಾರಿ ಹಾಲು ಉತ್ಪಾದಕರ ಮಹಾ ಮಂಡಳಿಯ ವರದಿಯ ಪ್ರಕಾರ ದಿನಾಂಕ: 31.03.2019ರ ಅಂತ್ಯಕ್ಕೆ ರಾಜ್ಯದಲ್ಲಿ ಒಟ್ಟು 14512 ಹಾಲು ಉತ್ಪಾದಕರ ಸಹಕಾರ ಸಂಘಗಳು ಕಾರ್ಯಾಚರಣೆಯಲ್ಲಿದ್ದು, ಇವುಗಳಲ್ಲಿ 42.74 ಲಕ್ಷ ಸದಸ್ಯರುಗಳು ಇರುತ್ತಾರೆ. ರಾಜ್ಯದ ಗ್ರಾಮೀಣ ಭಾಗದ ಹಾಲು ಉತ್ಪಾದಕರಿಗೆ ಪ್ರತಿಫಲದಾಯಕ ದರ ಮತ್ತು ನಿರಂತರ ಮಾರುಕಟ್ಟೆಯನ್ನು ನೀಡುವ ಹಾಗೂ ಗ್ರಾಹಕರಿಗೆ ಬೇಡಿಕೆಯನ್ವಯ ಸಕಾಲದಲ್ಲಿ ಶುದ್ಧ ಹಾಲು ಹಾಗೂ ಉತ್ಕೃಷ್ಟ ಹಾಲಿನ ಉತ್ಪನ್ನಗಳನ್ನು ಪೂರೈಸುವ ಹಿತ ದೃಷ್ಟಿಯಿಂದ ಹಾಗೂ ರೈತರಲ್ಲಿ ಹೈನುಗಾರಿಕೆಯನ್ನು ಪ್ರೋತ್ಸಾಹಿಸಲು ಸರ್ಕಾರವು ಹಾಲು ಉತ್ಪಾದಕರಿಗೆ ಉತ್ತೇಜನ ಕಾರ್ಯಕ್ರಮವನ್ನು ಅನುಷ್ಠಾನಗೊಳಿಸುತ್ತಿದೆ. ಈ ಯೋಜನೆಯಡಿ ಕರ್ನಾಟಕ ಹಾಲು ಉತ್ಪಾದಕರ ಮಹಾ ಮಂಡಳಿಯ ಹಾಲು ಉತ್ಪಾದಕರ ಸಹಕಾರ ಸಂಘಗಳಿಗೆ ಹಾಲು ಸರಬರಾಜು ಮಾಡುವ ಸದಸ್ಯರಿಗೆ ಪ್ರತಿ ಅೇಟರ್‌ಗೆ ಪ್ರೋತ್ಸಾಹ ಧನವನ್ನು ನೀಡಲಾಗುತ್ತಿದೆ. 2018-19ನೇ ಸಾಲಿನಲ್ಲಿ ಸಹಕಾರ ಸಂಘಗಳಿಗೆ ಹಾಲು ಸರಬರಾಜು ಮಾಡುವ ಸದಸ್ಯರಿಗೆ ಪ್ರತಿ ಅೇಟರ್‌ಗೆ ರೂ. 5/- ರಂತೆ ಪ್ರೋತ್ಸಾಹಧನವನ್ನು ಸರ್ಕಾರದ ಆದೇಶ ಸಂಖ್ಯೆ: ಪಸಂಮೀ 111 ಕಹಾಮ 2016, ದಿನಾಂಕ: 19.11.2016 ರಂತೆ ನೀಡಲಾಗಿದೆ.

ಕಾರ್ಯಕ್ರಮದ ಉದ್ದೇಶ:-

1. ಗ್ರಾಮೀಣ ಯುವಕರು ಹೈನುಗಾರಿಕೆ ಅವಲಂಬಿಸಿ ಉದ್ಯೋಗ ಕೈಗೊಳ್ಳಲು ಮತ್ತು ನಗರಕ್ಕೆ ವಲಸೆ ಹೋಗುವುದನ್ನು ತಪ್ಪಿಸುವುದು.
2. ಹೈನುಗಾರಿಕೆಯನ್ನು ಅವಲಂಬಿಸಿರುವ ಗ್ರಾಮೀಣ ರೈತ ಕುಟುಂಬಗಳ ವಿಶೇಷವಾಗಿ ಮಹಿಳೆಯರ/ಸಣ್ಣ ಮತ್ತು ಅತಿ ಸಣ್ಣ ರೈತರ/ಕೃಷಿ ಕಾರ್ಮಿಕರ ಆದಾಯವನ್ನು ಹೆಚ್ಚಿಸುವುದು.
3. ರೈತರ ಸಾಮಾಜಿಕ ಮತ್ತು ಆರ್ಥಿಕ ಸ್ಥಿತಿಗತಿಯನ್ನು ಉತ್ತಮಗೊಳಿಸುವುದು.
4. ಹಾಲು ಉತ್ಪಾದನೆ ಹೆಚ್ಚಿಸುವುದು ಹಾಗೂ ಆಹಾರ ಭದ್ರತೆ ಒದಗಿಸಲು ಸಹಕಾರಿಯಾಗುವುದು.
5. ಸಹಕಾರ ತತ್ವದಲ್ಲಿ ಹೈನುಗಾರಿಕೆ ಚಟುವಟಿಕೆಗಳನ್ನು ಪ್ರೋತ್ಸಾಹಿಸುವುದು.
6. ಗ್ರಾಹಕರಿಗೆ ಉತ್ತಮ ಗುಣಮಟ್ಟದ ಹಾಲು ಮತ್ತು ಹಾಲು ಉತ್ಪನ್ನಗಳನ್ನು ಒದಗಿಸುವುದು.

ಅರ್ಹ ಫಲಾನುಭವಿಗಳು:

- ಹಾಲು ಉತ್ಪಾದಕರ ಸಹಕಾರ ಸಂಘಗಳಿಗೆ ಹಾಲು ಹಾಕುವ ಎಲ್ಲಾ ಹಾಲು ಉತ್ಪಾದಕರು/ಸಣ್ಣ/ಅತಿ ಸಣ್ಣ ರೈತರು/ಕೃಷಿ ಕಾರ್ಮಿಕರು/ಪರಿಶಿಷ್ಟ ಜಾತಿ/ಪರಿಶಿಷ್ಟ ಪಂಗಡದವರು ಹಾಗೂ ಮಹಿಳೆಯರು ಫಲಾನುಭವಿಗಳಾಗಿರುತ್ತಾರೆ. ಆದರೆ ಹಾಲಿನ ದಳ್ಳಾಳಗಳಿಗೆ (ಹಾಲನ್ನು ಉತ್ಪಾದಕರಿಂದ ಪಡೆದು ಮಾರಾಟ ಮಾಡುವವರು) ಹಾಲು ಸರಬರಾಜು ಮಾಡುತ್ತಿರುವ ಹೈನುಗಾರರನ್ನು ಹೊರತುಪಡಿಸಿದೆ.
- ಡಾ: ಡಿ.ಎಂ. ನಂಜುಂಡಪ್ಪರವರ ಅಸಮತೋಲನ ನಿವಾರಣ ವರದಿಯಲ್ಲಿ ಶಿಫಾರಸ್ಸು ಮಾಡಲಾದ ಹಿಂದುಳಿದ/ಅತಿ ಹಿಂದುಳಿದ ಹಾಗೂ ಅತ್ಯಂತ ಹಿಂದುಳಿದ ತಾಲ್ಲೂಕುಗಳಿಗೆ ಆದ್ಯತೆ ನೀಡುವುದು.
- ಪರಿಶಿಷ್ಟ ಜಾತಿ/ಪರಿಶಿಷ್ಟ ಪಂಗಡದ ಹಾಲು ಉತ್ಪಾದಕರ ಸದಸ್ಯರುಗಳಿಗೆ ಆದ್ಯತೆ ನೀಡುವುದು.
- ಮಹಿಳಾ ಫಲಾನುಭವಿಗಳಿಗೆ ಶೇ.33.1 ಸಾಧ್ಯವಾದ ಎಲ್ಲೆಡೆ ಕಾಯ್ದಿರಿಸುವುದು.

ಯೋಜನಾ ಅನುಷ್ಠಾನ ಸಂಸ್ಥೆ:

ಸದರಿ ಯೋಜನೆಯನ್ನು ಪಶುಪಾಲನಾ ಮತ್ತು ಪಶುವೈದ್ಯ ಸೇವಾ ಇಲಾಖೆ ಹಾಗೂ ಜಿಲ್ಲಾ ಸಹಕಾರ ಹಾಲು ಉತ್ಪಾದಕರ ಒಕ್ಕೂಟಗಳ ಮೂಲಕ ಅನುಷ್ಠಾನಗೊಳಿಸಲಾಗುತ್ತಿದೆ.

ಗ್ರಾಮೀಣ ಮಟ್ಟದಲ್ಲಿ ಹಾಲು ಉತ್ಪಾದಕರ ಸಹಕಾರ ಸಂಘಗಳ ಕಾರ್ಯದರ್ಶಿಗಳು, ತಾಲ್ಲೂಕು ಮಟ್ಟದಲ್ಲಿ ಪಶುಸಂಗೋಪನಾ ಇಲಾಖೆಯ ಸಹಾಯಕ ನಿರ್ದೇಶಕರುಗಳು ಮತ್ತು ಜಿಲ್ಲಾ ಮಟ್ಟದ ಹಾಲು ಒಕ್ಕೂಟಗಳಿಗೆ ಸೇರಿದ ಜಿಲ್ಲಾ ಉಪ ನಿರ್ದೇಶಕರುಗಳು ಹಾಗೂ ಜಿಲ್ಲಾ ಸಹಕಾರ ಹಾಲು ಒಕ್ಕೂಟಗಳ ವ್ಯವಸ್ಥಾಪಕ ನಿರ್ದೇಶಕರುಗಳು ಮತ್ತು ರಾಜ್ಯ ಮಟ್ಟದ ಪಶುಸಂಗೋಪನಾ ಇಲಾಖೆಯ ಆಯುಕ್ತರು/ನಿರ್ದೇಶಕರು ಹಾಗೂ ಕರ್ನಾಟಕ ಹಾಲು ಮಹಾಮಂಡಳಿಯ ವ್ಯವಸ್ಥಾಪಕ ನಿರ್ದೇಶಕರುಗಳು ಈ ಯೋಜನೆಯ ಅನುಷ್ಠಾನ ಅಧಿಕಾರಿಗಳಾಗಿರುತ್ತಾರೆ.

ಯೋಜನಾ ಅನುಷ್ಠಾನ ವಿವರ:

- ಈ ಯೋಜನೆಯನ್ನು ಕರ್ನಾಟಕ ಸಹಕಾರ ಕಾಯ್ದೆ ಅನ್ವಯ ನೋಂದಾಯಿತ ಹಾಲು ಉತ್ಪಾದಕರ ಸಹಕಾರ ಸಂಘಗಳ ಮೂಲಕ ಅನುಷ್ಠಾನಗೊಳಿಸಲಾಗುತ್ತಿದೆ. ಈ ಸಂಸ್ಥೆಗಳು ಜಿಲ್ಲಾ ಸಹಕಾರ ಹಾಲು ಒಕ್ಕೂಟಗಳ ಸಂಯೋಜಿತವಾಗಿರಬೇಕು (affiliation) ಈ ಜಿಲ್ಲಾ ಸಹಕಾರ ಹಾಲು ಒಕ್ಕೂಟಗಳು ರಾಜ್ಯ ಹಾಲು ಮಹಾಮಂಡಳಿಗೆ ಸಂಯೋಜಿತವಾಗಿರಬೇಕು.
- ಹಾಲು ಉತ್ಪಾದಕರ ಸಹಕಾರ ಸಂಘವು ಪ್ರತ್ಯೇಕವಾಗಿ ರಿಜಿಸ್ಟರ್‌ಗಳನ್ನು ನಿರ್ವಹಣೆ ಮಾಡಬೇಕಾಗಿದ್ದು, ಅದರಲ್ಲಿ ಹಾಲು ಸ್ವೀಕರಿಸಿದ ಪ್ರಮಾಣ, ಹಾಲು ಉತ್ಪಾದಕರ ವರ್ಗಾವಾರು ವಿವರಗಳನ್ನು ನಮೂದಿಸುವುದು (ಸಣ್ಣ/ಅತಿ ಸಣ್ಣ ರೈತರು/ಕೃಷಿ ಕಾರ್ಮಿಕರು/ಪರಿಶಿಷ್ಟ ಜಾತಿ/ಪರಿಶಿಷ್ಟ ಪಂಗಡದವರು ಹಾಗೂ ಮಹಿಳೆಯರು ಇತರೆ). ಪ್ರತಿ ತಿಂಗಳು ಸ್ವೀಕರಿಸಿದ ಹಾಲಿನ ಪ್ರಮಾಣಕ್ಕನುಗುಣವಾಗಿ ಪ್ರೋತ್ಸಾಹಧನದ ಕ್ಲೈಮ್ ಬಿಲ್ಲನ್ನು ನಿಗದಿತ ನಮೂನೆಯಲ್ಲಿ ಸಿದ್ಧಪಡಿಸಿ ಸಂಬಂಧಿಸಿದ ಸಂಘದ ಕಾರ್ಯದರ್ಶಿ ಸಹಿಯೊಂದಿಗೆ ಜಿಲ್ಲಾ ಸಹಕಾರ ಹಾಲು ಒಕ್ಕೂಟಕ್ಕೆ ಸಲ್ಲಿಸುವುದು.

ಲೆಕ್ಕ ರಿಜಿಸ್ಟರ್ ನಿರ್ವಹಣೆ ವಿಧಾನಗಳು:

ಪ್ರತಿ ಹಾಲು ಉತ್ಪಾದಕರ ಸಹಕಾರ ಸಂಘ ಈ ಕೆಳಕಂಡ ವಿಷಯಗಳಿಗೆ ಪ್ರತ್ಯೇಕವಾಗಿ ರಿಜಿಸ್ಟರ್‌ನ್ನು ನಿರ್ವಹಿಸುವುದು.

- ಸಹಕಾರ ಸಂಘಕ್ಕೆ ಹಾಲು ಹಾಕುವ ಫಲಾನುಭವಿಗಳ ಪಟ್ಟಿಯನ್ನು ವರ್ಗಾವಾರು ಅಂದರೆ ಸಣ್ಣ/ಅತಿ ಸಣ್ಣ ರೈತರು/ಕೃಷಿ ಕಾರ್ಮಿಕರು/ಪರಿಶಿಷ್ಟ ಜಾತಿ/ಪರಿಶಿಷ್ಟ ಪಂಗಡದವರು ಹಾಗೂ ಮಹಿಳೆಯರು ಇತರರು.
- ಫಲಾನುಭವಿಗಳು ಒಟ್ಟು ಹಾಲು ಹಾಕಿದ ದಿನಗಳು/ಹಾಲು ಹಾಕಿದ ಪ್ರಮಾಣ
- ಪ್ರತಿ ಸಂಘ ಸಂಗ್ರಹಿಸಿದ ಹಾಲಿನ ಪ್ರಮಾಣ.
- ಪ್ರತ್ಯೇಕವಾದ ಪ್ರೋತ್ಸಾಹಧನ ಬಟವಾಡೆ ರಿಜಿಸ್ಟರ್ (acquittance register)
- ಹಾಲು ಉತ್ಪಾದಕರ ಸಹಕಾರ ಸಂಘದ ಕಾರ್ಯದರ್ಶಿಗಳು ನಿರ್ದಿಷ್ಟಪಡಿಸಿದ ಸಮಯದೊಳಗೆ ಫಲಾನುಭವಿಗಳಿಗೆ ಸಾಧ್ಯವಾದಷ್ಟು ಮಟ್ಟಿಗೆ ಬ್ಯಾಂಕ್ ಖಾತೆ ಮೂಲಕ ಪ್ರೋತ್ಸಾಹಧನ ನೀಡಬೇಕು.
- ಯಾವುದೇ ಸಂಘಗಳು ಪ್ರೋತ್ಸಾಹಧನ ದುರುಪಯೋಗ ಮಾಡಿದಲ್ಲಿ ಅಂತಹ ಸಂಘಗಳನ್ನು ಸಿ.ಆರ್.ಪಿ.ಸಿ ಕಾಯ್ದೆ/ಕಾಲ ಕಾಲಕ್ಕೆ ಜಾರಿಯಾಗುವ ಕಾನೂನು ಮತ್ತು ಕಾಯ್ದೆಗೆ ಅನುಗುಣವಾಗಿ ಶಿಕ್ಷೆಗೆ ಗುರಿಪಡಿಸಲಾಗುವುದು.
- ಪ್ರತಿ ತಿಂಗಳ ಐದನೇ ತಾರೀಖಿನಿಂದ ಹಿಂದಿನ ತಿಂಗಳಿಗೆ ಸಂಬಂಧಿಸಿದ ಮೊತ್ತವನ್ನು ಫಲಾನುಭವಿಗಳಿಗೆ ಪಾವತಿಸಲು ಹಾಲು ಉತ್ಪಾದಕರ ಸಹಕಾರ ಸಂಘದ ಕಾರ್ಯದರ್ಶಿಗಳು ಕ್ರಮ ವಹಿಸಬೇಕು.

ಈ ಕಾರ್ಯಕ್ರಮವನ್ನು ಮೇಲ್ವಿಚಾರಣೆ, ಪರಿಶೀಲನೆ ಮತ್ತು ಮೌಲ್ಯಮಾಪನ ಮಾಡಲು ರಾಜ್ಯ ಮಟ್ಟದಲ್ಲ ಸರ್ಕಾರದ ಪ್ರಧಾನ ಕಾರ್ಯದರ್ಶಿಗಳು, ಪಶುಸಂಗೋಪನೆ ಮತ್ತು ಮೀನುಗಾರಿಕೆ ಇಲಾಖೆ ರವರ ಅಧ್ಯಕ್ಷತೆಯಲ್ಲಿ, ಜಿಲ್ಲಾ ಮಟ್ಟದಲ್ಲ ಜಿಲ್ಲಾ ಉಪ ನಿರ್ದೇಶಕರು, ಪಶುಪಾಲನಾ ಮತ್ತು ಪಶು ವೈದ್ಯ ಸೇವಾ ಇಲಾಖೆ ರವರ ಅಧ್ಯಕ್ಷತೆಯಲ್ಲಿ ಹಾಗೂ ಸಹಾಯಕ ನಿರ್ದೇಶಕರು, ಪಶು ಆಸ್ಪತ್ರೆ ತಾಲ್ಲೂಕು ಕೇಂದ್ರರವರ ಅಧ್ಯಕ್ಷತೆಯಲ್ಲಿ ತಾಲ್ಲೂಕು ಮಟ್ಟದ ಸಮಿತಿಯನ್ನು ರಚಿಸಲಾಗಿದೆ.

ಸಮೀಕ್ಷಾ ಅಂಕಿ ಅಂಶಗಳ ವಿಶ್ಲೇಷಣೆ

ಪಶುಪಾಲನ ಮತ್ತು ಪಶುವೈದ್ಯಕೀಯ ಇಲಾಖೆಯ ಮಾಹಿತಿಯ ಪ್ರಕಾರ 2018-19ನೇ ಸಾಲಿನಲ್ಲಿ ಒಟ್ಟು 14512 ಹಾಲು ಉತ್ಪಾದಕರ ಸಹಕಾರ ಸಂಘಗಳು ಕಾರ್ಯಾಚರಣೆಯಲ್ಲಿದ್ದು, ಇವುಗಳಲ್ಲಿ 42.74 ಲಕ್ಷ ಸದಸ್ಯರುಗಳು ನೋಂದಾಯಿಸಿಕೊಂಡಿರುತ್ತಾರೆ. ದಿನವಹಿ ಸರಾಸರಿ 74.80 ಲಕ್ಷ ಕೆ.ಜಿ. ಹಾಲು ಸಂಗ್ರಹಣೆಯಾಗುತ್ತಿದ್ದು, ದಿನವಹಿ ಸರಾಸರಿ 48.10 ಲಕ್ಷ ಅಟರ್ ಮಾರಾಟವಾಗುತ್ತಿದೆ.

ರಾಜ್ಯದ 30 ಜಿಲ್ಲೆಗಳಲ್ಲಿ ಸಮೀಕ್ಷೆಗಾಗಿ ಆಯ್ಕೆಯಾದ 118 ತಾಲ್ಲೂಕುಗಳಲ್ಲಿ 10135 ಹಾಲು ಉತ್ಪಾದಕರ ಸಹಕಾರ ಸಂಘಗಳು ಇದ್ದು, ಈ ಪೈಕಿ, ಸಮೀಕ್ಷೆಗಾಗಿ 240 ಹಾಲು ಉತ್ಪಾದಕರ ಸಹಕಾರ ಸಂಘಗಳನ್ನು ಆಯ್ಕೆ ಮಾಡಲಾಗಿದೆ. ಪ್ರತಿ ಜಿಲ್ಲೆಯಲ್ಲಿ 4 ತಾಲ್ಲೂಕುಗಳನ್ನು ರ್ಯಾಂಡಂ ಆಧಾರದ ಮೇಲೆ (ಕೊಡಗು ಜಿಲ್ಲೆಯಲ್ಲಿ 2 ತಾಲ್ಲೂಕುಗಳು) ಆಯ್ಕೆ ಮಾಡಲಾಗಿದೆ. ಆಯ್ಕೆಯಾದ ಪ್ರತಿ ತಾಲ್ಲೂಕಿನಲ್ಲಿ 2 ಸಹಕಾರ ಸಂಘಗಳಂತೆ ಒಟ್ಟು 8 ಸಹಕಾರ ಸಂಘಗಳನ್ನು ಪ್ರತಿ ಜಿಲ್ಲೆಗೆ ಆಯ್ಕೆ ಮಾಡಲಾಗಿದೆ. ಆಯ್ಕೆಯಾದ ಪ್ರತಿ ತಾಲ್ಲೂಕಿನ 2 ಸಹಕಾರ ಸಂಘಗಳಲ್ಲಿ 10 ಫಲಾನುಭವಿಗಳಂತೆ (ಪ್ರತಿ ಸಹಕಾರ ಸಂಘದಲ್ಲಿ 5 ಫಲಾನುಭವಿಗಳಂತೆ) ಒಟ್ಟು 4 ತಾಲ್ಲೂಕುಗಳಿಂದ ಜಿಲ್ಲೆಗೆ 40 ಫಲಾನುಭವಿಗಳನ್ನು ಸಮೀಕ್ಷೆಗೆ ಒಳಪಡಿಸಲಾಗಿದೆ. ಇದರ ಪ್ರಕಾರ ರಾಜ್ಯದ 30 ಜಿಲ್ಲೆಗಳಲ್ಲಿನ ಒಟ್ಟು 1200 ಫಲಾನುಭವಿಗಳನ್ನು ರ್ಯಾಂಡಂ ಆಧಾರದ ಮೇಲೆ ಆಯ್ಕೆ ಮಾಡಿ ಸಮೀಕ್ಷೆಯನ್ನು ಕೈಗೊಳ್ಳಲಾಗಿದೆ.

ಸಮೀಕ್ಷೆಯಡಿ ಮಾಹಿತಿಯನ್ನು ಆಯ್ಕೆ ಮಾಡಿದ ಹಾಲು ಉತ್ಪಾದಕರ ಸಹಕಾರ ಸಂಘಗಳಿಗೆ ಹಾಗೂ ಈ ಸಂಘಗಳಲ್ಲಿನ ಸದಸ್ಯರುಗಳ ಬಗ್ಗೆ ಮಾಹಿತಿಯನ್ನು ಸಂಗ್ರಹಿಸಿ ವಿಶ್ಲೇಷಣೆ ಮಾಡಲಾಗಿದೆ. ಹಾಲು ಉತ್ಪಾದಕರ ಸಹಕಾರ ಸಂಘಗಳ ವಿಶ್ಲೇಷಣೆ ಮಾಹಿತಿಯನ್ನು ಭಾಗ-1 ರಲ್ಲಿ ಹಾಗೂ ಫಲಾನುಭವಿಗಳಿಗೆ ಸಂಬಂಧಿಸಿದ ಮಾಹಿತಿಯನ್ನು ಭಾಗ-2 ರಲ್ಲಿ ನೀಡಲಾಗಿದೆ.

ಭಾಗ-1 ಸಹಕಾರ ಸಂಘಗಳ ಮಾಹಿತಿಯ ವಿಶ್ಲೇಷಣೆ

1. ತಾಲ್ಲೂಕುಗಳಲ್ಲಿರುವ ಸಹಕಾರ ಸಂಘಗಳಲ್ಲಿನ ಫಲಾನುಭವಿಗಳ ವಿವರ:-

ಸಮೀಕ್ಷೆಗೆ ಒಳಪಡಲಾದ 118 ತಾಲ್ಲೂಕುಗಳಲ್ಲಿ ಒಟ್ಟು 19.04 ಲಕ್ಷ ಹಾಲು ಉತ್ಪಾದಕರು ಸಹಕಾರ ಸಂಘಗಳಲ್ಲಿ ಪ್ರಯೋಜನ ಪಡೆಯುತ್ತಿದ್ದು, ಈ ಪೈಕಿ, ಅತಿ ಸಣ್ಣ, ಸಣ್ಣ, ಕೃಷಿ ಕಾರ್ಮಿಕರು ಮತ್ತು ಇತರರ ಮಾಹಿತಿಯು ಈ ಕೆಳಕಂಡಂತೆ ಇರುತ್ತದೆ.

ಸದಸ್ಯರುಗಳು	ಒಟ್ಟು	ಶೇಕಡವಾರು
ಅತಿ ಸಣ್ಣ ರೈತರು (2.19 ಎಕರೆ ಒಳಗೆ)	689329	36
ಸಣ್ಣ ರೈತರು (2.19 ರಿಂದ 4.37 ಎಕರೆ ಒಳಗೆ)	825874	43
ಕೃಷಿ ಕಾರ್ಮಿಕರು	257913	14
ಇತರರು	130514	7
ಒಟ್ಟು	1903630	100

ಆಯ್ಕೆಯಾದ ತಾಲ್ಲೂಕುಗಳಲ್ಲಿ ಒಟ್ಟು 19.04 ಲಕ್ಷ ಹಾಲು ಉತ್ಪಾದಕರು ಇದ್ದು, ಈ ಪೈಕಿ, ಶೇಕಡ 36 ರಷ್ಟು ಅತಿ ಸಣ್ಣ ರೈತರು, ಶೇಕಡ 43 ರಷ್ಟು ಸಣ್ಣ ರೈತರು, ಶೇಕಡ 14 ರಷ್ಟು ಕೃಷಿ ಕಾರ್ಮಿಕರು ಮತ್ತು ಶೇಕಡ 7 ರಷ್ಟು ಇತರರು ಇರುತ್ತಾರೆ.

2. ಪರಿಶಿಷ್ಟ ಜಾತಿ ಮತ್ತು ಪರಿಶಿಷ್ಟ ಪಂಗಡಗಳ ಸದಸ್ಯರುಗಳ ವಿವರ:-

ಸದಸ್ಯರುಗಳು	ಸಂಖ್ಯೆ	ಶೇಕಡವಾರು ಪ್ರಮಾಣ
ಪರಿಶಿಷ್ಟ ಜಾತಿ	137945	7.2
ಪರಿಶಿಷ್ಟ ಪಂಗಡ	80987	4.3
ಇತರರು	1684698	88.5
ಒಟ್ಟು	1903630	100

ಆಯ್ಕೆಯಾದ ತಾಲ್ಲೂಕುಗಳಲ್ಲಿ ಒಟ್ಟು 19.04 ಲಕ್ಷ ಸದಸ್ಯರುಗಳ ಪೈಕಿ, ಶೇ. 7.2 ರಷ್ಟು ಪರಿಶಿಷ್ಟ ಜಾತಿಯ ಸದಸ್ಯರುಗಳಾಗಿದ್ದು, ಶೇ. 4.3 ರಷ್ಟು ಸದಸ್ಯರು ಪರಿಶಿಷ್ಟ ಪಂಗಡದ ಸದಸ್ಯರುಗಳಾಗಿರುತ್ತಾರೆ. ಉಳಿದ ಶೇ. 88.5 ರಷ್ಟು ಸದಸ್ಯರುಗಳು ಇತರೆ ಸದಸ್ಯರುಗಳಾಗಿರುತ್ತಾರೆ.

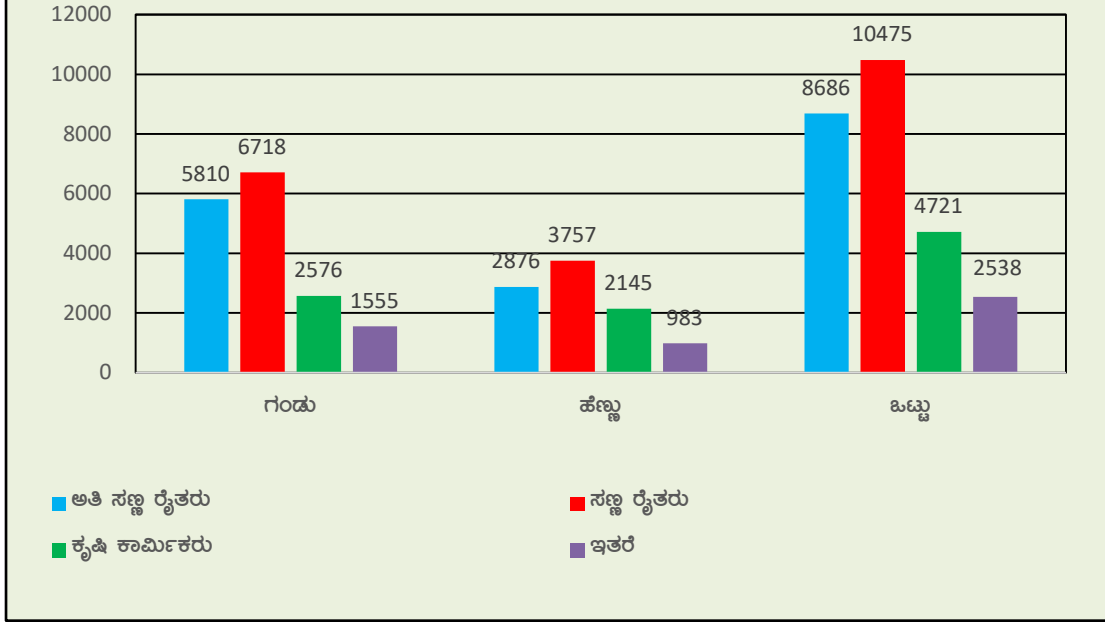
3. ಆಯ್ಕೆಯಾಗಿರುವ ಸಹಕಾರ ಸಂಘಗಳಲ್ಲಿರುವ ಸದಸ್ಯರುಗಳ ವಿವರ:

ಆಯ್ಕೆಯಾದ 240 ಸಹಕಾರ ಸಂಘಗಳಲ್ಲಿ ನೋಂದಾಯಿಸಲ್ಪಟ್ಟಿರುವ ಒಟ್ಟು 26420 ಫಲಾನುಭವಿಗಳ ಪೈಕಿ, ಅತಿ ಸಣ್ಣ, ಸಣ್ಣ, ಕೃಷಿ ಕಾರ್ಮಿಕರು ಮತ್ತು ಇತರರ ವಿವರಗಳು ಈ ಕೆಳಕಂಡಂತೆ ಇರುತ್ತವೆ.

ಸದಸ್ಯರು	ಪುರುಷರು	ಮಹಿಳೆಯರು	ಅಂಗತ್ವ ಅಲ್ಲ ಸಂಖ್ಯಾತರು	ಒಟ್ಟು	ಶೇಕಡಾವಾರು
ಅತಿ ಸಣ್ಣ ರೈತರು (2.19 ಎಕರೆ ಒಳಗೆ)	5810	2876	0	8686	33
ಸಣ್ಣ ರೈತರು (2.19 ರಿಂದ 4.37 ಎಕರೆ ಒಳಗೆ)	6718	3757	0	10475	40
ಕೃಷಿ ಕಾರ್ಮಿಕರು	2576	2145	0	4721	18
ಇತರರು	1555	983	0	2538	9
ಒಟ್ಟು	16659	9761	0	26420	100

ಆಯ್ಕೆಯಾದ ಸಹಕಾರ ಸಂಘಗಳಲ್ಲಿ ಶೇ. 33 ರಷ್ಟು ಅತಿ ಸಣ್ಣ ರೈತರು, ಶೇ. 40 ರಷ್ಟು ಸಣ್ಣ ರೈತರು, ಶೇ. 18 ರಷ್ಟು ಕೃಷಿ ಕಾರ್ಮಿಕರು ಹಾಗೂ ಶೇ. 9 ರಷ್ಟು ಇತರೆ ವರ್ಗದ ಫಲಾನುಭವಿಗಳು ಇರುವುದಾಗಿ ವರದಿಯಾಗಿರುತ್ತದೆ. ಒಟ್ಟು 26420 ಫಲಾನುಭವಿಗಳ ಪೈಕಿ, ಶೇ. 37 ರಷ್ಟು ಮಹಿಳಾ ಫಲಾನುಭವಿಗಳಾಗಿರುತ್ತಾರೆ. ವಿವರವನ್ನು ಕೆಳಕಂಡ ರೇಖಾ ಚಿತ್ರದಲ್ಲಿ ನೀಡಲಾಗಿದೆ.

2018-19ನೇ ಸಾಲಿನಲ್ಲಿ ಆಯ್ಕೆಯಾದ ಹಾಲು ಉತ್ಪಾದಕರ ಸಹಕಾರ ಸಂಘದಲ್ಲ ಯೋಜನೆಗೊಳಪಟ್ಟ ಫಲಾನುಭವಿಗಳ ಸಂಖ್ಯೆ

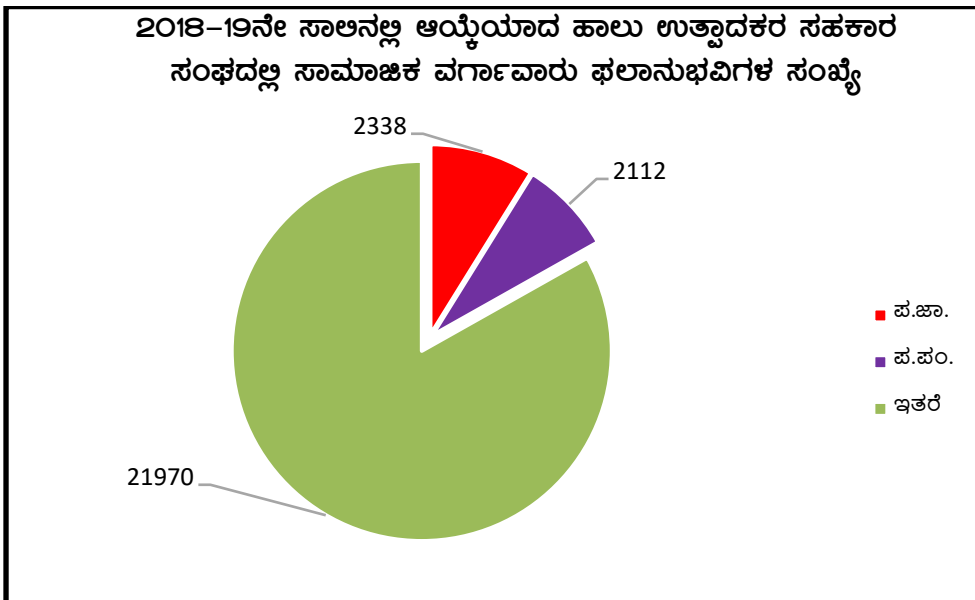


4. ಆಯ್ಕೆಯಾದ ಸಹಕಾರ ಸಂಘದಲ್ಲಿರುವ ಪರಿಶಿಷ್ಟ ಜಾತಿ ಮತ್ತು ಪರಿಶಿಷ್ಟ ಪಂಗಡ ಹಾಗೂ ಇತರೆ ಸದಸ್ಯರುಗಳ ವಿವರ:

ಸದಸ್ಯರುಗಳು	ಸಂಖ್ಯೆ	ಶೇಕಡಾವಾರು ಪ್ರಮಾಣ
ಪರಿಶಿಷ್ಟ ಜಾತಿ	2338	9
ಪರಿಶಿಷ್ಟ ಪಂಗಡ	2112	8
ಇತರೆ	21970	83
ಒಟ್ಟು	26420	100

ಒಟ್ಟು 26420 ಸದಸ್ಯರುಗಳ ಪೈಕಿ, ಶೇ. 9 ರಷ್ಟು ಪರಿಶಿಷ್ಟ ಜಾತಿ, ಶೇ. 8 ರಷ್ಟು ಪರಿಶಿಷ್ಟ ಪಂಗಡ ಹಾಗೂ ಉಳಿದ ಶೇ. 83 ರಷ್ಟು ಸದಸ್ಯರುಗಳು ಇತರೆ ವರ್ಗದ ಸದಸ್ಯರುಗಳಾಗಿರುತ್ತಾರೆ ಎಂದು ವರದಿಯಾಗಿರುತ್ತದೆ.

2018-19ನೇ ಸಾಲಿನಲ್ಲಿ ಆಯ್ಕೆಯಾದ ಹಾಲು ಉತ್ಪಾದಕರ ಸಹಕಾರ ಸಂಘದಲ್ಲ ಸಾಮಾಜಿಕ ವರ್ಗವಾರು ಫಲಾನುಭವಿಗಳ ಸಂಖ್ಯೆ



5. ಸಂಘವು ಕರ್ನಾಟಕ ಸರ್ಕಾರ ಕಾಯ್ದೆ ಅನ್ವಯ ನೋಂದಣಿಯಾಗಿರುವ ವಿವರ:-

ಆಯ್ಕೆಯಾಗಿರುವ ಎಲ್ಲಾ 240 ಸರ್ಕಾರ ಸಂಘಗಳು ಕರ್ನಾಟಕ ಸರ್ಕಾರ ಕಾಯ್ದೆಯನ್ವಯ ನೋಂದಣಿಯಾಗಿರುತ್ತವೆ.

6. ವರ್ಗವಾರು ಫಲಾನುಭವಿಗಳ ಮಾಹಿತಿಯನ್ನು ನಿರ್ವಹಿಸಿರುವ ವಿವರ:

ಸರ್ಕಾರ ಸಂಘಗಳು ಫಲಾನುಭವಿಗಳ ಮಾಹಿತಿಯನ್ನು ವರ್ಗವಾರು ಅಂದರೆ, ಸಣ್ಣ/ಅತಿ ಸಣ್ಣ/ಕೃಷಿ ಕಾರ್ಮಿಕರು/ ಪರಿಶಿಷ್ಟ ಜಾತಿ ಮತ್ತು ಪರಿಶಿಷ್ಟ ಪಂಗಡ, ಮಹಿಳೆಯರು ಮತ್ತು ಇತರರ ಬಗ್ಗೆ ಪಟ್ಟಿಯನ್ನು ಪ್ರತ್ಯೇಕವಾಗಿ ನಿರ್ವಹಿಸಿರುವ ಬಗ್ಗೆ ಮಾಹಿತಿಯನ್ನು ಪರಿಶೀಲಿಸಿದಾಗ, ಸಮೀಕ್ಷೆಗೆ ಒಳಪಡಲಾದ ಒಟ್ಟು 240 ಸರ್ಕಾರ ಸಂಘಗಳ ಪೈಕಿ, 191 (80%) ಸಂಘಗಳು ಪ್ರತ್ಯೇಕ ಪಟ್ಟಿಯನ್ನು ವರ್ಗವಾರು ನಿರ್ವಹಿಸಿದ್ದು, 49 (20%) ಸರ್ಕಾರ ಸಂಘಗಳು ಪ್ರತ್ಯೇಕ ಪಟ್ಟಿಯನ್ನು ವರ್ಗವಾರು ನಿರ್ವಹಿಸದೇ ಇರುವುದು ವರದಿಯಾಗಿರುತ್ತದೆ.

ಬೆಂಗಳೂರು ನಗರ, ವಿಜಯಪುರ ಮತ್ತು ದಕ್ಷಿಣ ಕನ್ನಡ ಜಿಲ್ಲೆಗಳಲ್ಲಿ ತಲಾ 8 ಸರ್ಕಾರ ಸಂಘಗಳು ಹಾಗೂ ಉತ್ತರ ಕನ್ನಡ ಜಿಲ್ಲೆಯಲ್ಲಿ 6 ಸರ್ಕಾರ ಸಂಘಗಳು, ರಾಯಚೂರು, ಬಳ್ಳಾರಿ ಮತ್ತು ಚಿಕ್ಕಬಳ್ಳಾಪುರ ಜಿಲ್ಲೆಗಳಲ್ಲಿ ತಲಾ 4 ಸರ್ಕಾರ ಸಂಘಗಳು ವರ್ಗವಾರು ಪಟ್ಟಿಯನ್ನು ನಿರ್ವಹಿಸದಿರುವುದು ಕಂಡು ಬರುತ್ತದೆ.

7. ಪ್ರತಿ ತಿಂಗಳು ಸ್ವೀಕರಿಸಿದ ಹಾಲಿನ ಪ್ರಮಾಣದಂತೆ ಪ್ರೋತ್ಸಾಹದನದ ಮಾಹಿತಿಯನ್ನು ನಿಗದಿತ ಸಮಯದಲ್ಲಿ ಬಿಲ್ಲನ್ನು ಜಿಲ್ಲಾ ಸರ್ಕಾರ ಹಾಲು ಒಕ್ಕೂಟಕ್ಕೆ ಸಲ್ಲಿಸುತ್ತಿರುವ ವಿವರ:-

235 (98%) ಸರ್ಕಾರ ಸಂಘಗಳು ಪ್ರತಿ ತಿಂಗಳು ಹಾಲಿನ ಪ್ರಮಾಣಕ್ಕೆ ಅನುಗುಣವಾಗಿ ಪ್ರೋತ್ಸಾಹದನವನ್ನು ನಿಗದಿತ ಕ್ಲೈಂ ಬಿಲ್ಲಿನಲ್ಲಿ ಸಂಘದ ಕಾರ್ಯದರ್ಶಿಯ ಸಹಿಯೊಂದಿಗೆ ಜಿಲ್ಲಾ ಸರ್ಕಾರ ಒಕ್ಕೂಟಕ್ಕೆ ಸಲ್ಲಿಸುತ್ತಿದ್ದು, 5 (2%) ಸರ್ಕಾರ ಸಂಘಗಳು ಸದರಿ ಬಿಲ್ಲನ್ನು ನಿಗದಿತ ಸಮಯದಲ್ಲಿ ಸಲ್ಲಿಸದಿರುವುದು ವರದಿಯಾಗಿರುತ್ತದೆ. ಇವುಗಳ ಮಾಹಿತಿಯು ಈ ಕೆಳಕಂಡಂತಿರುತ್ತದೆ.

ಕ್ರ.ಸಂ.	ಜಿಲ್ಲೆ	ತಾಲ್ಲೂಕು	ಸರ್ಕಾರ ಸಂಘಗಳು
1	ಬಳ್ಳಾರಿ	ಸೆಂಡೂರು	ಲಕ್ಷ್ಮೀಪುರ ಹಾಲು ಉತ್ಪಾದಕರ ಮಹಿಳಾ ಸರ್ಕಾರ ಸಂಘ
2	ಚಿಕ್ಕಬಳ್ಳಾಪುರ	ಚಿಕ್ಕಬಳ್ಳಾಪುರ	ಹಾಲು ಉತ್ಪಾದಕರ ಸರ್ಕಾರ ಸಂಘ, ಕಂಡಕನ ಹಳ್ಳಿ, ಮರಳು ಕುಂಟೆ
3	ದಕ್ಷಿಣ ಕನ್ನಡ	ಪುತ್ತೂರು	ಮಹಿಳಾ ಹಾಲು ಉತ್ಪಾದಕರ ಸರ್ಕಾರ ಸಂಘ, ಏಣಿತಡ್ಡ
4	ಮೈಸೂರು	ಹುಣಸೂರು	ಗೆಜ್ಜೆಯನ ವಡ್ಡೆಗುಡಿ ಹಾಲು ಉತ್ಪಾದಕರ ಮಹಿಳಾ ಸರ್ಕಾರ ಸಂಘ
5			ಎಸ್.ಕೆ. ಕೋಡಿ ಹಾಲು ಉತ್ಪಾದಕರ ಸರ್ಕಾರ ಸಂಘ

8. ಪ್ರೋತ್ಸಾಹಧನವನ್ನು ಫಲಾನುಭವಿಗಳಿಗೆ ಬಟವಾಡೆ ಮಾಡಲು ಪ್ರತ್ಯೇಕವಾಗಿ ರಿಜಿಸ್ಟರ್ ನಿರ್ವಹಿಸಿರುವ ವಿವರ:-

ಸಮೀಕ್ಷೆಗೆ ಒಳಪಡಲಾದ 240 ಸಹಕಾರ ಸಂಘಗಳ ಪೈಕಿ, 215 (90%) ಸಹಕಾರ ಸಂಘಗಳು ಪ್ರೋತ್ಸಾಹಧನವನ್ನು ಫಲಾನುಭವಿಗಳಿಗೆ ಬಟವಾಡೆ ಮಾಡಲು ಪ್ರತ್ಯೇಕವಾಗಿ ರಿಜಿಸ್ಟರ್ ನಿರ್ವಹಿಸಿದ್ದು, ಉಳಿದ 25(10%) ಸಹಕಾರ ಸಂಘಗಳು ಸದರಿ ರಿಜಿಸ್ಟರ್ ಅನ್ನು ನಿರ್ವಹಿಸದಿರುವ ಬಗ್ಗೆ ವರದಿಯಾಗಿರುತ್ತದೆ. ಬಟವಾಡೆ ರಿಜಿಸ್ಟರ್ ನಿರ್ವಹಿಸದಿರುವ ಒಟ್ಟು 25 ಸಹಕಾರ ಸಂಘಗಳ ಪೈಕಿ, ಬೆಂಗಳೂರು ನಗರ-8, ದಕ್ಷಿಣ ಕನ್ನಡ-7, ಚಿಕ್ಕಬಳ್ಳಾಪುರ-3, ವಿಜಯಪುರ ಮತ್ತು ರಾಯಚೂರು ತಲಾ 2 ಹಾಗೂ ಬಾಗಲಕೋಟೆ, ಬಳ್ಳಾರಿ ಮತ್ತು ಕೊಪ್ಪಳ ತಲಾ 1 ಸಂಘಗಳಾಗಿರುತ್ತವೆ.

9. ಪ್ರೋತ್ಸಾಹಧನದ ಬಟವಾಡೆ ವಿಧ:-

30 ಜಿಲ್ಲೆಗಳಲ್ಲಿ ಆಯ್ಕೆಯಾಗಿರುವ 240 ಸಹಕಾರ ಸಂಘಗಳು ಪ್ರೋತ್ಸಾಹಧನವನ್ನು ಫಲಾನುಭವಿಗಳ ಬ್ಯಾಂಕ್ ಖಾತೆಗೆ ಜಮೆ ಮಾಡಿರುವುದಾಗಿ ವರದಿಯಾಗಿರುತ್ತದೆ.

ಭಾಗ-2 ಫಲಾನುಭವಿಗಳಿಂದ ಸಂಗ್ರಹಿಸಿದ ಮಾಹಿತಿಯ ವಿಶ್ಲೇಷಣೆ

10. ಸಮೀಕ್ಷೆ ಕೈಗೊಂಡ 240 ಸಹಕಾರ ಸಂಘಗಳಲ್ಲಿ ಸಮೀಕ್ಷೆಗೆ ಒಳಪಡಿಸಲಾದ ಫಲಾನುಭವಿಗಳ ವಿವರ:-

ಫಲಾನುಭವಿಗಳು		ಫಲಾನುಭವಿಗಳ ಸಂಖ್ಯೆ	ಶೇಕಡಾವಾರು
ಅಂಗ	ಪುರುಷರು	652	54
	ಮಹಿಳೆಯರು	548	46
	ಅಂಗತ್ವ ಅಲ್ಪಸಂಖ್ಯಾತರು	0	0
	ಒಟ್ಟು	1200	100
ಸಾಮಾಜಿಕ ಪಂಗಡ	ಪರಿಶಿಷ್ಟ ಜಾತಿ	104	9
	ಪರಿಶಿಷ್ಟ ಪಂಗಡ	82	7
	ಇತರರು	1014	84
	ಒಟ್ಟು	1200	100

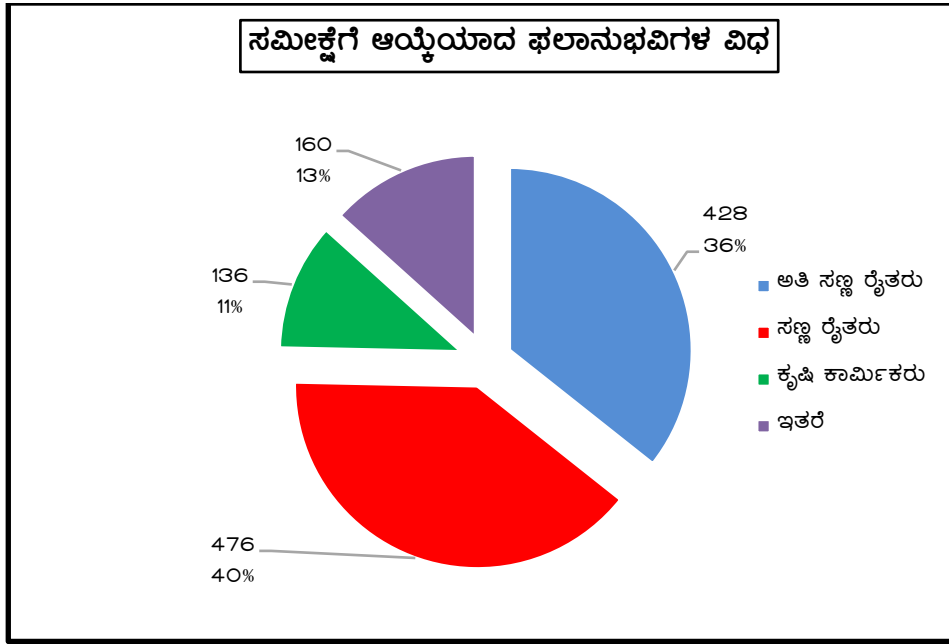
ಸಮೀಕ್ಷೆಗೆ ಒಳಪಡಲಾದ 1200 ಫಲಾನುಭವಿಗಳ ಪೈಕಿ, ಶೇ. 54 ರಷ್ಟು ಪುರುಷ ಫಲಾನುಭವಿಗಳಾಗಿದ್ದು, ಶೇ. 46 ರಷ್ಟು ಮಹಿಳಾ ಫಲಾನುಭವಿಗಳಾಗಿರುತ್ತಾರೆ ಎಂದು ವರದಿಯಾಗಿರುತ್ತದೆ.

ಒಟ್ಟು ಫಲಾನುಭವಿಗಳ ಪೈಕಿ, ಶೇ. 16 ರಷ್ಟು ಫಲಾನುಭವಿಗಳು ಪರಿಶಿಷ್ಟ ಜಾತಿ ಮತ್ತು ಪರಿಶಿಷ್ಟ ಪಂಗಡದ ಫಲಾನುಭವಿಗಳಾಗಿದ್ದು, ಉಳಿದ ಶೇ. 84 ರಷ್ಟು ಫಲಾನುಭವಿಗಳು ಇತರೆ ವರ್ಗಕ್ಕೆ ಸೇರಿದವರಾಗಿರುತ್ತಾರೆ.

11. ವರ್ಗವಾರು ಫಲಾನುಭವಿಗಳ ವಿವರ:-

ಫಲಾನುಭವಿಗಳು	ಸಂಖ್ಯೆ	ಶೇಕಡಾವಾರು
ಅತಿ ಸಣ್ಣ ರೈತರು (2.19 ಎಕರೆ ಒಳಗೆ)	428	36
ಸಣ್ಣ ರೈತರು (2.19 ರಿಂದ 4.37 ಎಕರೆ ಒಳಗೆ)	476	40
ಕೃಷಿ ಕಾರ್ಮಿಕರು	136	11
ಇತರರು	160	13
ಒಟ್ಟು	1200	100

ಒಟ್ಟು 1200 ಫಲಾನುಭವಿಗಳ ಪೈಕಿ, ಶೇ. 36 ರಷ್ಟು ಅತಿ ಸಣ್ಣ ರೈತರಾಗಿದ್ದು, ಶೇ. 40 ರಷ್ಟು ಸಣ್ಣ ರೈತರಾಗಿರುತ್ತಾರೆ. ಶೇ. 11 ರಷ್ಟು ಕೃಷಿ ಕಾರ್ಮಿಕರಾಗಿದ್ದು ಹಾಗೂ ಶೇ. 13 ರಷ್ಟು ಇತರೆ ವರ್ಗದ ಫಲಾನುಭವಿಗಳಾಗಿರುತ್ತಾರೆ.



12. ಫಲಾನುಭವಿಗಳ ವಯಸ್ಸಿನ ವಿವರ:-

ಒಟ್ಟು 1200 ಫಲಾನುಭವಿಗಳ ಪೈಕಿ, ಶೇ. 47 ರಷ್ಟು ಫಲಾನುಭವಿಗಳು 45 ವರ್ಷಕ್ಕಿಂತ ಕಡಿಮೆ ವಯಸ್ಸಿನ ಫಲಾನುಭವಿಗಳಾಗಿದ್ದು, ಉಳಿದ ಶೇ. 53 ರಷ್ಟು ಫಲಾನುಭವಿಗಳು 45 ವರ್ಷಕ್ಕಿಂತ ಮೇಲ್ಪಟ್ಟವರಾಗಿರುತ್ತಾರೆ.

13. ಫಲಾನುಭವಿಗಳ ವಿದ್ಯಾರ್ಹತೆ ವಿವರ:-

ವಿದ್ಯಾರ್ಹತೆ	ಫಲಾನುಭವಿಗಳ ಸಂಖ್ಯೆ	ಶೇಕಡಾವಾರು
ಅನಕ್ಷರಸ್ಥರು	263	22
ಅಕ್ಷರಸ್ಥರು	78	6
ಪ್ರಾಥಮಿಕ (1-5)	175	15

ವಿದ್ಯಾರ್ಹತೆ	ಫಲಾನುಭವಿಗಳ ಸಂಖ್ಯೆ	ಶೇಕಡಾವಾರು
ಮಾಧ್ಯಮಿಕ (6-8)	201	17
ಪ್ರೌಢ ಶಿಕ್ಷಣ (9-10)	165	14
ಎಸ್.ಎಸ್.ಎಲ್.ಸಿ. ತೇರ್ಗಡೆ	160	13
ಪಿ.ಯು.ಸಿ.	95	8
ಪದವಿ	53	4
ಸ್ನಾತಕೋತ್ತರ	10	1
ಒಟ್ಟು	1200	100

ಮೇಲಿನ ತಖ್ತೆಯನ್ನು ಪರಿಶೀಲಿಸಿದಾಗ ಶೇ. 22 ರಷ್ಟು ಅನಕ್ಷರಸ್ಥರು, ಶೇ. 6 ರಷ್ಟು ಅಕ್ಷರಸ್ಥರು, ಶೇ. 44 ರಷ್ಟು ಪ್ರಾಥಮಿಕ ಮತ್ತು ಪ್ರೌಢ ಶಿಕ್ಷಣ ಪಡೆದವರು, ಶೇ. 13 ರಷ್ಟು ಎಸ್‌ಎಸ್‌ಎಲ್‌ಸಿ ತೇರ್ಗಡೆಯಾದವರು, ಶೇ. 8 ರಷ್ಟು ಪಿ.ಯು.ಸಿ, ಶೇ. 4 ರಷ್ಟು ಪದವಿ ಮತ್ತು ಕೇವಲ ಶೇ. 1 ರಷ್ಟು ಸ್ನಾತಕೋತ್ತರ ಪದವಿ ಪಡೆದ ಫಲಾನುಭವಿಗಳಾಗಿರುತ್ತಾರೆ ಎಂದು ಕಂಡು ಬಂದಿರುತ್ತದೆ.

14. ರಾಸುಗಳನ್ನು ಖರೀದಿಸಿದ/ಪಡೆದಿರುವ ವಿಧದ ವಿವರ:-

ರಾಸುಗಳನ್ನು ಖರೀದಿಸಿದ/ಪಡೆದ ಮೂಲ	ಸಂಖ್ಯೆ	ಶೇಕಡಾವಾರು ಪ್ರಮಾಣ
ಸ್ವಂತ ಹಣದಿಂದ ಖರೀದಿ	814	67.8
ಬ್ಯಾಂಕ್ ಸಾಲದಿಂದ	137	11.4
ಖಾಸಗಿಯವರಿಂದ ಸಾಲ	96	8.0
ಪಶುಭಾಗ್ಯ ಯೋಜನೆ	64	5.3
ಮನೆಯಲ್ಲಿ ಕರು ಜನಿಸಿರುವುದು	42	3.3
ಸ್ವಸಹಾಯ ಸಂಘ/ಸ್ತ್ರೀ ಶಕ್ತಿ ಸಂಘ	17	1.4
ಇತರೆ ಸಂಘಗಳಿಂದ	16	1.3
ಬ್ಯಾಂಕ್ ಸಾಲ ಮತ್ತು ಸ್ವಂತ ಹಣದಿಂದ	5	0.4
ಪಶು ಭಾಗ್ಯ ಮತ್ತು ಸ್ವಂತ ಹಣ	3	0.3
ಧರ್ಮಸ್ಥಳ ಸಂಘ	2	0.2
ಪಶುಭಾಗ್ಯ ಮತ್ತು ಬ್ಯಾಂಕ್ ನಿಂದ ಸಾಲ	2	0.2
ಉಜ್ಜೀವನ್ ಸಂಘ	1	0.1
ಬಳುವಳಿಯಿಂದ	1	0.1
ಒಟ್ಟು	1200	100

ಮೇಲಿನ ತಖ್ತೆಯನ್ನು ಪರಿಶೀಲಿಸಿದಾಗ ಸಹಕಾರ ಸಂಘಗಳಿಗೆ ಹಾಲನ್ನು ಸರಬರಾಜು ಮಾಡಿ ಪ್ರೋತ್ಸಾಹಧನವನ್ನು ಪಡೆದಿರುವ ಫಲಾನುಭವಿಗಳು ರಾಸುಗಳನ್ನು ಖರೀದಿಸಿದ ಮೂಲದ ಬಗ್ಗೆ ಮಾಹಿತಿಯನ್ನು ಸಂಗ್ರಹಿಸಲಾಗಿದ್ದು, ವಿವರಗಳು ಈ ಕೆಳಕಂಡಂತಿರುತ್ತವೆ.

- ಶೇ. 67.8 ರಷ್ಟು ಫಲಾನುಭವಿಗಳು ಸ್ವಂತ ಹಣದಿಂದ ಖರೀದಿಸಿರುತ್ತಾರೆ.
- ಶೇ. 5.6 ರಷ್ಟು ಫಲಾನುಭವಿಗಳು ಪಶುಭಾಗ್ಯ ಯೋಜನೆಯಿಂದ ಸೌಲಭ್ಯ ಪಡೆದಿರುತ್ತಾರೆ.
- ಶೇ. 11.4 ರಷ್ಟು ಫಲಾನುಭವಿಗಳು ಬ್ಯಾಂಕ್ ಸಾಲದಿಂದ ಹಾಗೂ ಶೇ. 8 ರಷ್ಟು ಫಲಾನುಭವಿಗಳು ಖಾಸಗಿಯವರಿಂದ ಪಡೆದ ಸಾಲದಿಂದ ಖರೀದಿಸಿರುತ್ತಾರೆ.

- ಶೇ. 1.4 ರಷ್ಟು ಫಲಾನುಭವಿಗಳು ಸ್ವಸಹಾಯ ಸಂಘ/ಸ್ತ್ರೀ ಶಕ್ತಿ ಸಂಘಗಳಿಂದ ಹಾಗೂ ಶೇ. 1.6 ರಷ್ಟು ಫಲಾನುಭವಿಗಳು ರಾಸುಗಳನ್ನು ಇತರೆ ವಿವಿಧ ಸಂಘಗಳಿಂದ ಪಡೆದ ಸಾಲದಿಂದ ಖರೀದಿಸಲಾಗಿದೆ.
- 1200 ಫಲಾನುಭವಿಗಳ ಪೈಕಿ, 96 ಫಲಾನುಭವಿಗಳು ಖಾಸಗಿಯವರಿಂದ ಪಡೆದ ಸಾಲದಿಂದ ರಾಸುಗಳನ್ನು ಖರೀದಿಸಿದ್ದು, ಈ ಪೈಕಿ, ಯಾದಗಿರಿ ಜಿಲ್ಲೆಯ 33 ಫಲಾನುಭವಿಗಳು, ಕೊಪ್ಪಳ ಜಿಲ್ಲೆಯ 13 ಫಲಾನುಭವಿಗಳು ಹಾಗೂ ಮೈಸೂರು ಜಿಲ್ಲೆಯ 8 ಫಲಾನುಭವಿಗಳು ಹೆಚ್ಚಿನ ಪ್ರಮಾಣದಲ್ಲ ಖರೀದಿಸಿರುವುದು ಕಂಡು ಬರುತ್ತದೆ.
- 1200 ಫಲಾನುಭವಿಗಳ ಪೈಕಿ, 137 ಫಲಾನುಭವಿಗಳು ಬ್ಯಾಂಕ್ ಸಾಲದಿಂದ ರಾಸುಗಳನ್ನು ಖರೀದಿಸಿದ್ದು, ಈ ಪೈಕಿ, ಕೊಪ್ಪಳ ಜಿಲ್ಲೆಯ 23 ಫಲಾನುಭವಿಗಳು, ಕಲ್ಬುರ್ಗಿ ಜಿಲ್ಲೆಯ 19 ಫಲಾನುಭವಿಗಳು, ಚಿತ್ರದುರ್ಗ ಜಿಲ್ಲೆಯ 11 ಫಲಾನುಭವಿಗಳು, ಬಾಗಲಕೋಟೆ ಜಿಲ್ಲೆಯ 10 ಫಲಾನುಭವಿಗಳು ಹಾಗೂ ಮಂಡ್ಯ ಜಿಲ್ಲೆಯ 8 ಫಲಾನುಭವಿಗಳು ಹೆಚ್ಚಿನ ಪ್ರಮಾಣದಲ್ಲ ಖರೀದಿಸಿರುವುದು ಕಂಡು ಬರುತ್ತದೆ.

15. ಫಲಾನುಭವಿಗಳು ಹೊಂದಿರುವ ರಾಸುಗಳ ವಿವರ:-

ರಾಸುಗಳು	ಸಂಖ್ಯೆ	ಶೇಕಡಾವಾರು	ಹಾಲಿನ ಪ್ರಮಾಣ (ಅಲೀಟರ್‌ಗಳಲ್ಲಿ)	ಶೇಕಡಾವಾರು
ಸ್ಥಳೀಯ	782	21	1514	10
ಮಿಶ್ರ	2886	79	13430	90
ಒಟ್ಟು	3668	100	14944	100

ಸಮೀಕ್ಷೆಗೆ ಒಳಪಡಿಸಲಾದ 1200 ಫಲಾನುಭವಿಗಳ ವ್ಯಾಪ್ತಿಯಲ್ಲಿ ಸಮೀಕ್ಷಾ ದಿನದಂದು ಒಟ್ಟು 3668 ರಾಸುಗಳಿದ್ದು, ಈ ಪೈಕಿ, 782 (21%) ಸ್ಥಳೀಯ ರಾಸುಗಳು ಹಾಗೂ 2886 (79%) ಮಿಶ್ರ ರಾಸುಗಳು ಇರುವುದಾಗಿ ವರದಿಯಾಗಿರುತ್ತದೆ. ಈ ಒಟ್ಟು ರಾಸುಗಳಿಂದ ಪ್ರತಿ ದಿನ 14944 ಅಲೀಟರ್ ಹಾಲು ಉತ್ಪಾದನೆಯಾಗುತ್ತಿದ್ದು, ಈ ಪೈಕಿ, 1514 (10%) ಅಲೀಟರ್ ಸ್ಥಳೀಯ ರಾಸುಗಳಿಂದ ಹಾಗೂ 13430 (90%) ಅಲೀಟರ್ ಮಿಶ್ರ ರಾಸುಗಳಿಂದ ದೊರಕಿರುವುದು ವರದಿಯಾಗಿರುತ್ತದೆ.

16. ಸಹಕಾರ ಸಂಘಗಳಿಗೆ ಸರಬರಾಜು ಮಾಡಿದ ಹಾಗೂ ಉಳಕೆಯಾಗಿರುವ ಹಾಲಿನ ಪ್ರಮಾಣದ ವಿವರ:-

ಸರಬರಾಜು ಮಾಡಿದ ಹಾಲಿನ ಪ್ರಮಾಣ	12985	87
ಉಳಕೆಯಾಗಿರುವ ಹಾಲಿನ ಪ್ರಮಾಣ	1958	13
ಒಟ್ಟು	14944	100

ಸಮೀಕ್ಷೆಯ ದಿನದಂದು 1200 ಫಲಾನುಭವಿಗಳ ವ್ಯಾಪ್ತಿಯಲ್ಲಿದ್ದ 3668 ರಾಸುಗಳಿಂದ 14944 ಅಲೀಟರ್ ಹಾಲು ಉತ್ಪಾದನೆಯಾಗಿದ್ದು, ಈ ಪೈಕಿ, 12985 ಅಲೀಟರ್ (ಶೇ. 87) ಸಹಕಾರ ಸಂಘಗಳಿಗೆ ಸರಬರಾಜು ಮಾಡಿದ್ದು, ಉಳಿದ 1958 ಅಲೀಟರ್ (ಶೇ. 13) ಹಾಲನ್ನು ಗೃಹ ಬಳಕೆಗೆ ಮತ್ತು ಬೇರೆಯವರಿಗೆ ಮಾರಾಟಕ್ಕಾಗಿ ಉಪಯೋಗಿಸಲಾಗಿದೆ ಎಂದು ವರದಿಯಾಗಿರುತ್ತದೆ.

ಉಳಿಕೆಯಾದ ಹಾಲನ್ನು ಉಪಯೋಗಿಸುತ್ತಿರುವ ಉದ್ದೇಶಗಳ ಬಗ್ಗೆ ಮಾಹಿತಿಯನ್ನು 1115 ಫಲಾನುಭವಿಗಳು ನೀಡಿದ್ದು, ಈ ಪೈಕಿ, ಶೇ. 84.58 ರಷ್ಟು (943) ಫಲಾನುಭವಿಗಳು ಗೃಹ ಬಳಕೆಗಾಗಿ, ಶೇ. 9.14 ರಷ್ಟು ಫಲಾನುಭವಿಗಳು ಹಾಲಿನ ಉತ್ಪನ್ನಗಳನ್ನು ತಯಾರಿಸಲು ಮತ್ತು ಶೇ. 6.28 ರಷ್ಟು ಫಲಾನುಭವಿಗಳು ಬೇರೆಯವರಿಗೆ ಮಾರಾಟ ಮಾಡಲು ಉಪಯೋಗಿಸಲಾಗುತ್ತಿದೆ ಎಂದು ವರದಿ ಮಾಡಲಾಗಿದೆ. ವಿವರಗಳು ಈ ಕೆಳಕಂಡಂತಿರುತ್ತವೆ.

ವಿವರ	ಫಲಾನುಭವಿಗಳ ಸಂಖ್ಯೆ	ಶೇಕಡಾವಾರು
ಗೃಹ ಬಳಕೆಗೆ	943	84.58
ಹಾಲಿನ ಉಪ ಉತ್ಪನ್ನಗಳ ತಯಾರಿಕೆ	102	9.14
ಬೇರೆಯವರಿಗೆ ಮಾರಾಟ	70	6.28
ಒಟ್ಟು	1115	100

17. ಜಿಲ್ಲಾ ಸಹಕಾರ ಸಂಘಗಳಿಂದ ನಿಯಮಿತವಾಗಿ ಪ್ರೋತ್ಸಾಹಧನ ನೀಡಲಾಗುತ್ತಿರುವ ವಿವರ:-

ಸಮೀಕ್ಷಿಸಿದ 1200 ಫಲಾನುಭವಿಗಳ ಪೈಕಿ, 820 (ಶೇ. 68) ಫಲಾನುಭವಿಗಳು ತಿಂಗಳ ನಂತರ 380 (ಶೇ. 32) ತಿಂಗಳಗೊಮ್ಮೆ ಪ್ರೋತ್ಸಾಹಧನ ಸಹಕಾರ ಸಂಘಗಳಿಂದ ನೀಡಲಾಗಿದೆ ಎಂದು ತಿಳಿಸಿರುತ್ತಾರೆ.

18. ಪ್ರೋತ್ಸಾಹಧನದ ಬಟವಾಡೆ ವಿಧದ ವಿವರ:-

ಸಮೀಕ್ಷಿಸಿದ 1200 ಫಲಾನುಭವಿಗಳ ಪೈಕಿ, 1196 (99.7%) ಫಲಾನುಭವಿಗಳಿಗೆ ಬ್ಯಾಂಕ್ ಖಾತೆಯ ಮೂಲಕ ಹಾಗೂ ಉತ್ತರ ಕನ್ನಡ ಜಿಲ್ಲೆಯ 4 (0.3%) ಫಲಾನುಭವಿಗಳಿಗೆ ನಗದಿನ ರೂಪದಲ್ಲಿ ಪ್ರೋತ್ಸಾಹ ಧನ ನೀಡಲಾಗಿದೆ ಎಂದು ವರದಿಯಾಗಿರುತ್ತದೆ.

19. ರಾಸುಗಳು ಆರೋಗ್ಯದಿಂದ ಇರುವ ವಿವರ:-

ಸಮೀಕ್ಷಿಸಿದ 1200 ಫಲಾನುಭವಿಗಳ ಪೈಕಿ, 1189 (99%) ಫಲಾನುಭವಿಗಳು ರಾಸುಗಳು ಆರೋಗ್ಯದಿಂದ ಇರುತ್ತವೆ ಎಂದು ಹಾಗೂ 11 (1%) ಫಲಾನುಭವಿಗಳು ರಾಸುಗಳು ಅನಾರೋಗ್ಯದಿಂದ ಬಳಲುತ್ತಿವೆ ಎಂದು ತಿಳಿಸಿರುತ್ತಾರೆ. 11 ಅನಾರೋಗ್ಯದ ರಾಸುಗಳಲ್ಲಿ ಕೊಪ್ಪಳ, ಬೀದರ್ ಜಿಲ್ಲೆಗಳಲ್ಲಿ ತಲಾ 3, ದಕ್ಷಿಣ ಕನ್ನಡ ಜಿಲ್ಲೆಯಲ್ಲಿ 2 ಹಾಗೂ ಬಳ್ಳಾರಿ, ಚಿಕ್ಕಬಳ್ಳಾಪುರ ಹಾಗೂ ಹಾಸನ ಜಿಲ್ಲೆಗಳಲ್ಲಿ ತಲಾ 1 ರಾಸುಗಳು ಇರುವುದು ಕಂಡು ಬರುತ್ತದೆ.

20. ಸ್ಥಳೀಯವಾಗಿ ಪಶುವೈದ್ಯ ಆಸ್ಪತ್ರೆ ಲಭ್ಯತೆ ಬಗ್ಗೆ ವಿವರ:-

1200 ಫಲಾನುಭವಿಗಳ ಪೈಕಿ, 605 (50.42%) ಫಲಾನುಭವಿಗಳು ಸ್ಥಳೀಯವಾಗಿ ಪಶು ವೈದ್ಯಕೀಯ ಆಸ್ಪತ್ರೆ ಸೌಲಭ್ಯ ಇದೆ ಎಂದು ಹಾಗೂ 595 (49.58%) ಫಲಾನುಭವಿಗಳು ಸದರಿ ಸೌಲಭ್ಯ ಇಲ್ಲವೆಂದು ತಿಳಿಸಿರುತ್ತಾರೆ.

21. 2018-19ನೇ ಸಾಲಿನಲ್ಲಿ ಫಲಾನುಭವಿಗಳ ರಾಸುಗಳು ಅನಾರೋಗ್ಯದಿಂದ ಮರಣ ಹೊಂದಿರುವ ಪ್ರಕರಣಗಳ ವಿವರ:-

ಸಮೀಕ್ಷಿಸಿದ 1200 ಫಲಾನುಭವಿಗಳ ಪೈಕಿ, 127 (11%) ಫಲಾನುಭವಿಗಳು ರಾಸುಗಳು ಅನಾರೋಗ್ಯದಿಂದ ಮರಣ ಹೊಂದಿವೆ ಎಂದು ವರದಿಯಾಗಿದೆ.

22. ರಾಸುಗಳಿಗೆ ವಿಮೆ ಮಾಡಿಸಿರುವ ವಿವರ:-

ಸಮೀಕ್ಷಿಸಿದ 1200 ಫಲಾನುಭವಿಗಳ ಪೈಕಿ, 572 (48%) ರಾಸುಗಳಿಗೆ ವಿಮಾ ಪಾಲಿಸಿಯನ್ನು ಮಾಡಿಸಲಾಗಿದೆ ಎಂದು ಹಾಗೂ 628 (52.%) ಫಲಾನುಭವಿಗಳು ರಾಸುಗಳಿಗೆ ವಿಮಾ ಪಾಲಿಸಿ ಮಾಡಿಸಿಲ್ಲವೆಂದು ತಿಳಿಸಿರುತ್ತಾರೆ.

23. ಕೆ.ಎಂ.ಎಫ್‌ನ ಆರೋಗ್ಯಾಧಿಕಾರಿಗಳು ಸಕಾಲದಲ್ಲ ಸೇವೆಯನ್ನು ನೀಡಿರುವ ಬಗ್ಗೆ ವಿವರ:-

ಸಮೀಕ್ಷಿಸಿದ 1200 ಫಲಾನುಭವಿಗಳ ಪೈಕಿ, 1143 (95%) ಫಲಾನುಭವಿಗಳು ಕೆ.ಎಂ.ಎಫ್‌ನ ಅಧಿಕಾರಿಗಳು ಸಕಾಲದಲ್ಲ ಸೇವೆಯನ್ನು ನೀಡಿರುವುದಾಗಿ ಹಾಗೂ 57 (5%) ಫಲಾನುಭವಿಗಳು ಸದರಿ ಅಧಿಕಾರಿಗಳು ಸಕಾಲದಲ್ಲ ಸೇವೆಯನ್ನು ನೀಡಿಲ್ಲವೆಂದು ತಿಳಿಸಿರುತ್ತಾರೆ.

24. ಸಮೀಕ್ಷಿಸಿದ ಎಲ್ಲಾ 1200 ಫಲಾನುಭವಿಗಳು ಪ್ರೋತ್ಸಾಹದ ಪಡೆಯುವಲ್ಲಿ ಯಾವುದೇ ಮಧ್ಯವರ್ತಿಗಳ ಸಮಸ್ಯೆ ಇರುವುದಿಲ್ಲವೆಂದು ತಿಳಿಸಿರುತ್ತಾರೆ.

25. ಸಹಕಾರ ಸಂಘಕ್ಕೆ ಸರಬರಾಜು ಮಾಡಲಾದ ಹಾಲನ್ನು ಅಳತೆ ಮಾಡುವಾಗ ಕಂಡು ಬಂದ ನ್ಯೂನತೆ ವಿವರ:-

ಸಮೀಕ್ಷಿಸಿದ 1200 ಫಲಾನುಭವಿಗಳ ಪೈಕಿ, 42 (3.5%) ಫಲಾನುಭವಿಗಳು ಹಾಲನ್ನು ಸಹಕಾರ ಸಂಘಕ್ಕೆ ಸರಬರಾಜು ಮಾಡುವಾಗ ಅಳತೆಯಲ್ಲಿ ನ್ಯೂನತೆ ಕಂಡುಬಂದಿದೆ ಎಂದು ತಿಳಿಸಿರುತ್ತಾರೆ. ಉಳಿದ 1158 (96.5%) ಫಲಾನುಭವಿಗಳು ಸದರಿ ನ್ಯೂನತೆ ಇಲ್ಲವೆಂದು ವರದಿ ಮಾಡಿರುತ್ತಾರೆ.

26. ಹಾಲನ ಪ್ರೋತ್ಸಾಹದವು ಆರ್ಥಿಕ ಸ್ಥಿತಿಯನ್ನು ಸುಧಾರಿಸಿರುವ ಬಗ್ಗೆ ಫಲಾನುಭವಿಗಳ ಅಭಿಪ್ರಾಯ:-

ಸಮೀಕ್ಷಿಸಿದ 1200 ಫಲಾನುಭವಿಗಳ ಪೈಕಿ,

- 1074 (90%) ಫಲಾನುಭವಿಗಳು ಪಡೆಯುತ್ತಿರುವ ಪ್ರೋತ್ಸಾಹದಿಂದ ಆರ್ಥಿಕ ಪರಿಸ್ಥಿತಿ ಸುಧಾರಿಸಿದೆ.
- 49 (4%) ಫಲಾನುಭವಿಗಳು ಆರ್ಥಿಕ ಪರಿಸ್ಥಿತಿ ಸುಧಾರಿಸಿರುವುದಿಲ್ಲ.
- 77 (6%) ಫಲಾನುಭವಿಗಳು ವ್ಯತ್ಯಾಸವಿಲ್ಲವೆಂದು ತಿಳಿಸಿರುತ್ತಾರೆ.

27. ಸಮೀಕ್ಷಾಧಿಕಾರಿಗಳ ಪ್ರಕಾರ ಯೋಜನೆಯ ಅನುಷ್ಠಾನ ಕುರಿತು ಅಭಿಪ್ರಾಯದ ವಿವರ:-

30 ಜಿಲ್ಲೆಯ ಸಮೀಕ್ಷಾಧಿಕಾರಿಗಳು ಈ ಕಾರ್ಯಕ್ರಮದ ಅನುಷ್ಠಾನದಿಂದ ಹೈನುಗಾರಿಕೆಯ ಫಲಾನುಭವಿಗಳಿಗೆ ಅನುಕೂಲವಾಗಿದೆ ಎಂಬ ಅಭಿಪ್ರಾಯ ನೀಡಿರುತ್ತಾರೆ.

ಸಮೀಕ್ಷೆಯ ಪ್ರಮುಖ ಅಂಶಗಳು ಮತ್ತು ಶಿಫಾರಸ್ಸುಗಳು

ಕರ್ನಾಟಕ ಸರ್ಕಾರಿ ಹಾಲು ಉತ್ಪಾದಕರ ಮಹಾ ಮಂಡಳಿಯ ವರದಿಯ ಪ್ರಕಾರ ದಿನಾಂಕ: 31.03.2019ರ ಅಂತ್ಯಕ್ಕೆ ರಾಜ್ಯದಲ್ಲಿ ಒಟ್ಟು 14512 ಹಾಲು ಉತ್ಪಾದಕರ ಸರ್ಕಾರ ಸಂಘಗಳು ಕಾರ್ಯಾಚರಣೆಯಲ್ಲಿದ್ದು, ಇವುಗಳಲ್ಲಿ 42.74 ಲಕ್ಷ ಸದಸ್ಯರುಗಳು ಇರುತ್ತಾರೆ. ಆಯ್ಕೆಯಾದ 118 ತಾಲ್ಲೂಕುಗಳಲ್ಲಿ 10135 ಸರ್ಕಾರ ಸಂಘಗಳಲ್ಲಿ 19.04 ಲಕ್ಷ ಹಾಲು ಉತ್ಪಾದಕರು ಸರ್ಕಾರ ಸಂಘಗಳಲ್ಲಿ ಪ್ರಯೋಜನ ಪಡೆಯುತ್ತಿದ್ದು, ಈ ಪೈಕಿ, ಶೇಕಡ 36 ರಷ್ಟು ಅತಿ ಸಣ್ಣ ರೈತರು, ಶೇಕಡ 43 ರಷ್ಟು ಸಣ್ಣ ರೈತರು, ಶೇಕಡ 14 ರಷ್ಟು ಕೃಷಿ ಕಾರ್ಮಿಕರು ಮತ್ತು ಶೇಕಡ 7 ರಷ್ಟು ಇತರರು ಇರುತ್ತಾರೆ. ಮುಂದುವರೆದು 19.04 ಲಕ್ಷ ಫಲಾನುಭವಿಗಳ ಪೈಕಿ, ಶೇ. 11.5 ರಷ್ಟು ಪರಿಶಿಷ್ಟ ಜಾತಿ ಮತ್ತು ಪರಿಶಿಷ್ಟ ಪಂಗಡದ ಫಲಾನುಭವಿಗಳಾಗಿದ್ದು, ಉಳಿದ ಶೇ. 88.5 ರಷ್ಟು ಫಲಾನುಭವಿಗಳು ಇತರೆ ವರ್ಗದ ಫಲಾನುಭವಿಗಳಾಗಿರುತ್ತಾರೆ. ಸಮೀಕ್ಷೆಗೆ ಆಯ್ಕೆಯಾದ 118 ತಾಲ್ಲೂಕುಗಳಲ್ಲಿನ 240 ಹಾಲು ಉತ್ಪಾದಕರ ಸರ್ಕಾರ ಸಂಘಗಳಲ್ಲಿ ನೋಂದಾಯಿಸಿರುವ ಒಟ್ಟು 1200 ಫಲಾನುಭವಿಗಳನ್ನು ಸಮೀಕ್ಷೆಗೆ ಒಳಪಡಿಸಲಾಗಿದೆ. ಸಮೀಕ್ಷಿಸಿದ 240 ಸರ್ಕಾರ ಸಂಘಗಳ ಹಾಗೂ 1200 ಫಲಾನುಭವಿಗಳ ಕುರಿತು ಕಂಡು ಬಂದ ಅಂಶಗಳನ್ನು ಮತ್ತು ಶಿಫಾರಸ್ಸುಗಳನ್ನು ಈ ಕೆಳಕಂಡಂತೆ ನೀಡಲಾಗಿದೆ.

ಹಾಲು ಉತ್ಪಾದಕರ ಸರ್ಕಾರ ಸಂಘಗಳಿಗೆ ಸಂಬಂಧಿಸಿದಂತೆ ಸಮೀಕ್ಷೆಯಲ್ಲಿ ಕಂಡು ಬಂದ ಅಂಶಗಳು ಮತ್ತು ಶಿಫಾರಸ್ಸುಗಳು

1. ಕಾರ್ಯಕ್ರಮದ ಉದ್ದೇಶವು ಹೈನುಗಾರಿಕೆಯನ್ನು ಅವಲಂಬಿಸಿರುವ ಗ್ರಾಮೀಣ ರೈತ ಕುಟುಂಬಗಳ ವಿಶೇಷವಾಗಿ ಮಹಿಳೆಯರ/ಸಣ್ಣ ಮತ್ತು ಅತಿ ಸಣ್ಣ ರೈತರ/ಕೃಷಿ ಕಾರ್ಮಿಕರ ಆದಾಯವನ್ನು ಹೆಚ್ಚಿಸಬೇಕಾಗಿದೆ. ಅದರಂತೆ ಆಯ್ಕೆಯಾದ 240 ಸರ್ಕಾರ ಸಂಘಗಳಲ್ಲಿ ಶೇ. 33 ರಷ್ಟು ಅತಿ ಸಣ್ಣ ರೈತರು, ಶೇ. 40 ರಷ್ಟು ಸಣ್ಣ ರೈತರು, ಶೇ. 18 ರಷ್ಟು ಕೃಷಿ ಕಾರ್ಮಿಕರಾಗಿದ್ದು, ಕೇವಲ ಶೇ. 9 ರಷ್ಟು ಮಾತ್ರ ಇತರೆ ವರ್ಗದ ಫಲಾನುಭವಿಗಳು ಇರುವುದಾಗಿ ವರದಿಯಾಗಿರುತ್ತದೆ.
2. ಕಾರ್ಯಕ್ರಮದ ಮಾರ್ಗಸೂಚಿಯ ಪ್ರಕಾರ ಶೇ. 33.1 ರಷ್ಟು ಫಲಾನುಭವಿಗಳು ಮಹಿಳಾ ಫಲಾನುಭವಿಗಳಾಗಿರಬೇಕಾಗಿರುತ್ತದೆ. ಸಮೀಕ್ಷಿಸಿದ ಒಟ್ಟು 26420 ಫಲಾನುಭವಿಗಳ ಪೈಕಿ, ಶೇ. 37 ರಷ್ಟು ಮಹಿಳಾ ಫಲಾನುಭವಿಗಳಿದ್ದು, ಮಾರ್ಗಸೂಚಿಗಿಂತ ಹೆಚ್ಚಿನ ಪ್ರಮಾಣದಲ್ಲಿ ಮಹಿಳಾ ಫಲಾನುಭವಿಗಳು ಹಾಲು ಉತ್ಪಾದಕರ ಸರ್ಕಾರ ಸಂಘಗಳಲ್ಲಿ ಪ್ರಯೋಜನ ಪಡೆಯುತ್ತಿದ್ದಾರೆ.
3. ಕಾರ್ಯಕ್ರಮದ ಮಾರ್ಗಸೂಚಿಯಲ್ಲಿ ಪರಿಶಿಷ್ಟ ಜಾತಿ/ಪರಿಶಿಷ್ಟ ಪಂಗಡದ ಸದಸ್ಯರುಗಳಿಗೆ ಆದ್ಯತೆ ನೀಡಲು ಸೂಚಿಸಲಾಗಿದೆ. ಸಮೀಕ್ಷಿಸಿದ ಹಾಲು ಉತ್ಪಾದಕರ ಸರ್ಕಾರ ಸಂಘಗಳಲ್ಲಿನ ಒಟ್ಟು 26420 ಫಲಾನುಭವಿಗಳ ಪೈಕಿ, ಶೇ. 17 ರಷ್ಟು ಪರಿಶಿಷ್ಟ ಜಾತಿ/ಪರಿಶಿಷ್ಟ ಪಂಗಡದ ಫಲಾನುಭವಿಗಳಾಗಿದ್ದು ಉಳಿದ ಶೇ. 83 ರಷ್ಟು ಫಲಾನುಭವಿಗಳು ಇತರೆ ವರ್ಗದ ಫಲಾನುಭವಿಗಳಾಗಿರುತ್ತಾರೆ.
4. ಕಾರ್ಯಕ್ರಮದ ಮಾರ್ಗಸೂಚಿಯಂತೆ ಆಯ್ಕೆಯಾದ ಎಲ್ಲಾ 240 ಸರ್ಕಾರ ಸಂಘಗಳು ಕರ್ನಾಟಕ ಸರ್ಕಾರ ಕಾರ್ಯನಿರ್ವಹಣಾ ನೋಂದಣಿಯಾಗಿರುತ್ತವೆ.

5. ಸಹಕಾರ ಸಂಘಗಳು ಫಲಾನುಭವಿಗಳ ಮಾತಿಯನ್ನು ವರ್ಗವಾರು ಅಂದರೆ, ಸಣ್ಣ/ಅತಿ ಸಣ್ಣ/ಕೃಷಿ ಕಾರ್ಮಿಕರು/ ಪರಿಶಿಷ್ಟ ಜಾತಿ ಮತ್ತು ಪರಿಶಿಷ್ಟ ಪಂಗಡ, ಮಹಿಳೆಯರು ಮತ್ತು ಇತರರ ಬಗ್ಗೆ ಪಟ್ಟಿಯನ್ನು ಪ್ರತ್ಯೇಕವಾಗಿ ನಿರ್ವಹಿಸಲು ಕಾರ್ಯಕ್ರಮದ ಮಾರ್ಗಸೂಚಿಯಲ್ಲಿ ತಿಳಿಸಿದ್ದು, ಈ ಬಗ್ಗೆ ಮಾಹಿತಿಯನ್ನು ಪರಿಶೀಲಿಸಿದಾಗ, ಸಮೀಕ್ಷೆಗೆ ಒಳಪಡಲಾದ ಒಟ್ಟು 240 ಸಹಕಾರ ಸಂಘಗಳ ಪೈಕಿ, 191 (80%) ಸಂಘಗಳು ಪ್ರತ್ಯೇಕ ಪಟ್ಟಿಯನ್ನು ವರ್ಗವಾರು ನಿರ್ವಹಿಸಿದ್ದು, 49 (20%) ಸಹಕಾರ ಸಂಘಗಳು ಪ್ರತ್ಯೇಕ ಪಟ್ಟಿಯನ್ನು ವರ್ಗವಾರು ನಿರ್ವಹಿಸದೇ ಇರುವುದು ವರದಿಯಾಗಿರುತ್ತದೆ. ಈ ಸಂಘಗಳು ಬೆಂಗಳೂರು ನಗರ, ವಿಜಯಪುರ, ದಕ್ಷಿಣ ಕನ್ನಡ, ಉತ್ತರ ಕನ್ನಡ ರಾಯಚೂರು, ಬಳ್ಳಾರಿ ಮತ್ತು ಚಿಕ್ಕಬಳ್ಳಾಪುರ ಜಿಲ್ಲೆಗಳಲ್ಲಿದ್ದು, ಮಾರ್ಗಸೂಚಿಯಂತೆ ಪ್ರತ್ಯೇಕವಾಗಿ ವರ್ಗವಾರು ಫಲಾನುಭವಿಗಳ ಮಾಹಿತಿಯನ್ನು ನಿರ್ವಹಿಸದಿರುವ ಬಗ್ಗೆ ಪರಿಶೀಲಿಸಿ ಕ್ರಮ ಜರುಗಿಸಬೇಕಾಗಿದೆ.
6. 235 (98%) ಸಹಕಾರ ಸಂಘಗಳು ಪ್ರತಿ ತಿಂಗಳು ಹಾಲಿನ ಪ್ರಮಾಣಕ್ಕೆ ಅನುಗುಣವಾಗಿ ಪ್ರೋತ್ಸಾಹಧನವನ್ನು ನಿಗದಿತ ಕ್ಲೈಂ ಬಿಲ್ಲನಲ್ಲಿ ಸಂಘದ ಕಾರ್ಯದರ್ಶಿಯ ಸಹಿಯೊಂದಿಗೆ ಜಿಲ್ಲಾ ಸಹಕಾರ ಒಕ್ಕೂಟಕ್ಕೆ ಕಾರ್ಯಕ್ರಮದ ಮಾರ್ಗಸೂಚಿಯ ಪ್ರಕಾರ ಸಲ್ಲಿಸುತ್ತಿದ್ದು, 5 (2%) ಸಹಕಾರ ಸಂಘಗಳು ಸದರಿ ಬಿಲ್ಲನ್ನು ನಿಗದಿತ ಸಮಯದಲ್ಲ ಸಲ್ಲಿಸದಿರುವುದು ವರದಿಯಾಗಿದ್ದು, ಸದರಿ ಜಿಲ್ಲೆಗಳು ಬಳ್ಳಾರಿ, ಚಿಕ್ಕಬಳ್ಳಾಪುರ, ದಕ್ಷಿಣ ಕನ್ನಡ ಮತ್ತು ಮೈಸೂರು ಜಿಲ್ಲೆಗಳಾಗಿರುತ್ತವೆ.
7. ಸಮೀಕ್ಷೆಗೆ ಒಳಪಡಲಾದ 240 ಸಹಕಾರ ಸಂಘಗಳ ಪೈಕಿ, 215 (90%) ಸಹಕಾರ ಸಂಘಗಳು ಪ್ರೋತ್ಸಾಹಧನವನ್ನು ಫಲಾನುಭವಿಗಳಿಗೆ ಬಟವಾಡೆ ಮಾಡಲು ಕಾರ್ಯಕ್ರಮದ ಮಾರ್ಗಸೂಚಿಯ ಪ್ರಕಾರ ಪ್ರತ್ಯೇಕವಾಗಿ ರಿಜಿಸ್ಟರ್ ನಿರ್ವಹಿಸಿದ್ದು, ಉಳಿದ 25(10%) ಸಹಕಾರ ಸಂಘಗಳು ಸದರಿ ರಿಜಿಸ್ಟರ್ ಅನ್ನು ನಿರ್ವಹಿಸದಿರುವ ಬಗ್ಗೆ ವರದಿಯಾಗಿರುತ್ತದೆ. ಬಟವಾಡೆ ರಿಜಿಸ್ಟರ್ ನಿರ್ವಹಿಸದಿರುವ ಸಂಘಗಳು ಬೆಂಗಳೂರು ನಗರ, ದಕ್ಷಿಣ ಕನ್ನಡ, ಚಿಕ್ಕಬಳ್ಳಾಪುರ, ವಿಜಯಪುರ, ರಾಯಚೂರು ಬಾಗಲಕೋಟೆ, ಬಳ್ಳಾರಿ ಮತ್ತು ಕೊಪ್ಪಳ ಜಿಲ್ಲೆಗಳಲ್ಲಿದ್ದು, ಮಾರ್ಗಸೂಚಿಯ ಪ್ರಕಾರ ಪ್ರತ್ಯೇಕ ಬಟವಾಡೆ ರಿಜಿಸ್ಟರನ್ನು ನಿರ್ವಹಿಸಲು ಇಲಾಖೆಯು ಸೂಚನೆ ನೀಡಬೇಕಾಗಿರುತ್ತದೆ.
8. ಕಾರ್ಯಕ್ರಮದ ಮಾರ್ಗಸೂಚಿಯಂತೆ 30 ಜಿಲ್ಲೆಗಳಲ್ಲಿ ಆಯ್ಕೆಯಾಗಿರುವ 240 ಸಹಕಾರ ಸಂಘಗಳು ಪ್ರೋತ್ಸಾಹಧನವನ್ನು ಫಲಾನುಭವಿಗಳ ಬ್ಯಾಂಕ್ ಖಾತೆಗೆ ಜಮೆ ಮಾಡಿರುವುದಾಗಿ ವರದಿಯಾಗಿರುತ್ತದೆ.

**1200 ಫಲಾನುಭವಿಗಳಿಗೆ ಸಂಬಂಧಿಸಿದಂತೆ ಸಮೀಕ್ಷೆಯಲ್ಲಿ ಕಂಡು ಬಂದ ಅಂಶಗಳು
ಮತ್ತು ಶಿಫಾರಸ್ಸುಗಳು**

9. ಸಮೀಕ್ಷೆಗೆ ಒಳಪಡಲಾದ 1200 ಫಲಾನುಭವಿಗಳ ಪೈಕಿ, ಶೇ. 54 ರಷ್ಟು ಪುರುಷ ಫಲಾನುಭವಿಗಳಾಗಿದ್ದು, ಶೇ. 46 ರಷ್ಟು ಮಹಿಳಾ ಫಲಾನುಭವಿಗಳಾಗಿದ್ದು, ಕಾರ್ಯಕ್ರಮದ ಮಾರ್ಗಸೂಚಿಯಂತೆ ಮಹಿಳಾ ಫಲಾನುಭವಿಗಳು ಹೆಚ್ಚಿನ ಪ್ರಮಾಣದಲ್ಲರುತ್ತಾರೆ.
10. ಕಾರ್ಯಕ್ರಮದ ಮಾರ್ಗಸೂಚಿಯ ಪ್ರಕಾರ ಪರಿಶಿಷ್ಟ ಜಾತಿ ಮತ್ತು ಪರಿಶಿಷ್ಟ ಪಂಗಡದ ಫಲಾನುಭವಿಗಳಿಗೆ ಆದ್ಯತೆ ನೀಡಬೇಕಾಗಿದ್ದು, ಸಮೀಕ್ಷಿಸಿದ ಫಲಾನುಭವಿಗಳ ಪೈಕಿ, ಶೇ. 16 ರಷ್ಟು ಫಲಾನುಭವಿಗಳು ಪರಿಶಿಷ್ಟ ಜಾತಿ ಮತ್ತು ಪರಿಶಿಷ್ಟ ಪಂಗಡದ ಫಲಾನುಭವಿಗಳಾಗಿದ್ದು, ಉಳಿದ ಶೇ. 84 ರಷ್ಟು ಫಲಾನುಭವಿಗಳು ಇತರೆ ವರ್ಗಕ್ಕೆ ಸೇರಿದವರಾಗಿರುತ್ತಾರೆ.
11. ಒಟ್ಟು 1200 ಫಲಾನುಭವಿಗಳ ಪೈಕಿ, ಶೇ. 36 ರಷ್ಟು ಅತಿ ಸಣ್ಣ ರೈತರಾಗಿದ್ದು, ಶೇ. 40 ರಷ್ಟು ಸಣ್ಣ ರೈತರಾಗಿರುತ್ತಾರೆ. ಶೇ. 11 ರಷ್ಟು ಕೃಷಿ ಕಾರ್ಮಿಕರು ಮಾರ್ಗಸೂಚಿಯಂತೆ ಸಹಕಾರ ಸಂಘಗಳಲ್ಲಿ ಸದಸ್ಯರುಗಳಾಗಿದ್ದು, ಕೇವಲ ಶೇ. 13 ರಷ್ಟು ಮಾತ್ರ ಇತರರಾಗಿರುತ್ತಾರೆ.
12. ಒಟ್ಟು ಫಲಾನುಭವಿಗಳ ಪೈಕಿ, ಶೇ. 47 ರಷ್ಟು ಫಲಾನುಭವಿಗಳು 45 ವರ್ಷಕ್ಕಿಂತ ಕಡಿಮೆ ವಯಸ್ಸಿನ ಫಲಾನುಭವಿಗಳಾಗಿದ್ದು, ಉಳಿದ ಶೇ. 53 ರಷ್ಟು ಫಲಾನುಭವಿಗಳು 45 ವರ್ಷಕ್ಕಿಂತ ಮೇಲ್ಪಟ್ಟವರಾಗಿರುತ್ತಾರೆ.
13. ಒಟ್ಟು ಫಲಾನುಭವಿಗಳ ಪೈಕಿ, ಶೇ. 22 ರಷ್ಟು ಅನಕ್ಷರಸ್ಥರು ಹಾಗೂ ಶೇ. 6 ರಷ್ಟು ಅಕ್ಷರಸ್ಥರು, ಶೇ. 59 ರಷ್ಟು ಪ್ರಾಥಮಿಕ ಮತ್ತು ಪ್ರೌಢ ಶಿಕ್ಷಣ ಪಡೆದವರು, ಶೇ. 8 ರಷ್ಟು ಪಿಯುಸಿ, ಶೇ. 4 ರಷ್ಟು ಪದವಿ ಮತ್ತು ಕೇವಲ ಶೇ. 1 ರಷ್ಟು ಸ್ನಾತಕೋತ್ತರ ಪದವಿ ಪಡೆದ ಫಲಾನುಭವಿಗಳಾಗಿರುತ್ತಾರೆ.
14. ಫಲಾನುಭವಿಗಳು ರಾಸುಗಳನ್ನು ಪಡೆದಿರುವ ಮೂಲದ ಬಗ್ಗೆ ಪರಿಶೀಲಿಸಿದಾಗ, ಶೇ. 67.8 ರಷ್ಟು ಫಲಾನುಭವಿಗಳು ಸ್ವಂತ ಹಣದಿಂದ, ಶೇ. 11.4 ರಷ್ಟು ಫಲಾನುಭವಿಗಳು ಬ್ಯಾಂಕ್ ಸಾಲದಿಂದ, ಶೇ. 5.6 ರಷ್ಟು ಫಲಾನುಭವಿಗಳು ಪಶುಭಾಗ್ಯ ಯೋಜನೆಯಿಂದ, ಶೇ. 8 ರಷ್ಟು ಫಲಾನುಭವಿಗಳು ಖಾಸಗಿಯವರಿಂದ ಪಡೆದ ಸಾಲದಿಂದ ಹಾಗೂ ಉಳಿದ ಶೇ. 7.2 ರಷ್ಟು ಫಲಾನುಭವಿಗಳ ರಾಸುಗಳು ಸ್ವಸಹಾಯ ಸಂಘ/ಸ್ತ್ರೀ ಶಕ್ತಿ ಸಂಘಗಳ ಸಾಲ/ಬಳುವಳಿ/ಮನೆಯಲ್ಲಿ ಜನಿಸಿದ ರಾಸುಗಳಾಗಿರುತ್ತವೆ ಎಂದು ವರದಿಯಾಗಿರುತ್ತದೆ.
15. 1200 ಫಲಾನುಭವಿಗಳ ಪೈಕಿ, 96 ಫಲಾನುಭವಿಗಳು ಖಾಸಗಿಯವರಿಂದ ಪಡೆದ ಸಾಲದಿಂದ ರಾಸುಗಳನ್ನು ಖರೀದಿಸಿದ್ದು, ಈ ಪೈಕಿ, ಯಾದಗಿರಿ, ಕೊಪ್ಪಳ ಮತ್ತು ಮೈಸೂರು ಜಿಲ್ಲೆಗಳಲ್ಲಿ ಹೆಚ್ಚಿನ ಫಲಾನುಭವಿಗಳಿರುವುದು ವರದಿಯಾಗಿರುತ್ತದೆ. ಇದಲ್ಲದೇ 137 ಫಲಾನುಭವಿಗಳು ಬ್ಯಾಂಕ್ ಸಾಲದಿಂದ ರಾಸುಗಳನ್ನು ಖರೀದಿಸಿದ್ದು, ಈ ಪೈಕಿ, ಕೊಪ್ಪಳ, ಕಲ್ಬುರ್ಗಿ, ಚಿತ್ರದುರ್ಗ, ಬಾಗಲಕೋಟೆ ಮತ್ತು ಮಂಡ್ಯ ಜಿಲ್ಲೆಗಳಲ್ಲಿ ಹೆಚ್ಚಿನ ಫಲಾನುಭವಿಗಳಿರುವುದು ವರದಿಯಾಗಿರುತ್ತದೆ. ಫಲಾನುಭವಿಗಳು ಖಾಸಗಿಯವರಿಂದ ಸಾಲ ಪಡೆದು ಖರೀದಿಸಿದಾಗ

ಹೆಚ್ಚಿನ ಬಡ್ಡಿ ತೆರಬೇಕಾಗುತ್ತದೆ. ಆದ್ದರಿಂದ ಸಾಂಸ್ಥಿಕ ಹಣಕಾಸನ್ನು ಪಡೆದು ಖರೀದಿಸಲು ಅರಿವು ಮೂಡಿಸಬೇಕು.

16. ಸಮೀಕ್ಷೆಗೆ ಒಳಪಡಿಸಲಾದ 1200 ಫಲಾನುಭವಿಗಳ ವ್ಯಾಪ್ತಿಯಲ್ಲಿ ಸಮೀಕ್ಷಾ ದಿನದಂದು ಒಟ್ಟು 3668 ರಾಸುಗಳಿದ್ದು, ಈ ಪೈಕಿ, 782 (21%) ಸ್ಥಳೀಯ ರಾಸುಗಳು ಹಾಗೂ 2886 (79%) ಮಿಶ್ರ ರಾಸುಗಳು ಇರುವುದಾಗಿ ವರದಿಯಾಗಿರುತ್ತದೆ. ಈ ಒಟ್ಟು ರಾಸುಗಳಿಂದ ಪ್ರತಿ ದಿನ 14944 ಅಟರ್ ಹಾಲು ಉತ್ಪಾದನೆಯಾಗುತ್ತಿದ್ದು, ಈ ಪೈಕಿ, 1514 (10%) ಅಟರ್ ಹಾಲು ಸ್ಥಳೀಯ ರಾಸುಗಳಿಂದ ಹಾಗೂ 13430 (90%) ಅಟರ್ ಹಾಲು ಮಿಶ್ರ ರಾಸುಗಳಿಂದ ದೊರಕಿರುವುದು ವರದಿಯಾಗಿರುತ್ತದೆ.
17. ಸಮೀಕ್ಷೆಯ ದಿನದಂದು 1200 ಫಲಾನುಭವಿಗಳ ವ್ಯಾಪ್ತಿಯಲ್ಲಿದ್ದ 3668 ರಾಸುಗಳಿಂದ 14944 ಅಟರ್ ಹಾಲು ಉತ್ಪಾದನೆಯಾಗಿದ್ದು, ಈ ಪೈಕಿ, 12985 ಅಟರ್ (ಶೇ. 87) ಹಾಲನ್ನು ಸಹಕಾರ ಸಂಘಗಳಿಗೆ ಸರಬರಾಜು ಮಾಡಿದ್ದು, ಉಳಿದ 1958 ಅಟರ್ (ಶೇ. 13) ಹಾಲನ್ನು ಗೃಹ ಬಳಕೆಗೆ ಮತ್ತು ಬೇರೆಯವರಿಗೆ ಮಾರಾಟಕ್ಕಾಗಿ ಉಪಯೋಗಿಸಲಾಗಿದೆ ಎಂದು ವರದಿಯಾಗಿರುತ್ತದೆ.
18. ಉಳಕೆಯಾದ ಹಾಲನ್ನು ಉಪಯೋಗಿಸುತ್ತಿರುವ ಉದ್ದೇಶಗಳ ಬಗ್ಗೆ ಮಾಹಿತಿಯನ್ನು 1115 ಫಲಾನುಭವಿಗಳು ನೀಡಿದ್ದು, ಈ ಪೈಕಿ ಶೇ. 84.58 ರಷ್ಟು (943) ಫಲಾನುಭವಿಗಳು ಗೃಹ ಬಳಕೆಗಾಗಿ, ಶೇ. 9.14 ರಷ್ಟು ಹಾಲಿನ ಉತ್ಪನ್ನಗಳನ್ನು ತಯಾರಿಸಲು ಮತ್ತು ಶೇ. 6.28 ರಷ್ಟು ಬೇರೆಯವರಿಗೆ ಮಾರಾಟ ಮಾಡಲು ಉಪಯೋಗಿಸಲಾಗುತ್ತಿದೆ ಎಂದು ವರದಿಯಾಗಿದೆ.
19. ಸಮೀಕ್ಷಿಸಿದ 1200 ಫಲಾನುಭವಿಗಳ ಪೈಕಿ, 820 (ಶೇ. 86) ಫಲಾನುಭವಿಗಳು ತಿಂಗಳ ನಂತರ 380 (ಶೇ. 14) ತಿಂಗಳಗೊಮ್ಮೆ ಪ್ರೋತ್ಸಾಹಧನ ಸಹಕಾರ ಸಂಘಗಳಿಂದ ನೀಡಲಾಗಿದೆ ಎಂದು ತಿಳಿಸಿರುತ್ತಾರೆ. ಸರ್ಕಾರವು ನಿರ್ದಿಷ್ಟಪಡಿಸಿದ ಸಮಯದೊಳಗೆ ಫಲಾನುಭವಿಗಳಿಗೆ ಸೌಲಭ್ಯವು ದೊರಕುವಂತೆ ಕ್ರಮವಹಿಸಬೇಕಾಗಿದೆ.
20. ಸಮೀಕ್ಷಿಸಿದ 1200 ಫಲಾನುಭವಿಗಳ ಪೈಕಿ, 575 (48%) ರಾಸುಗಳಿಗೆ ವಿಮಾ ಪಾಲಿಸಿಯನ್ನು ಮಾಡಿಸಲಾಗಿದೆ ಎಂದು ಹಾಗೂ 625 (52%) ಫಲಾನುಭವಿಗಳ ರಾಸುಗಳಿಗೆ ವಿಮಾ ಪಾಲಿಸಿ ಮಾಡಿಸಿಲ್ಲವೆಂದು ತಿಳಿಸಿರುತ್ತಾರೆ ಉಡುಪಿ, ಉತ್ತರ ಕನ್ನಡ, ಹಾವೇರಿ, ಯಾದಗಿರಿ ಮತ್ತು ಚಿಕ್ಕಮಗಳೂರು ಜಿಲ್ಲೆಗಳಲ್ಲಿ ವಿಮೆ ಮಾಡಿಸದ ಪ್ರಕರಣಗಳು ಹೆಚ್ಚಿನ ಪ್ರಮಾಣದಲ್ಲಿರುತ್ತವೆ. ವಿಮಾ ಪಾಲಿಸಿ ಮಾಡಿಸದೇ ರಾಸುಗಳು ಮರಣ ಹೊಂದಿದ್ದಲ್ಲಿ ಫಲಾನುಭವಿಗಳು ನಷ್ಟವನ್ನು ಅನುಭವಿಸಬೇಕಾಗಿರುತ್ತದೆ. ಆದ್ದರಿಂದ ರಾಸುಗಳನ್ನು ಹೊಂದಿರುವ ಪ್ರತಿ ಫಲಾನುಭವಿಯು ರಾಸುಗಳಿಗೆ ವಿಮೆ ಮಾಡಿಸಲು ಇಲಾಖೆಯು ಅರಿವು ಮೂಡಿಸಿ ಕ್ರಮವಹಿಸಬೇಕು.
21. ಸಮೀಕ್ಷಿಸಿದ 1200 ಫಲಾನುಭವಿಗಳ ಪೈಕಿ, ಶೇ. 95 ರಷ್ಟು ಫಲಾನುಭವಿಗಳು ಕೆ.ಎಂ.ಎಫ್‌ನ ಅಧಿಕಾರಿಗಳು ಸಕಾಲದಲ್ಲಿ ಸೇವೆಯನ್ನು ನೀಡಿರುವುದಾಗಿ ತಿಳಿಸಿರುತ್ತಾರೆ.

22. ಸಮೀಕ್ಷಿಸಿದ 1200 ಫಲಾನುಭವಿಗಳ ಪೈಕಿ, 42 (3.5%) ಫಲಾನುಭವಿಗಳು ಸಹಕಾರ ಸಂಘಕ್ಕೆ ಸರಬರಾಜು ಮಾಡುವಾಗ ಅಳತೆಯಲ್ಲ ನ್ಯೂನತೆ ಕಂಡುಬಂದಿದೆ ಎಂದು ತಿಳಿಸಿದ್ದು, ಈ ಫಲಾನುಭವಿಗಳು ಮಂಡ್ಯ, ಕೊಡಗು, ಗದಗ, ಧಾರವಾಡ, ಚಿತ್ರದುರ್ಗ ಮತ್ತು ಬೆಂಗಳೂರು ನಗರ ಜಿಲ್ಲೆಯವರಾಗಿರುತ್ತಾರೆ. ಇಂತಹ ಜಿಲ್ಲೆಗಳ ಸಹಕಾರ ಸಂಘಗಳನ್ನು ಪರಿವೀಕ್ಷಣೆ ಮಾಡಿ ಈ ನ್ಯೂನತೆಯನ್ನು ಇಲಾಖೆಯು ಸರಿಪಡಿಸಬೇಕು.

24. ಶೇ. 90 ರಷ್ಟು ಫಲಾನುಭವಿಗಳು ಸರ್ಕಾರ ನೀಡುತ್ತಿರುವ ಹಾಲಿನ ಪ್ರೋತ್ಸಾಹಧನದಿಂದ ಆರ್ಥಿಕ ಪರಿಸ್ಥಿತಿ ಸುಧಾರಿಸಿದೆ ಎಂದು ವರದಿ ಮಾಡಿರುತ್ತಾರೆ.

25. ಸಮೀಕ್ಷಾಧಿಕಾರಿಗಳು ಈ ಕಾರ್ಯಕ್ರಮದ ಅನುಷ್ಠಾನದಿಂದ ಹೈನುಗಾರಿಕೆಯ ಫಲಾನುಭವಿಗಳಿಗೆ ಅನುಕೂಲವಾಗಿದೆ ಎಂಬ ಅಭಿಪ್ರಾಯವನ್ನು ನೀಡಿರುತ್ತಾರೆ.

ಆರ್ಥಿಕ ಮತ್ತು ಸಾಂಖ್ಯಿಕ ನಿರ್ದೇಶನಾಲಯ
19ನೇ ಸುತ್ತಿನ ಅಭಿವೃದ್ಧಿ ಕಾರ್ಯಕ್ರಮಗಳ ಮಾದರಿ ಸಮೀಕ್ಷೆ 2019-20
ಅನುಬಂಧ-4

ಹಾಲು ಉತ್ಪಾದಕರಿಗೆ ಉತ್ತೇಜನ (ಪಶು ಸಂಗೋಪನೆ ಮತ್ತು ಪಶುವೈದ್ಯಕೀಯ ಸೇವಾ ಇಲಾಖೆ)(ಉಲ್ಲೇಖಿತ ವರ್ಷ: 2018-19)

ಕ್ರ. ಸಂ.	ಜಿಲ್ಲೆ	ಆಯ್ಕೆಯಾದ ತಾಲ್ಲೂಕು	ಆಯ್ಕೆಯಾದ ತಾಲ್ಲೂಕಿನಲ್ಲಿ ಇರುವ ಒಟ್ಟು ಹಾಲು ಉತ್ಪಾದಕರ ಸಂಖ್ಯೆ	2018-19ನೇ ಸಾಲಿನಲ್ಲಿ ಆಯ್ಕೆಯಾದ ತಾಲ್ಲೂಕಿನಲ್ಲಿ ಯೋಜನೆಗೊಳಪಟ್ಟ ಫಲಾನುಭವಿಗಳ ಸಂಖ್ಯೆ											
				ಅತಿ ಸಣ್ಣ ರೈತರು (2.19 ಎಕರೆ ಒಳಗೆ)				ಸಣ್ಣ ರೈತರು (2.19 ರಿಂದ 4.37 ಎಕರೆ ಒಳಗೆ)				ಕೃಷಿ ಕಾರ್ಮಿಕರು			
				ಗಂಡು	ಹೆಣ್ಣು	ಅಂಗತ್ವ ಅಲ್ಲ ಸಂಖ್ಯಾತರು	ಒಟ್ಟು	ಗಂಡು	ಹೆಣ್ಣು	ಅಂಗತ್ವ ಅಲ್ಲ ಸಂಖ್ಯಾತರು	ಒಟ್ಟು	ಗಂಡು	ಹೆಣ್ಣು	ಅಂಗತ್ವ ಅಲ್ಲ ಸಂಖ್ಯಾತರು	ಒಟ್ಟು
1	2	3	4	5	6	7	8	9	10	11	12	13	14	15	16
1	ಬೆಂಗಳೂರು ನಗರ	4	483	3345	1457	0	7334	3776	1801	0	8925	2206	960	15	4406
2	ಬೆಂಗಳೂರು ಗ್ರಾಮಾಂತರ	4	792	10522	4455	0	14977	12644	4723	0	17367	4699	1741	0	6440
3	ಬಾಗಲಕೋಟೆ	4	217	3374	968	0	4342	2363	861	0	3224	1370	988	0	2358
4	ಬೆಳಗಾವಿ	4	344	150262	31142	0	181404	192410	37886	0	230296	72534	15972	0	88506
5	ಬಳ್ಳಾರಿ	4	188	1588	1514	0	3102	1342	1611	0	2953	860	659	0	1519
6	ಬೀದರ್	4	183	392	972	0	1364	807	1637	0	2444	319	389	0	708
7	ವಿಜಯಪುರ	4	98	754	299	0	1053	1204	410	0	1614	404	202	0	606
8	ಬಾಮರಾಜನಗರ	4	414	0	0	0	6819	0	0	0	11067	0	0	0	5458
9	ಚಿಕ್ಕಬಳ್ಳಾಪುರ	4	768	52293	16890	0	69183	39385	17965	0	57350	20255	9326	0	29581
10	ಚಿಕ್ಕಮಗಳೂರು	4	199	3302	3855	0	7157	1245	1644	0	2889	278	226	0	504
11	ಚಿತ್ರದುರ್ಗ	4	164	315	522	0	837	3228	1831	0	5059	209	165	0	374
12	ದಕ್ಷಿಣ ಕನ್ನಡ	4	318	7537	5583	0	13120	5716	5143	0	10859	2831	1923	0	4754
13	ದಾವಣಗೆರೆ	4	194	1738	897	0	2635	3865	2469	0	6334	742	376	0	1118
14	ಧಾರವಾಡ	4	157	536	720	0	1256	2200	3106	0	5306	288	360	0	648
15	ಗದಗ	4	142	594	484	0	1078	2124	1719	0	3843	438	350	0	788
16	ಕಲ್ಬುರ್ಗಿ	4	179	1594	574	0	2168	2685	727	0	3412	2003	368	0	2371
17	ಹಾಸನ	4	745	4631	6544	0	11175	13443	14826	0	28269	232	242	0	474
18	ಹಾವೇರಿ	4	226	2328	688	0	3016	2860	968	0	3828	903	313	0	1216
19	ಕೊಡಗು	2	31	716	540	0	1256	173	136	0	309	120	59	0	179
20	ಕೋಲಾರ	4	760	57873	24726	16	82615	54299	23105	15	77419	24190	11825	8	36023
21	ಕೊಪ್ಪಳ	4	223	1976	1003	0	2979	2213	1067	0	3280	1385	829	0	2214
22	ಮಂಡ್ಯ	4	538	80054	85978	0	166032	154963	110354	0	265317	22816	15327	0	38143
23	ವ್ಯಾಸನೂರು	4	623	11512	9145	0	20657	10462	8461	0	18923	5025	3714	0	8739
24	ರಾಯಚೂರು	4	114	1057	534	0	1591	1348	915	0	2263	918	435	0	1353
25	ರಾಮನಗರ	4	801	12303	7588	0	19891	16059	10732	0	26791	4781	3142	0	7923
26	ಶಿವಮೊಗ್ಗ	4	293	2762	966	0	3728	3154	1068	0	4222	1302	444	0	1746
27	ತುಮಕೂರು	4	544	29280	19504	0	48784	5404	3083	0	8487	1606	1126	0	2732
28	ಉಡುಪಿ	4	169	3300	4680	0	7980	3514	4421	0	7935	2484	2639	0	5123
29	ಉತ್ತರಕನ್ನಡ	4	161	493	604	0	1097	2384	3031	0	5415	543	702	0	1245
30	ಯಾದಗಿರಿ	4	67	618	81	0	699	460	14	0	474	548	116	0	664
ಒಟ್ಟು		118	10135	447049	232913	16	689329	545730	265714	15	825874	176289	74918	23	257913
ಶೇಕಡಾ				36				43				14			
				100											

ಆರ್ಥಿಕ ಮತ್ತು ಸಾಂಖ್ಯಿಕ ನಿರ್ದೇಶನಾಲಯ
19ನೇ ಸುತ್ತಿನ ಅಭಿವೃದ್ಧಿ ಕಾರ್ಯಕ್ರಮಗಳ ಮಾದರಿ ಸಮೀಕ್ಷೆ 2019-20
ಅನುಬಂಧ-4

ಹಾಲು ಉತ್ಪಾದಕರಿಗೆ ಉತ್ತೇಜನ (ಪಶು ಸಂಗೋಪನೆ ಮತ್ತು ಪಶುವೈದ್ಯಕೀಯ ಸೇವಾ ಇಲಾಖೆ)(ಉಲ್ಲೇಖಿತ ವರ್ಷ: 2018-19)

ಕ್ರ. ಸಂ.	ಜಿಲ್ಲೆ	2018-19ನೇ ಸಾಲಿನಲ್ಲಿ ಆಯ್ಕೆಯಾದ ತಾಲ್ಲೂಕಿನಲ್ಲಿ ಯೋಜನೆಗೊಳಪಟ್ಟ ಫಲಾನುಭವಿಗಳ ಸಂಖ್ಯೆ				ಒಟ್ಟು	ಈ ಪೈಕಿ ಯೋಜನೆಗೊಳಪಟ್ಟ ಸಾಮಾಜಿಕ ವರ್ಗಾವಾರು ಫಲಾನುಭವಿಗಳ ಸಂಖ್ಯೆ				2018-19ನೇ ಸಾಲಿನಲ್ಲಿ ಆಯ್ಕೆಯಾದ ತಾಲ್ಲೂಕಿನಲ್ಲಿ ಎಂ.ಪಿ.ಸಿ.ಎಸ್. ಮುಖಾಂತರ	
		ಇತರೆ					ಪ.ಜಾ.	ಪ.ಪಂ.	ಇತರೆ	ಒಟ್ಟು	ಸಂಗ್ರಹಿಸಲಾದ ಒಟ್ಟು ಹಾಲಿನ ಪ್ರಮಾಣ (ಲೀಟರ್‌ಗಳಲ್ಲಿ)	ಫಲಾನುಭವಿಗಳಿಗೆ ನೀಡಲಾದ ಒಟ್ಟು ಪ್ರೋತ್ಸಾಹಧನ (ರೂ.ಗಳಲ್ಲಿ)
		ಗಂಡು	ಹೆಣ್ಣು	ಅಂಗತ್ವ ಅಲ್ಲ ಸಂಖ್ಯಾತರು	ಒಟ್ಟು							
1	2	17	18	19	20	21	22	23	24	25	26	27
1	ಬೆಂಗಳೂರು ನಗರ	624	256	0	1064	21729	3011	785	17933	21729	103728611	518643055
2	ಬೆಂಗಳೂರು ಗ್ರಾಮಾಂತರ	2123	775	0	2898	41682	5039	2757	33886	41682	180470145	902350725
3	ಬಾಗಲಕೋಟೆ	1423	728	0	2151	12075	840	465	10770	12075	36285187.1	181425935.5
4	ಬೆಳಗಾವಿ	9808	4254	0	14062	514268	18936	15132	480200	514268	74532311.04	321962147
5	ಬಳ್ಳಾರಿ	511	587	0	1098	8672	754	1068	6850	8672	12244076	61220382
6	ಬೀದರ್	85	396	0	481	4997	626	1074	3297	4997	9104900	45523500
7	ವಿಜಯಪುರ	411	267	0	678	3951	241	46	3664	3951	9005508.3	45027541.5
8	ಚಾಮರಾಜನಗರ	0	0	0	9919	33263	2789	1031	29443	33263	66284416.4	105321289.5
9	ಚಿಕ್ಕಬಳ್ಳಾಪುರ	23198	9937	0	33135	189249	21307	23435	144507	189249	131775994.7	680293398.8
10	ಚಿಕ್ಕಮಗಳೂರು	408	446	0	854	11404	295	155	10954	11404	32432162	162160810
11	ಚಿತ್ರದುರ್ಗ	1232	472	0	1704	7974	189	298	7487	7974	26744569	133722845
12	ದಕ್ಷಿಣ ಕನ್ನಡ	1394	1095	0	2489	31222	658	1219	29345	31222	6852533	34265663
13	ದಾವಣಗೆರೆ	3624	1726	0	5350	15437	387	446	14604	15437	32583157	162915785
14	ಧಾರವಾಡ	896	1371	0	2267	9477	566	840	8071	9477	16235416	81177080
15	ಗದಗ	790	596	0	1386	7095	386	290	6419	7095	13464664	67323320
16	ಕಲ್ಬುರ್ಗಿ	2032	548	0	2580	10531	2074	419	8038	10531	6776571	33883055
17	ಹಾಸನ	1088	1146	0	2234	42152	1350	235	40567	42152	120096804	465054798
18	ಹಾವೇರಿ	838	325	0	1163	9223	327	505	8391	9223	17161772	85808860
19	ಕೊಡಗು	77	12	0	89	1833	83	27	1723	1833	4521922	22609610
20	ಕೋಲಾರ	3096	1176	7	4279	200336	39073	14425	146838	200336	101604932	2645387663
21	ಕೊಪ್ಪಳ	1279	627	0	1906	10379	747	864	8768	10379	15381408	76907040
22	ಮಂಡ್ಯ	8487	8880	0	17367	486859	18314	1136	467409	486859	95926764	479633820
23	ವೈಯ್ಯನೂರು	3394	2593	0	5987	54306	9171	6989	38146	54306	81178695.4	405893479
24	ರಾಯಚೂರು	487	308	0	795	6002	790	486	4726	6002	1720154	8600770
25	ರಾಮನಗರ	1702	954	0	2656	57261	4064	691	52506	57261	197358459	833339098
26	ಶಿವಮೊಗ್ಗ	3416	1200	0	4616	14312	367	316	13629	14312	35229805	176149025
27	ತುಮಕೂರು	1322	669	0	1991	61994	3659	3484	54851	61994	85422847.5	427114237.5
28	ಉಡುಪಿ	431	920	0	1351	22389	699	596	21094	22389	57779157.5	90132872
29	ಉತ್ತರಕನ್ನಡ	1548	2333	0	3881	11638	1138	1623	8877	11638	5866050	55730250
30	ಯಾದಗಿರಿ	58	25	0	83	1920	65	150	1705	1920	492385	2461925
ಒಟ್ಟು		75782	44622	7	130514	1903630	137945	80987	1684698	1903630	1578261377	9312039980
ಶೇಕಡಾ		7					7.2	4.3	88.5			
								100				

ಆರ್ಥಿಕ ಮತ್ತು ಸಾಂಖ್ಯಿಕ ನಿರ್ದೇಶನಾಲಯ
19ನೇ ಸುತ್ತಿನ ಅಭಿವೃದ್ಧಿ ಕಾರ್ಯಕ್ರಮಗಳ ಮಾದರಿ ಸಮೀಕ್ಷೆ 2019-20
ಅನುಬಂಧ-4

ಹಾಲು ಉತ್ಪಾದಕರಿಗೆ ಉತ್ತೇಜನ (ಪಶು ಸಂಗೋಪನೆ ಮತ್ತು ಪಶುವೈದ್ಯಕೀಯ ಸೇವಾ ಇಲಾಖೆ)(ಉಲ್ಲೇಖಿತ ವರ್ಷ: 2018-19)

ಕ್ರ. ಸಂ.	ಜಿಲ್ಲೆ	ಆಯ್ಕೆಯಾದ ತಾಲ್ಲೂಕುಗಳಲ್ಲಿ ಸಮೀಕ್ಷೆಗೆ ಆಯ್ಕೆಯಾದ ಹಾಲು ಉತ್ಪಾದಕರ ಸಹಕಾರ ಸಂಘಗಳ ಸಂಖ್ಯೆ	2018-19ನೇ ಸಾಲಿನಲ್ಲಿ ಆಯ್ಕೆಯಾದ ಹಾಲು ಉತ್ಪಾದಕರ ಸಹಕಾರ ಸಂಘದಲ್ಲ ಯೋಜನೆಗೊಳಪಟ್ಟ ಫಲಾನುಭವಿಗಳ ಸಂಖ್ಯೆ																
			ಅತಿ ಸಣ್ಣ ರೈತರು (2.19 ಎಕರೆ ಒಳಗೆ)				ಸಣ್ಣ ರೈತರು (2.19 ರಿಂದ 4.37 ಎಕರೆ ಒಳಗೆ)				ಕೃಷಿ ಕಾರ್ಮಿಕರು				ಇತರೆ				ಒಟ್ಟು
			ಗಂಡು	ಹೆಣ್ಣು	ಅಂಗತ್ವ ಅಲ್ಲ ಸಂಖ್ಯಾತರು	ಒಟ್ಟು	ಗಂಡು	ಹೆಣ್ಣು	ಅಂಗತ್ವ ಅಲ್ಲ ಸಂಖ್ಯಾತರು	ಒಟ್ಟು	ಗಂಡು	ಹೆಣ್ಣು	ಅಂಗತ್ವ ಅಲ್ಲ ಸಂಖ್ಯಾತರು	ಒಟ್ಟು	ಗಂಡು	ಹೆಣ್ಣು	ಅಂಗತ್ವ ಅಲ್ಲ ಸಂಖ್ಯಾತರು	ಒಟ್ಟು	
1	2	28	29	30	31	32	33	34	35	36	37	38	39	40	41	42	43	44	45
1	ಬೆಂಗಳೂರು ನಗರ	8	283	126	0	409	280	107	0	387	100	40	0	140	24	6	0	30	966
2	ಬೆಂಗಳೂರು ಗ್ರಾಮಾಂತರ	8	320	133	0	453	136	59	0	195	36	19	0	55	24	1	0	25	728
3	ಬಾಗಲಕೋಟೆ	8	40	25	0	65	431	65	0	496	97	60	0	157	53	22	0	75	793
4	ಬೆಳಗಾವಿ	8	237	64	0	301	566	135	0	701	84	18	0	102	23	2	0	25	1129
5	ಬಳ್ಳಾರಿ	8	99	137	0	236	140	151	0	291	97	122	0	219	12	21	0	33	779
6	ಬೀದರ್	8	6	67	0	73	13	143	0	156	9	53	0	62	14	39	0	53	344
7	ವಿಜಯಪುರ	8	37	25	0	62	53	33	0	86	8	7	0	15	67	34	0	101	264
8	ಬಾಮರಾಜನಗರ	8	251	90	0	341	260	85	0	345	170	69	0	239	17	4	0	21	946
9	ಚಿಕ್ಕಬಳ್ಳಾಪುರ	8	419	243	0	662	79	391	0	470	103	215	0	318	9	5	0	14	1464
10	ಚಿಕ್ಕಮಗಳೂರು	8	50	136	0	186	78	217	0	295	1	15	0	16	39	55	0	94	591
11	ಚಿತ್ರದುರ್ಗ	8	198	85	0	283	405	102	0	507	41	25	0	66	68	36	0	104	960
12	ದಕ್ಷಿಣ ಕನ್ನಡ	8	150	144	0	294	229	326	0	555	34	87	0	121	75	31	0	106	1076
13	ದಾವಣಗೆರೆ	8	103	107	0	210	103	74	0	177	114	70	0	184	33	6	0	39	610
14	ಧಾರವಾಡ	8	139	60	0	199	195	124	0	319	105	48	0	153	105	33	0	138	809
15	ಗದಗ	8	61	41	0	102	213	176	0	389	13	27	0	40	5	1	0	6	537
16	ಕಲ್ಬುರ್ಗಿ	8	233	2	0	235	192	12	0	204	95	54	0	149	170	21	0	191	779
17	ಹಾಸನ	8	293	179	0	472	173	65	0	238	5	17	0	22	68	28	0	96	828
18	ಹಾವೇರಿ	8	179	52	0	231	406	100	0	506	140	110	0	250	53	18	0	71	1058
19	ಕೊಡಗು	8	71	27	0	98	216	111	0	327	49	13	0	62	22	12	0	34	521
20	ಕೋಲಾರ	8	126	31	0	157	158	25	0	183	112	76	0	188	16	0	0	16	544
21	ಕೊಪ್ಪಳ	8	76	113	0	189	69	101	0	170	73	77	0	150	129	56	0	185	694
22	ಮಂಡ್ಯ	8	524	240	0	764	539	239	0	778	455	362	0	817	31	11	0	42	2401
23	ಮೈಸೂರು	8	250	211	0	461	163	247	0	410	39	143	0	182	19	81	0	100	1153
24	ರಾಯಚೂರು	8	265	66	0	331	423	50	0	473	293	52	0	345	53	21	0	74	1223
25	ರಾಮನಗರ	8	263	101	0	364	373	131	0	504	26	57	0	83	0	0	0	0	951
26	ಶಿವಮೊಗ್ಗ	8	148	42	0	190	160	35	0	195	53	47	0	100	57	14	0	71	556
27	ತುಮಕೂರು	8	244	62	0	306	203	188	0	391	22	23	0	45	15	7	0	22	764
28	ಉಡುಪಿ	8	239	201	0	440	109	189	0	298	92	118	0	210	219	370	0	589	1537
29	ಉತ್ತರಕನ್ನಡ	8	312	41	0	353	182	50	0	232	29	13	0	42	1	0	0	1	628
30	ಯಾದಗಿರಿ	8	194	25	0	219	171	26	0	197	81	108	0	189	134	48	0	182	787
ಒಟ್ಟು		240	5810	2876	0	8686	6718	3757	0	10475	2576	2145	0	4721	1555	983	0	2538	26420
ಶೇಕಡಾ				8686				10475				4721				2538			
			67	33	0	32.9	64	36	0	39.6	55	45	0	17.9	61	39	0	9.6	
				100				100				100				100			

ಆರ್ಥಿಕ ಮತ್ತು ಸಾಂಖ್ಯಿಕ ನಿರ್ದೇಶನಾಲಯ
19ನೇ ಸುತ್ತಿನ ಅಭಿವೃದ್ಧಿ ಕಾರ್ಯಕ್ರಮಗಳ ಮಾದರಿ ಸಮೀಕ್ಷೆ 2019-20
ಅನುಬಂಧ-4

ಹಾಲು ಉತ್ಪಾದಕರಿಗೆ ಉತ್ತೇಜನ (ಪಶು ಸಂಗೋಪನೆ ಮತ್ತು ಪಶುವೈದ್ಯಕೀಯ ಸೇವಾ ಇಲಾಖೆ)(ಉಲ್ಲೇಖಿತ ವರ್ಷ: 2018-19)

ಕ್ರ. ಸಂ.	ಜಿಲ್ಲೆ	ಈ ಪೈಕಿ ಯೋಜನೆಗೊಳಪಟ್ಟ ಸಾಮಾಜಿಕ ವರ್ಗವಾರು ಫಲಾನುಭವಿಗಳ ಸಂಖ್ಯೆ				ಸಂಘವು ಕರ್ನಾಟಕ ಸರ್ಕಾರ ಕಾಯ್ದೆ ಅನ್ವಯ		ಫಲಾನುಭವಿಗಳ ಪಟ್ಟಿಯನ್ನು ವರ್ಗಾವಾರು (ಸಣ್ಣ/ಅತಿ ಸಣ್ಣ ರೈತರು/ಕೃಷಿ ಕಾರ್ಮಿಕರು/ಪರಿಶಿಷ್ಟ ಜಾತಿ/ಪರಿಶಿಷ್ಟ ಪಂಗಡದವರು ಹಾಗೂ ಮಹಿಳೆಯರು ಮತ್ತು ಇತರರು)	
		ಪ.ಜಾ.	ಪ.ಪಂ.	ಇತರೆ	ಒಟ್ಟು	ನೋಂದಣಿಯಾಗಿದೆ	ನೋಂದಣಿಯಾಗಿಲ್ಲ	ನಿರ್ವಹಿಸಲಾಗಿದೆ	ನಿರ್ವಹಿಸಿಲ್ಲ
1	2	46	47	48	49	50	51	52	53
1	ಬೆಂಗಳೂರು ನಗರ	94	7	865	966	8	0	0	8
2	ಬೆಂಗಳೂರು ಗ್ರಾಮಾಂತರ	84	35	609	728	8	0	8	0
3	ಬಾಗಲಕೋಟೆ	72	95	626	793	8	0	7	1
4	ಬೆಳಗಾವಿ	46	35	1048	1129	8	0	8	0
5	ಬಳ್ಳಾರಿ	68	65	646	779	8	0	4	4
6	ಬೀದರ್	32	71	241	344	8	0	8	0
7	ವಿಜಯಪುರ	19	5	240	264	8	0	0	8
8	ಜಾಮರಾಜನಗರ	165	36	745	946	8	0	7	1
9	ಚಿಕ್ಕಬಳ್ಳಾಪುರ	94	509	861	1464	8	0	4	4
10	ಚಿಕ್ಕಮಗಳೂರು	34	12	545	591	8	0	8	0
11	ಚಿತ್ರದುರ್ಗ	57	62	841	960	8	0	7	1
12	ದಕ್ಷಿಣ ಕನ್ನಡ	21	38	1017	1076	8	0	0	8
13	ದಾವಣಗೆರೆ	38	39	533	610	8	0	8	0
14	ಧಾರವಾಡ	28	65	716	809	8	0	8	0
15	ಗದಗ	18	27	492	537	8	0	6	2
16	ಕಲ್ಬುರ್ಗಿ	187	45	547	779	8	0	8	0
17	ಹಾಸನ	71	56	701	828	8	0	8	0
18	ಹಾವೇರಿ	19	103	936	1058	8	0	8	0
19	ಕೊಡಗು	21	39	461	521	8	0	8	0
20	ಕೋಲಾರ	109	58	377	544	8	0	8	0
21	ಕೊಪ್ಪಳ	52	67	575	694	8	0	8	0
22	ಮಂಡ್ಯ	114	14	2273	2401	8	0	8	0
23	ವೈಕುಂಠ	146	91	916	1153	8	0	8	0
24	ರಾಯಚೂರು	115	87	1021	1223	8	0	4	4
25	ರಾಮನಗರ	53	0	898	951	8	0	8	0
26	ಶಿವಮೊಗ್ಗ	44	2	510	556	8	0	8	0
27	ತುಮಕೂರು	56	38	670	764	8	0	6	2
28	ಉಡುಪಿ	305	358	874	1537	8	0	8	0
29	ಉತ್ತರಕನ್ನಡ	12	6	610	628	8	0	2	6
30	ಯಾದಗಿರಿ	164	47	576	787	8	0	8	0
ಒಟ್ಟು		2338	2112	21970	26420	240	0	191	49
			26420			240		240	
ಶೇಕಡಾ		9	8	83		100	0	80	20
			100			100		100	

ಆರ್ಥಿಕ ಮತ್ತು ಸಾಂಖ್ಯಿಕ ನಿರ್ದೇಶನಾಲಯ
19ನೇ ಸುತ್ತಿನ ಅಭಿವೃದ್ಧಿ ಕಾರ್ಯಕ್ರಮಗಳ ಮಾದರಿ ಸಮೀಕ್ಷೆ 2019-20
ಅನುಬಂಧ-4

ಹಾಲು ಉತ್ಪಾದಕರಿಗೆ ಉತ್ತೇಜನ (ಪಶು ಸಂಗೋಪನೆ ಮತ್ತು ಪಶುವೈದ್ಯಕೀಯ ಸೇವಾ ಇಲಾಖೆ)(ಉಲ್ಲೇಖಿತ ವರ್ಷ: 2018-19)

ಕ್ರ. ಸಂ.	ಜಿಲ್ಲೆ	ಪ್ರತಿ ತಿಂಗಳು ಸ್ವೀಕರಿಸಿದ ಹಾಲಿನ ಪ್ರಮಾಣದಂತೆ ಪ್ರೋತ್ಸಾಹಧನದ ಕ್ಲೈಮ್ ಬಿಲ್ಲನ್ನು ನಿಗದಿತ ಸಮಯದಲ್ಲ ಸಂಘದ ಕಾರ್ಯದರ್ಶಿ ಸಹಿಯೊಂದಿಗೆ ಜಿಲ್ಲಾ ಸಹಕಾರ ಹಾಲು ಒಕ್ಕೂಟಕ್ಕೆ		ಫಲಾನುಭವಿಗಳ ಪ್ರತ್ಯೇಕವಾದ ಪ್ರೋತ್ಸಾಹಧನ ಬಟವಾಡೆ ರಿಜಿಸ್ಟರ್		ಪ್ರೋತ್ಸಾಹಧನದ ಬಟವಾಡೆ ವಿಧ		2018-19ನೇ ಸಾಲಿನಲ್ಲಿ ಆಯ್ಕೆಯಾದ ಹಾಲು ಉತ್ಪಾದಕರ ಸಹಕಾರ ಸಂಘದಲ್ಲ	
		ಸಲ್ಲಿಸಲಾಗುತ್ತಿದೆ	ಸಲ್ಲಿಸುತ್ತಿಲ್ಲ	ನಿರ್ವಹಿಸಲಾಗಿದೆ	ನಿರ್ವಹಿಸಿಲ್ಲ	ಬ್ಯಾಂಕ್ ಖಾತೆಗೆ	ನಗದು	ಸಂಗ್ರಹಿಸಲಾದ ಒಟ್ಟು ಹಾಲಿನ ಪ್ರಮಾಣ (ಅಟೋಗಳಲ್ಲಿ)	ಫಲಾನುಭವಿಗಳಿಗೆ ನೀಡಲಾದ ಒಟ್ಟು ಪ್ರೋತ್ಸಾಹಧನ (ರೂ.ಗಳಲ್ಲಿ)
1	2	54	55	56	57	58	59	60	61
1	ಬೆಂಗಳೂರು ನಗರ	8	0	0	8	8	0	3750884.99	18010494.5
2	ಬೆಂಗಳೂರು ಗ್ರಾಮಾಂತರ	8	0	8	0	8	0	3099089.4	14941569.5
3	ಬಾಗಲಕೋಟೆ	8	0	7	1	8	0	936054.57	5500423.85
4	ಬೆಳಗಾವಿ	8	0	8	0	8	0	2251352	66016760
5	ಬಳ್ಳಾರಿ	7	1	7	1	8	0	10619224.2	27205709.29
6	ಬೀದರ್	8	0	8	0	8	0	525393	2626965
7	ಬಿಜಯಪುರ	8	0	6	2	8	0	504406.36	2522181
8	ಚಾಮರಾಜನಗರ	8	0	8	0	8	0	2183978.4	9045459.5
9	ಚಿಕ್ಕಬಳ್ಳಾಪುರ	7	1	5	3	8	0	1409866.2	11843168
10	ಚಿಕ್ಕಮಗಳೂರು	8	0	8	0	8	0	1531178	7655890
11	ಚಿತ್ರದುರ್ಗ	8	0	8	0	8	0	3148111	15742555
12	ದಕ್ಷಿಣ ಕನ್ನಡ	7	1	1	7	8	0	1957789	16500881
13	ದಾವಣಗೆರೆ	8	0	8	0	8	0	1087076.105	100437730.2
14	ಧಾರವಾಡ	8	0	8	0	8	0	2382624	11913120
15	ಗದಗ	8	0	8	0	8	0	888602	4364407
16	ಕಲ್ಬುರ್ಗಿ	8	0	8	0	8	0	381790	1909250
17	ಹಾಸನ	8	0	8	0	8	0	1848164.823	8752765
18	ಹಾವೇರಿ	8	0	8	0	8	0	1170641	5853205
19	ಕೊಡಗು	8	0	8	0	8	0	2284457	6203320
20	ಕೋಲಾರ	8	0	8	0	8	0	2102508	6969571
21	ಕೊಪ್ಪಳ	8	0	7	1	8	0	1753081	8765405
22	ಮಂಡ್ಯ	8	0	8	0	8	0	2942013	46112839
23	ಮೈಸೂರು	6	2	8	0	8	0	1717295.9	7954319.2
24	ರಾಯಚೂರು	8	0	6	2	8	0	777627	4071337
25	ರಾಮನಗರ	8	0	8	0	8	0	833447293.9	436433579.9
26	ಶಿವಮೊಗ್ಗ	8	0	8	0	8	0	1181896	5909345
27	ತುಮಕೂರು	8	0	8	0	8	0	2064588.2	10322940.95
28	ಉಡುಪಿ	8	0	8	0	8	0	1693786.08	13617510
29	ಉತ್ತರಕನ್ನಡ	8	0	8	0	8	0	3179838	5443760
30	ಯಾದಗಿರಿ	8	0	8	0	8	0	181350	906750
ಒಟ್ಟು		235	5	215	25	240	0	893001959	883553211
ಶೇಕಡಾ		98	2	90	10	100	0		
		100		100		100			

ಆರ್ಥಿಕ ಮತ್ತು ಸಾಂಖ್ಯಿಕ ನಿರ್ದೇಶನಾಲಯ
19ನೇ ಸುತ್ತಿನ ಅಭಿವೃದ್ಧಿ ಕಾರ್ಯಕ್ರಮಗಳ ಮಾದರಿ ಸಮೀಕ್ಷೆ 2019-20
ಅನುಬಂಧ-4

ಹಾಲು ಉತ್ಪಾದಕರಿಗೆ ಉತ್ತೇಜನ (ಪಶು ಸಂಗೋಪನೆ ಮತ್ತು ಪಶುವೈದ್ಯಕೀಯ ಸೇವಾ ಇಲಾಖೆ)(ಉಲ್ಲೇಖಿತ ವರ್ಷ: 2018-19)

ಕ್ರ. ಸಂ.	ಜಿಲ್ಲೆ	ಆಯ್ಕೆ ಯಾವ ಫಲಾನುಭವಿಗಳ ಸಂಖ್ಯೆ	ಅಂಗ			ವಯಸ್ಸು		ಸಾಮಾಜಿಕ ವರ್ಗ			ವಿದ್ಯಾರ್ಹತೆ								
			ಗಂಡು	ಹೆಣ್ಣು	ಅಂಗತ್ವ ಅಲ್ಲ ಸಂಖ್ಯಾತರು	<=45	>45	ಪ.ಜಾ	ಪ.ಪಂ.	ಇತರೆ	ಅನಕ್ಷರಸ್ಥ	ಅಕ್ಷರಸ್ಥ	ಪ್ರಾಥಮಿಕ (1-5)	ಮಾಧ್ಯಮಿಕ (6-8)	ಪ್ರೌಢ ಶಿಕ್ಷಣ (9-10)	ಎಸ್.ಎಸ್.ಎಲ್.ಸಿ. ತೇರ್ಗಡೆ	ಪಿ.ಯು.ಸಿ.	ಪದವಿ	ಸ್ನಾತಕೋತ್ತರ
1	2	62	63	64	65	66	67	68	69	70	71	72	73	74	75	76	77	78	79
1	ಬೆಂಗಳೂರು ನಗರ	40	29	11	0	14	26	6	0	34	8	1	7	8	5	5	1	3	2
2	ಬೆಂಗಳೂರು ಗ್ರಾಮಾಂತರ	40	32	8	0	13	27	2	0	38	5	0	4	8	12	6	4	1	0
3	ಬಾಗಲಕೋಟೆ	40	18	22	0	20	20	1	1	38	19	3	6	2	1	6	2	1	0
4	ಬೆಳಗಾವಿ	40	34	6	0	21	19	0	0	40	8	2	3	11	5	7	1	3	0
5	ಬಳ್ಳಾರಿ	40	7	33	0	26	14	6	4	30	11	2	7	9	6	1	3	1	0
6	ಬೀದರ್	40	8	32	0	25	15	0	10	30	10	11	2	4	1	7	2	2	1
7	ವಿಜಯಪುರ	40	27	13	0	30	10	6	2	32	11	0	8	2	3	2	10	4	0
8	ಬಾಮರಾಜನಗರ	40	31	9	0	6	34	10	0	30	27	0	2	2	1	6	2	0	0
9	ಚಿಕ್ಕಬಳ್ಳಾಪುರ	40	24	16	0	29	11	3	10	27	7	2	3	14	8	2	3	1	0
10	ಚಿಕ್ಕಮಗಳೂರು	40	5	35	0	16	24	4	0	36	2	3	10	10	6	8	1	0	0
11	ಚಿತ್ರದುರ್ಗ	40	21	19	0	22	18	1	2	37	0	4	5	8	1	12	8	2	0
12	ದಕ್ಷಿಣ ಕನ್ನಡ	40	18	22	0	13	27	0	3	37	0	5	9	6	11	7	2	0	0
13	ದಾವಣಗೆರೆ	40	14	26	0	18	22	11	9	20	14	0	4	12	1	6	1	1	1
14	ಧಾರವಾಡ	40	21	19	0	20	20	4	8	28	8	4	4	10	1	7	2	3	1
15	ಗದಗ	40	24	16	0	18	22	0	4	36	5	1	13	3	4	8	2	3	1
16	ಕಲ್ಬುರ್ಗಿ	40	31	9	0	24	16	5	0	35	0	9	11	13	7	0	0	0	0
17	ಹಾಸನ	40	18	22	0	15	25	5	0	35	13	4	1	4	7	5	4	1	1
18	ಹಾವೇರಿ	40	25	15	0	19	21	0	1	39	2	0	8	10	6	3	7	4	0
19	ಕೊಡಗು	40	26	14	0	12	28	1	1	38	4	0	7	4	5	7	5	8	0
20	ಕೋಲಾರ	40	28	12	0	19	21	6	5	29	10	1	4	7	10	4	2	2	0
21	ಕೊಪ್ಪಳ	40	14	26	0	21	19	0	1	39	16	2	5	5	9	1	1	1	0
22	ಮಂಡ್ಯ	40	21	19	0	16	24	5	0	35	14	0	0	6	4	11	2	1	2
23	ವ್ಯಾಸನೂರು	40	8	32	0	21	19	5	3	32	9	7	5	9	7	1	2	0	0
24	ರಾಯಚೂರು	40	34	6	0	16	24	2	2	36	14	2	11	3	6	1	3	0	0
25	ರಾಮನಗರ	40	26	14	0	16	24	3	0	37	13	0	5	4	3	13	1	1	0
26	ಶಿವಮೊಗ್ಗ	40	20	20	0	16	24	7	1	32	2	3	7	3	11	2	9	2	1
27	ತುಮಕೂರು	40	25	15	0	19	21	3	3	34	2	6	4	4	10	8	4	2	0
28	ಉಡುಪಿ	40	13	27	0	12	28	0	2	38	0	3	10	9	9	7	2	0	0
29	ಉತ್ತರಕನ್ನಡ	40	32	8	0	15	25	2	0	38	9	2	4	7	4	6	4	4	0
30	ಯಾದಗಿರಿ	40	18	22	0	30	10	6	10	24	20	1	6	4	1	1	5	2	0
ಒಟ್ಟು		1200	652	548	0	562	638	104	82	1014	263	78	175	201	165	160	95	53	10
			1200			1200		1200			1200								
ಶೇಕಡಾ			54	46	0	47	53	9	7	85	22	7	15	17	14	13	8	4	1
			100			100		100			100								

ಆರ್ಥಿಕ ಮತ್ತು ಸಾಂಖ್ಯಿಕ ನಿರ್ದೇಶನಾಲಯ
19ನೇ ಸುತ್ತಿನ ಅಭಿವೃದ್ಧಿ ಕಾರ್ಯಕ್ರಮಗಳ ಮಾದರಿ ಸಮೀಕ್ಷೆ 2019-20
ಅನುಬಂಧ-4

ಹಾಲು ಉತ್ಪಾದಕರಿಗೆ ಉತ್ತೇಜನ (ಪಶು ಸಂಗೋಪನೆ ಮತ್ತು ಪಶುವೈದ್ಯಕೀಯ ಸೇವಾ ಇಲಾಖೆ)(ಉಲ್ಲೇಖಿತ ವರ್ಷ: 2018-19)

ಕ್ರ. ಸಂ.	ಜಿಲ್ಲೆ	ಫಲಾನುಭವಿಯ ವಿಧ				ರಾಸುಗಳನ್ನು ಖರೀದಿಸಿದ/ಪಡೆದ ಮೂಲದ ವಿಧಗಳು													
						ಪಶು ಭಾಗ್ಯ ಯೋಜನೆಯಡಿ	ಬ್ಯಾಂಕ್ ಸಾಲದಿಂದ ಖರೀದಿ	ಖಾಸಗಿಯ ವರೆಂದ ಪಡೆದ ಸಾಲದಿಂದ ಖರೀದಿ	ಸ್ವಂತ ಹಣದಿಂದ ಖರೀದಿ	ಇತರೆ ಸಂಘ ಗಳಿಂದ	ಮನೆಯಲ್ಲಿ ಕರು ಜನಿಸಿರುವುದು	ಬಳುವಳಿಯಾಗಿ ಬಂದಿದೆ	ಸ್ವಸಹಾಯ ಸಂಘ/ಸ್ತ್ರೀ ಶಕ್ತಿ ಸಂಘ	ಧರ್ಮಸ್ಥಳ ಸಂಘ ದಿಂದ	ಉಜ್ಜೀವನ್ ಸಂಘ	ಪಶುಭಾಗ್ಯ ಯೋಜನೆಯಡಿ ಮತ್ತು ಬ್ಯಾಂಕ್ ಸಾಲದಿಂದ ಖರೀದಿ	ಪಶುಭಾಗ್ಯ ಯೋಜನೆಯಡಿ ಮತ್ತು ಸ್ವಂತ ಹಣದಿಂದ ಖರೀದಿ	ಬ್ಯಾಂಕ್ ಸಾಲ ಮತ್ತು ಸ್ವಂತ ಹಣದಿಂದ ಖರೀದಿ	
		ಅತಿ ಸಣ್ಣ	ಸಣ್ಣ	ಕೃಷಿ ಕಾರ್ಮಿಕರು	ಇತರೆ	84	85	86	87	88	89	90	91	92	93	94	95	96	
1	2	80	81	82	83	84	85	86	87	88	89	90	91	92	93	94	95	96	
1	ಬೆಂಗಳೂರು ನಗರ	23	10	0	7	0	2	3	8	0	27	0	0	0	0	0	0	0	
2	ಬೆಂಗಳೂರು ಗ್ರಾಮಾಂತರ	22	17	1	0	1	4	0	35	0	0	0	0	0	0	0	0	0	
3	ಬಾಗಲಕೋಟೆ	9	18	3	10	0	10	2	26	0	0	0	0	0	0	1	1	0	
4	ಬೆಳಗಾವಿ	19	21	0	0	0	1	1	38	0	0	0	0	0	0	0	0	0	
5	ಬಳ್ಳಾರಿ	22	10	6	2	6	0	3	29	0	0	0	0	0	0	0	2	0	
6	ಬೀದರ್	15	11	5	9	0	0	0	37	0	0	1	0	0	0	0	0	2	
7	ವಿಜಯಪುರ	8	13	1	18	0	5	1	34	0	0	0	0	0	0	0	0	0	
8	ಬಾಮರಾಜನಗರ	15	15	7	3	0	0	0	40	0	0	0	0	0	0	0	0	0	
9	ಚಿಕ್ಕಬಳ್ಳಾಪುರ	21	18	1	0	3	3	2	31	0	0	0	0	0	1	0	0	0	
10	ಚಿಕ್ಕಮಗಳೂರು	12	21	2	5	0	4	3	32	0	0	0	0	1	0	0	0	0	
11	ಚಿತ್ರದುರ್ಗ	11	16	1	12	1	11	2	26	0	0	0	0	0	0	0	0	0	
12	ದಕ್ಷಿಣ ಕನ್ನಡ	27	9	2	2	0	2	0	38	0	0	0	0	0	0	0	0	0	
13	ದಾವಣಗೆರೆ	16	13	7	4	0	3	4	28	5	0	0	0	0	0	0	0	0	
14	ಧಾರವಾಡ	5	7	11	17	5	4	0	29	0	0	0	0	0	0	1	0	1	
15	ಗದಗ	6	21	2	11	0	1	0	34	0	1	0	3	0	0	0	0	1	
16	ಕಲ್ಬುರ್ಗಿ	5	34	0	1	19	19	0	2	0	0	0	0	0	0	0	0	0	
17	ಹಾಸನ	19	13	1	7	1	3	3	33	0	0	0	0	0	0	0	0	0	
18	ಹಾವೇರಿ	7	21	2	10	0	0	1	39	0	0	0	0	0	0	0	0	0	
19	ಕೊಡಗು	3	37	0	0	0	4	0	36	0	0	0	0	0	0	0	0	0	
20	ಕೋಲಾರ	13	16	10	1	0	23	0	16	0	1	0	0	0	0	0	0	0	
21	ಕೊಪ್ಪಳ	6	11	10	13	2	3	13	22	0	0	0	0	0	0	0	0	0	
22	ಮಂಡ್ಯ	22	14	3	1	1	8	4	27	0	0	0	0	0	0	0	0	0	
23	ವೈಯ್ಯನೂರು	19	15	2	4	0	3	8	17	0	0	0	12	0	0	0	0	0	
24	ರಾಯಚೂರು	16	11	5	8	0	7	6	27	0	0	0	0	0	0	0	0	0	
25	ರಾಮನಗರ	18	21	1	0	0	5	1	22	11	0	0	0	0	0	0	0	1	
26	ಶಿವಮೊಗ್ಗ	14	9	14	3	16	6	1	17	0	0	0	0	0	0	0	0	0	
27	ತುಮಕೂರು	15	11	9	5	6	5	3	10	0	13	0	2	1	0	0	0	0	
28	ಉಡುಪಿ	22	8	5	5	0	0	0	40	0	0	0	0	0	0	0	0	0	
29	ಉತ್ತರಕನ್ನಡ	14	21	4	1	0	1	2	37	0	0	0	0	0	0	0	0	0	
30	ಯಾದಗಿರಿ	4	14	21	1	3	0	33	4	0	0	0	0	0	0	0	0	0	
ಒಟ್ಟು		428	476	136	160	64	137	96	814	16	42	1	17	2	1	2	3	5	
		1200				1200													
ಶೇಕಡಾ		36	40	11	13	5.3	11.4	8.0	67.8	1.3	3.5	0.1	1.4	0.2	0.1	0.2	0.3	0.4	
		100				100													

ಆರ್ಥಿಕ ಮತ್ತು ಸಾಂಖ್ಯಿಕ ನಿರ್ದೇಶನಾಲಯ
19ನೇ ಸುತ್ತಿನ ಅಭಿವೃದ್ಧಿ ಕಾರ್ಯಕ್ರಮಗಳ ಮಾದರಿ ಸಮೀಕ್ಷೆ 2019-20
ಅನುಬಂಧ-4

ಹಾಲು ಉತ್ಪಾದಕರಿಗೆ ಉತ್ತೇಜನ (ಪಶು ಸಂಗೋಪನೆ ಮತ್ತು ಪಶುವೈದ್ಯಕೀಯ ಸೇವಾ ಇಲಾಖೆ)(ಉಲ್ಲೇಖಿತ ವರ್ಷ: 2018-19)

ಕ್ರ. ಸಂ.	ಜಿಲ್ಲೆ	ಸಮೀಕ್ಷೆ ದಿನದಂದು											ಜಿಲ್ಲಾ ಸಹಕಾರ ಸಂಘಗಳಿಂದ ನಿಯಮಿತವಾಗಿ ಪ್ರೋತ್ಸಾಹಧನ ನೀಡಲಾಗುತ್ತಿರುವ ವಿವರ	
		ಪ್ರಸ್ತುತ ಹೊಂದಿರುವ ರಾಸುಗಳ ಸಂಖ್ಯೆ		ದೊರಕಿರುವ ಹಾಲಿನ ಪ್ರಮಾಣ (ಅಲೀಟರ್‌ಗಳಲ್ಲಿ)			ಹಾಲು ಉತ್ಪಾದಕರ ಸಹಕಾರ ಸಂಘಕ್ಕೆ ಸರಬರಾಜು ಮಾಡಿದ ಹಾಲಿನ ಪ್ರಮಾಣ (ಅಲೀಟರ್‌ಗಳಲ್ಲಿ)	ಉಳಿತಾಯಿಗಿರುವ ಹಾಲಿನ ಪ್ರಮಾಣ (ಅಲೀಟರ್‌ಗಳಲ್ಲಿ)	ಹಾಲು ಉಳಿತಾಯಿಗಿದೆ ಎಂದು ತಿಳಿಸಿರುವ ಫಲಾನುಭವಿಗಳ ಸಂಖ್ಯೆ	ಉಳಿತಾಯಿಗಿರುವ ಹಾಲನ್ನು ಬಳಕೆ ಮಾಡಲಾಗಿರುವ ವಿಧ				
		ಸ್ಥಳೀಯ	ಮಿಶ್ರ	ಸ್ಥಳೀಯ	ಮಿಶ್ರ	ಒಟ್ಟು				ಗೃಹ ಬಳಕೆಗೆ	ಹಾಲಿನ ಉಪ ಉತ್ಪನ್ನಗಳ ತಯಾರಿಕೆ	ಬೇರೆಯವರಿಗೆ ಮಾರಾಟ ಮಾಡಲಾಗುತ್ತಿದೆ	ತಿಂಗಳಗೊಮ್ಮೆ	ಒಂದು ತಿಂಗಳ ಮೇಲ್ಪಟ್ಟು
1	2	97	98	99	100	101	102	103	104	105	106	107	108	109
1	ಬೆಂಗಳೂರು ನಗರ	0	145	0	1303.5	1303.5	1138.8	164.7	38	28	0	10	0	40
2	ಬೆಂಗಳೂರು ಗ್ರಾಮಾಂತರ	8	101	37	1050	1087	1032	55	40	40	0	0	0	40
3	ಬಾಗಲಕೋಟೆ	76	58	132.5	198.1	330.6	251.3	79.3	32	29	2	1	15	25
4	ಬೆಳಗಾವಿ	54	63	141	289	430	354	76	40	40	0	0	0	40
5	ಬಳ್ಳಾರಿ	38	95	73.5	177	250.5	183	67.5	37	32	1	4	32	8
6	ಬೀದರ್	40	71	162	401	563	488	75	38	38	0	0	0	40
7	ವಿಜಯಪುರ	70	144	69.3	284	353.3	260.4	92.9	39	36	1	2	20	20
8	ಜಾಮರಾಜನಗರ	3	104	3	370.6	373.6	349.6	24	38	38	0	0	20	20
9	ಚಿಕ್ಕಬಳ್ಳಾಪುರ	0	97	0	443	443	422.3	20.7	26	25	0	1	9	31
10	ಚಿಕ್ಕಮಗಳೂರು	7	94	14	260	274	232.5	41.5	38	34	0	4	0	40
11	ಚಿತ್ರದುರ್ಗ	32	139	81	936	1017	939	78	39	39	0	0	36	4
12	ದಕ್ಷಿಣ ಕನ್ನಡ	33	104	11	320.5	331.5	289.2	42.3	34	32	0	2	29	11
13	ದಾವಣಗೆರೆ	31	63	4.7	222	269	235	34	39	39	0	0	30	10
14	ಧಾರವಾಡ	21	90	59	493.5	552.5	462.5	90	36	31	0	5	5	35
15	ಗದಗ	38	88	66.5	361.2	427.7	364	63.7	38	25	11	2	19	21
16	ಕಲ್ಬುರ್ಗಿ	15	42	61	335	396	237	159	40	16	4	20	40	0
17	ಹಾಸನ	7	100	12	399.1	411.1	381.4	29.7	32	31	0	1	16	24
18	ಹಾವೇರಿ	13	84	32	346.7	378.7	298.1	80.6	40	1	39	0	0	40
19	ಕೊಡಗು	28	103	33.8	309.25	343.05	285.3	57.75	40	40	0	0	40	0
20	ಕೋಲಾರ	0	99	0	737.5	737.5	686	51.5	36	35	0	1	0	40
21	ಕೊಪ್ಪಳ	0	120	0	534	534	487	47	39	39	0	0	6	34
22	ಮಂಡ್ಯ	0	140	0	676	676	626	50	40	35	5	0	40	0
23	ವೈಕಟಪುರ	21	79	25.8	194.2	220	171	49	40	38	0	2	0	40
24	ರಾಯಚೂರು	0	163	0	779	779	724	55	38	38	0	0	15	25
25	ರಾಮನಗರ	13	115	22	750.5	772.5	724.5	48	35	35	0	0	0	40
26	ಶಿವಮೊಗ್ಗ	0	125	0	256	256	209	47	34	34	0	0	3	37
27	ತುಮಕೂರು	29	78	37.8	263.2	301	265.4	35.6	37	35	0	2	0	40
28	ಉಡುಪಿ	59	36	152.6	103	255.6	195.1	60.5	40	26	6	8	5	35
29	ಉತ್ತರಕನ್ನಡ	40	113	61	488	549	405	144	36	33	0	3	0	40
30	ಯಾದಗಿರಿ	106	33	179	149	328	289	39	36	1	33	2	0	40
ಒಟ್ಟು		782	2886	1513.8	13429.85	14944	12985	1958	1115	943	102	70	380	820
		3668		14944			14944			1115			1200	
ಶೇಕಡಾ		21	79	10	90		87	13		84.57	9.15	6.28	32	68
		100		100			100			100			100	

ಆರ್ಥಿಕ ಮತ್ತು ಸಾಂಖ್ಯಿಕ ನಿರ್ದೇಶನಾಲಯ
19ನೇ ಸುತ್ತಿನ ಅಭಿವೃದ್ಧಿ ಕಾರ್ಯಕ್ರಮಗಳ ಮಾದರಿ ಸಮೀಕ್ಷೆ 2019-20
ಅನುಬಂಧ-4

ಹಾಲು ಉತ್ಪಾದಕರಿಗೆ ಉತ್ತೇಜನ (ಪಶು ಸಂಗೋಪನೆ ಮತ್ತು ಪಶುವೈದ್ಯಕೀಯ ಸೇವಾ ಇಲಾಖೆ)(ಉಲ್ಲೇಖಿತ ವರ್ಷ: 2018-19)

ಕ್ರ. ಸಂ.	ಜಿಲ್ಲೆ	2018-19ನೇ ಸಾಲಿನಲ್ಲಿ		ಮೈತ್ರಿತ್ವಾಹಧನದ ಬಳವಾಡೆ ವಿಧ		ರಾಸುಗಳು ಆರೋಗ್ಯದಿಂದ		ಸ್ಥಳೀಯ ಪಶುವೈದ್ಯ ಆಸ್ಪತ್ರೆ		2018-19 ಸಾಲಿನಲ್ಲಿ ರಾಸುಗಳು ಅನಾರೋಗ್ಯದಿಂದ ಮರಣಹೊಂದಿರುವ ಪ್ರಕರಣಗಳು		ರಾಸುಗಳಿಗೆ ವಿಮಾ ಪಾಲಿಸಿಯನ್ನು	
		ಹಾಲು ಉತ್ಪಾದಕರ ಸಂಘಕ್ಕೆ ಸರಬರಾಜು ಮಾಡಿದ ಹಾಲಿನ ಪ್ರಮಾಣ (ಆಟೋಗಳಲ್ಲಿ)	ಹಾಲು ಉತ್ಪಾದಕರ ಸಂಘದಿಂದ ಪಡೆದ ಮೈತ್ರಿತ್ವಾಹಧನ (ರೂ.ಗಳಲ್ಲಿ)	ಬ್ಯಾಂಕ್ ಖಾತೆ	ನಗದು	ಇವೆ	ಇಲ್ಲ	ಇದೆ	ಇಲ್ಲ	ಇದೆ	ಇಲ್ಲ	ಪಡೆಯಲಾಗಿದೆ	ಇಲ್ಲ
1	ಬೆಂಗಳೂರು ನಗರ	436808.49	1603981.5	40	0	40	0	25	15	6	34	35	5
2	ಬೆಂಗಳೂರು ಗ್ರಾಮಾಂತರ	293000.2	1439812.5	40	0	40	0	25	15	3	37	39	1
3	ಬಾಗಲಕೋಟೆ	91441.4	457284.5	40	0	40	0	20	20	0	40	12	28
4	ಬೆಳಗಾವಿ	15974.7	860185	40	0	40	0	20	20	0	40	12	28
5	ಬಳ್ಳಾರಿ	109512	879572.45	40	0	39	1	15	25	9	31	10	30
6	ಬೀದರ್	173416	869330	40	0	37	3	15	25	3	37	11	29
7	ವಿಜಯಪುರ	164160.3	852625.5	40	0	40	0	15	25	13	27	29	11
8	ಚಾಮರಾಜನಗರ	137557.45	850746.75	40	0	40	0	10	30	0	40	8	32
9	ಚಿಕ್ಕಬಳ್ಳಾಪುರ	143244.1	686336.5	40	0	39	1	40	0	3	37	38	2
10	ಚಿಕ್ಕಮಗಳೂರು	104211	521055	40	0	40	0	15	25	5	35	6	34
11	ಚಿತ್ರದುರ್ಗ	251692	1039485	40	0	40	0	10	30	13	27	34	6
12	ದಕ್ಷಿಣ ಕನ್ನಡ	186878.26	620522.35	40	0	38	2	0	40	2	38	10	30
13	ದಾವಣಗೆರೆ	50738.2	246673	40	0	40	0	25	15	4	36	7	33
14	ಧಾರವಾಡ	148109	740745	40	0	40	0	30	10	0	40	10	30
15	ಗದಗ	94225	486133	40	0	40	0	20	20	5	35	26	14
16	ಕಲ್ಬುರ್ಗಿ	87235	436175	40	0	40	0	40	0	0	40	40	0
17	ಹಾಸನ	128139.6	553467.295	40	0	39	1	5	35	3	37	9	31
18	ಹಾವೇರಿ	70122.9	350614.5	40	0	40	0	15	25	0	40	1	39
19	ಕೊಡಗು	166682.5	1078974.5	40	0	40	0	10	30	10	30	20	20
20	ಕೋಲಾರ	227444.47	1627925.6	40	0	40	0	35	5	6	34	34	6
21	ಕೊಪ್ಪಳ	195986	914525	40	0	37	3	20	20	13	27	13	27
22	ಮಂಡ್ಯ	260663	1189118	40	0	40	0	40	0	0	40	29	11
23	ಮೈಸೂರು	261508.3	1393627.2	40	0	40	0	5	35	4	36	21	19
24	ರಾಯಚೂರು	212081	987445	40	0	40	0	10	30	6	34	15	25
25	ರಾಮನಗರ	211662.3	1058311.5	40	0	40	0	20	20	4	36	40	0
26	ಶಿವಮೊಗ್ಗ	110379	551395	40	0	40	0	15	25	0	40	20	20
27	ತುಮಕೂರು	132270.4	661352	40	0	40	0	40	0	2	38	37	3
28	ಉಡುಪಿ	72354.18	318552	40	0	40	0	15	25	0	40	0	40
29	ಉತ್ತರಕನ್ನಡ	95739	417242	36	4	40	0	35	5	2	38	0	40
30	ಯಾದಗಿರಿ	45305	226525	40	0	40	0	15	25	11	29	6	34
ಒಟ್ಟು		4822313	23919738	1196	4	1189	11	605	595	127	1073	572	628
				1200		1200		1200		1200		1200	
ಶೇಕಡಾ				99.7	0.3	99	1	50	50	11	89	48	52
				100		100		100		100		100	

ಆರ್ಥಿಕ ಮತ್ತು ಸಾಂಖ್ಯಿಕ ನಿರ್ದೇಶನಾಲಯ
19ನೇ ಸುತ್ತಿನ ಅಭಿವೃದ್ಧಿ ಕಾರ್ಯಕ್ರಮಗಳ ಮಾದರಿ ಸಮೀಕ್ಷೆ 2019-20
ಅನುಬಂಧ-4

ಹಾಲು ಉತ್ಪಾದಕರಿಗೆ ಉತ್ತೇಜನ (ಪಶು ಸಂಗೋಪನೆ ಮತ್ತು ಪಶುವೈದ್ಯಕೀಯ ಸೇವಾ ಇಲಾಖೆ)(ಉಲ್ಲೇಖಿತ ವರ್ಷ: 2018-19)

ಕ್ರ. ಸಂ.	ಜಿಲ್ಲೆ	ಕೆ.ಎಂ.ಎಫ್. ನ ಅರೋಗ್ಯ ಅಧಿಕಾರಿಗಳು ಸಕಾಲದಲ್ಲಿ ಸೇವೆಯನ್ನು		ಪ್ರೋತ್ಸಾಹದ ಪಡೆಯುವ ಮಧ್ಯವರ್ತಿಗಳ ಸಮಸ್ಯೆ		ಪ್ರೋತ್ಸಾಹದ ಪಡೆಯುವ ಎದುರಿಸುತ್ತಿರುವ ಸಮಸ್ಯೆಗಳು			ಹಾಲು ಸಹಕಾರ ಸಂಘದಲ್ಲಿ ಸರಬರಾಜು ಮಾಡಲಾದ ಹಾಲನ್ನು ಅಳತೆ ಮಾಡುವಾಗ ನ್ಯೂನತೆ		ಫಲಾನುಭವಿಯ ಅಭಿಪ್ರಾಯ					ಸಮೀಕ್ಷಾಧಿಕಾರಿಗಳ ಪ್ರಕಾರ ಯೋಜನೆಯ ಅನುಷ್ಠಾನ ಕುರಿತು ಅಭಿಪ್ರಾಯ	
		ನೀಡುತ್ತಿದ್ದಾರೆ	ಇಲ್ಲ	ಇದೆ	ಇಲ್ಲ	ಸಕಾಲದಲ್ಲಿ ನೀಡಿರುವುದಿಲ್ಲ	ಹಣವನ್ನು ಕಡಿತಗೊಳಿಸಿ ನೀಡಲಾಗುತ್ತಿದೆ	ಯಾವುದೂ ಇರುವುದಿಲ್ಲ	ಕಂಡುಬಂದಿದೆ	ಇಲ್ಲ	ಯೋಜನೆಯಡಿ ನೀಡುತ್ತಿರುವ ಪ್ರೋತ್ಸಾಹದ		ಪಡೆಯುತ್ತಿರುವ ಪ್ರೋತ್ಸಾಹದಿಂದ ಆರ್ಥಿಕ ಪರಿಸ್ಥಿತಿ			ಅನುಕೂಲ ವಾಗಿದೆ	ಅನುಕೂಲ ವಾಗಿಲ್ಲ
											ತೃಪ್ತಿದಾಯಕ ವಾಗಿದೆ	ತೃಪ್ತಿದಾಯಕ ವಾಗಿಲ್ಲ	ಸುಧಾರಿಸಿದೆ	ಇಲ್ಲ	ವ್ಯತ್ಯಾಸವಿಲ್ಲ		
1	2	122	123	124	125	126	127	128	129	130	131	132	133	134	135	136	137
1	ಬೆಂಗಳೂರು ನಗರ	35	5	0	40	40	0	0	5	35	40	0	40	0	0	40	0
2	ಬೆಂಗಳೂರು ಗ್ರಾಮಾಂತರ	37	3	0	40	6	0	34	0	40	12	28	40	0	0	40	0
3	ಬಾಗಲಕೋಟೆ	40	0	0	40	20	0	20	0	40	40	0	35	0	5	40	0
4	ಬೆಳಗಾವಿ	40	0	0	40	40	0	0	0	40	40	0	40	0	0	40	0
5	ಬಳ್ಳಾರಿ	26	14	0	40	15	0	25	0	40	14	26	27	0	13	40	0
6	ಬೀದರ್	30	10	0	40	0	0	40	1	39	20	20	40	0	0	40	0
7	ವಿಜಯಪುರ	38	2	0	40	0	0	40	0	40	40	0	40	0	0	40	0
8	ಚಾಮರಾಜನಗರ	40	0	0	40	25	0	15	0	40	30	10	30	0	10	40	0
9	ಚಿಕ್ಕಬಳ್ಳಾಪುರ	36	4	0	40	17	0	23	0	40	15	25	29	9	2	40	0
10	ಚಿಕ್ಕಮಗಳೂರು	40	0	0	40	40	0	0	0	40	40	0	40	0	0	40	0
11	ಚಿತ್ರದುರ್ಗ	40	0	0	40	10	0	30	5	35	39	1	37	0	3	40	0
12	ದಕ್ಷಿಣ ಕನ್ನಡ	40	0	0	40	0	0	40	0	40	17	23	39	1	0	40	0
13	ದಾವಣಗೆರೆ	40	0	0	40	40	0	0	0	40	0	40	40	0	0	40	0
14	ಧಾರವಾಡ	40	0	0	40	25	0	15	5	35	35	5	39	1	0	40	0
15	ಗದಗ	40	0	0	40	0	0	40	5	35	9	31	32	5	3	40	0
16	ಕಲ್ಬುರ್ಗಿ	40	0	0	40	40	0	0	0	40	40	0	40	0	0	40	0
17	ಹಾಸನ	40	0	0	40	0	0	40	0	40	18	22	30	1	9	40	0
18	ಹಾವೇರಿ	35	5	0	40	40	0	0	0	40	40	0	40	0	0	40	0
19	ಕೊಡಗು	40	0	0	40	0	0	40	10	30	0	40	40	0	0	40	0
20	ಕೋಲಾರ	30	10	0	40	40	0	0	0	40	40	0	40	0	0	40	0
21	ಕೊಪ್ಪಳ	37	3	0	40	32	0	8	1	39	29	11	30	5	5	40	0
22	ಮಂಡ್ಯ	40	0	0	40	10	0	30	10	30	35	5	26	9	5	40	0
23	ಮೈಸೂರು	40	0	0	40	22	0	18	0	40	40	0	40	0	0	40	0
24	ರಾಯಚೂರು	40	0	0	40	0	0	40	0	40	20	20	26	5	9	40	0
25	ರಾಮನಗರ	40	0	0	40	40	0	0	0	40	40	0	40	0	0	40	0
26	ಶಿವಮೊಗ್ಗ	40	0	0	40	15	0	25	0	40	40	0	40	0	0	40	0
27	ತುಮಕೂರು	39	1	0	40	38	0	2	0	40	38	2	40	0	0	40	0
28	ಉಡುಪಿ	40	0	0	40	0	0	40	0	40	40	0	40	0	0	40	0
29	ಉತ್ತರಕನ್ನಡ	40	0	0	40	1	0	39	0	40	17	23	17	10	13	40	0
30	ಯಾದಗಿರಿ	40	0	0	40	0	0	40	0	40	35	5	37	3	0	40	0
ಒಟ್ಟು		1143	57	0	1200	556	0	644	42	1158	863	337	1074	49	77	1200	0
		1200		1200		1200		1200	1200		1200		1200		1200		1200
ಶೇಕಡಾ		95	5	0	100	46.3	0.0	53.7	3.5	96.5	72	28	90	4	6	100	0
		100		100		100		100	100		100		100		100		100

**ಕೃಷಿ ಯಂತ್ರಧಾರೆ
ಬಾಡಿಗೆ ಆಧಾರಿತ ಸೇವಾ ಕೇಂದ್ರಗಳು**

ಅಧ್ಯಾಯ-6

ಕೃಷಿ ಯಂತ್ರಧಾರೆ-ಬಾಡಿಗೆ ಆಧಾರಿತ ಸೇವಾ ಕೇಂದ್ರಗಳು

(ಉಲ್ಲೇಖಿತ ವರ್ಷ: 2018-19)

ಯೋಜನೆಯ ಸಂಕ್ಷಿಪ್ತ ಟಿಪ್ಪಣಿ

ರಾಜ್ಯದಲ್ಲಿ ಕೃಷಿ ಕೆಲಸಗಳಿಗಾಗಿ ಇತ್ತೀಚಿನ ದಿನಗಳಲ್ಲಿ ರೈತ ಕಾರ್ಮಿಕರು ದೊರೆಯುವುದು ತುಂಬ ದುರ್ಬಲವಾಗಿದೆ. ಇದರಿಂದ ಸಮಯಕ್ಕೆ ಸರಿಯಾಗಿ ಬಿತ್ತುವುದು, ನಾಟಿ ಮಾಡುವುದು, ಕಳೆ ತೆಗೆಯುವುದು ಹಾಗೂ ಕಟಾವು ಮಾಡುವುದು ಮುಂತಾದ ಕೆಲಸಗಳನ್ನು ನಿರ್ವಹಿಸಲು ಆಧುನಿಕ ಕೃಷಿ ಯಂತ್ರೋಪಕರಣಗಳನ್ನು ಉಪಯೋಗಿಸುವುದು ಅನಿವಾರ್ಯವಾಗಿದೆ. ಆದರೆ, ಅತಿ ಸಣ್ಣ ಹಾಗೂ ಸಣ್ಣ ರೈತರು ಮತ್ತು ಮಧ್ಯಮ ವರ್ಗದ ರೈತರು ಈ ಆಧುನಿಕ ಕೃಷಿ ಯಂತ್ರೋಪಕರಣಗಳನ್ನು ಖರೀದಿಸುವುದಕ್ಕೆ ಆರ್ಥಿಕ ಚೈತನ್ಯವಿರುವುದಿಲ್ಲ. ರಾಜ್ಯದಲ್ಲಿ ಶೇ. 55 ರಷ್ಟು ಅತಿ ಸಣ್ಣ ರೈತರು, ಶೇ. 25 ರಷ್ಟು ಸಣ್ಣ ರೈತರು ಮತ್ತು ಶೇ. 19 ರಷ್ಟು ಮಧ್ಯಮ ವರ್ಗದ ರೈತರು ಇರುತ್ತಾರೆ. ಅಂದರೆ, ಶೇ. 99 ರಷ್ಟು ರೈತರು ಮೇಲಿನ ವರ್ಗದವರಾಗಿದ್ದು, ಇವರುಗಳಿಂದ ದುಬಾರಿ ಬೆಲೆಯ ಕೃಷಿ ಯಂತ್ರೋಪಕರಣಗಳನ್ನು ಖರೀದಿಸಲು ಕಷ್ಟ ಸಾಧ್ಯವಾಗುತ್ತದೆ.

ಹೆಚ್ಚು ಮೌಲ್ಯವುಳ್ಳ ಕೃಷಿ ಉಪಕರಣಗಳನ್ನು ಪ್ರತಿ ರೈತರೂ ಖರೀದಿಸಿದಲ್ಲಿ ಅವರು ಸ್ವಂತಕ್ಕೆ ಬಳಸುವುದರಿಂದ ಒಬ್ಬ ರೈತನಿಗೆ ಮಾತ್ರ ಮೀಸಲಾಗುತ್ತದೆ. ಅಲ್ಲದೇ, ಇಂತಹ ಉಪಕರಣಗಳನ್ನು ವರ್ಷದಲ್ಲಿ ಒಂದೆರಡು ಬಾರಿ (ಉದಾ: ಕಂಬೈನ್ಡ್ ಹಾರ್ವೆಸ್ಟರ್) ಉಪಯೋಗ ಮಾಡುವುದರಿಂದ ಉಳಿದ ಸಮಯದಲ್ಲಿ ಅವುಗಳು ಮೂಲೆ ಗುಂಪಾಗುತ್ತಿವೆ. ಅಲ್ಲದೆ, ಕೃಷಿ ಯಂತ್ರೋಪಕರಣಗಳ ಪೂರ್ಣ ಸಾಮರ್ಥ್ಯವನ್ನು ಬಳಕೆ ಮಾಡಿಕೊಳ್ಳಲಾಗುವುದಿಲ್ಲ. ಆದುದರಿಂದ, ಹೆಚ್ಚು ಮೌಲ್ಯವುಳ್ಳ ಕೃಷಿ ಯಂತ್ರೋಪಕರಣಗಳನ್ನು ನೊಂದಾಯಿತ ರೈತ ಗುಂಪುಗಳಿಗೆ/ಬಾಡಿಗೆ ಆಧಾರಿತ ಸೇವಾ ಕೇಂದ್ರಗಳಿಗೆ ನೀಡುವುದರಿಂದ ಎಲ್ಲಾ ವರ್ಗದ ರೈತರು ಬಾಡಿಗೆ ರೂಪದಲ್ಲಿ ಬೇಕಾದ ಸಮಯದಲ್ಲಿ ಬೇಕಾದ ಕೃಷಿ ಯಂತ್ರೋಪಕರಣಗಳನ್ನು ಪಡೆದುಕೊಳ್ಳಬಹುದಾಗಿರುತ್ತದೆ. ಅಲ್ಲದೆ, ಇದರ ಜೊತೆಗೆ ಹೆಚ್ಚಿನ ಫಲಾನುಭವಿಗಳಿಗೆ ಇದರ ಉಪಯೋಗ ದೊರಕುವಂತಾಗುತ್ತದೆ ಹಾಗೂ ಕೃಷಿ ಯಂತ್ರೋಪಕರಣಗಳ ಪರಿಪೂರ್ಣ ಸಾಮರ್ಥ್ಯವನ್ನು ಕೃಷಿ ಬಳಕೆಗೆ ಉಪಯೋಗಿಸುವುದು ಸರ್ಕಾರದ ಉದ್ದೇಶವಾಗಿರುತ್ತದೆ.

“ಕೃಷಿ ಯಂತ್ರೋಪಕರಣಗಳ ಬಾಡಿಗೆ ಆಧಾರಿತ ಸೇವಾ ಕೇಂದ್ರ” ಯೋಜನೆಯಡಿ ರೈತರಿಗೆ ಸಕಾಲದಲ್ಲಿ ಮತ್ತು ಕಡಿಮೆ ಬಾಡಿಗೆ ದರದಲ್ಲಿ ಕೃಷಿ ಯಂತ್ರೋಪಕರಣಗಳನ್ನು ಒದಗಿಸಲು ರಾಜ್ಯದ ಗ್ರಾಮೀಣ ಪ್ರದೇಶದ ಹೋಬಳಿಗಳಲ್ಲಿ ಚಾರಿಟಬಲ್ ಟ್ರಸ್ಟ್/ಸರ್ಕಾರೇತರ ಸಂಸ್ಥೆಗಳು/ಯಂತ್ರೋಪಕರಣಗಳ ಉತ್ಪಾದಕ ಸಂಸ್ಥೆಗಳು/ಪ್ರಸ್ತುತ ಕೃಷಿ ಯಂತ್ರಧಾರೆ ಕೇಂದ್ರಗಳನ್ನು ನಿರ್ವಹಿಸುತ್ತಿರುವ ಫ್ರಾಂಚೈಸಿ ಸಂಸ್ಥೆಗಳ ಮೂಲಕ ಬಾಡಿಗೆಆಧಾರಿತ ಸೇವಾ ಕೇಂದ್ರಗಳನ್ನು ಸ್ಥಾಪಿಸುವ ‘ಕೃಷಿ ಯಂತ್ರಧಾರೆ’ ಯೋಜನೆಯನ್ನು 2014-15ನೇ ಸಾಲಿನಿಂದ ಅನುಷ್ಠಾನಗೊಳಿಸಲಾಗುತ್ತಿದೆ.

ಎಲ್ಲಾ ತರಹದ ಕೃಷಿ ಯಂತ್ರೋಪಕರಣಗಳನ್ನು ಬಾಡಿಗೆ ಆಧಾರಿತ ಸೇವಾ ಕೇಂದ್ರಗಳಿಗೆ ಒದಗಿಸುವುದರಿಂದ ಎಲ್ಲಾ ವರ್ಗದ ರೈತರು ಅವಶ್ಯವಿರುವ ಉಪಕರಣಗಳನ್ನು ಬಾಡಿಗೆ ಆಧಾರಿತ

ಸೇವಾ ಕೇಂದ್ರಗಳಲ್ಲಿ ಪಡೆಯಬಹುದು ಹಾಗೂ ಆರ್ಥಿಕ ಪರಿಸ್ಥಿತಿಯನ್ನು ಉತ್ತಮ ಪಡಿಸಿಕೊಳ್ಳಬಹುದಾಗಿದೆ.

ಕೃಷಿ ಯಂತ್ರೋಪಕರಣಗಳ ಬಾಡಿಗೆ ಆಧಾರಿತ ಸೇವಾ ಕೇಂದ್ರಗಳನ್ನು ಸ್ಥಾಪಿಸಲು ಕೃಷಿ ಯಂತ್ರಧಾರೆ ಯೋಜನೆಯಡಿ ಮೂರು(03) ಸ್ಲಾಬ್‌ಗಳು ಅಂದರೆ, ರೂ.40.00 ಲಕ್ಷಗಳು, ರೂ.75.00 ಲಕ್ಷಗಳು ಮತ್ತು ರೂ.100.00 ಲಕ್ಷಗಳನ್ನು ನಿಗದಿಪಡಿಸಲಾಗಿದೆ.

ಕೃಷಿ ಯಂತ್ರಧಾರೆ ಯೋಜನೆ/ಕೃಷಿ ಯಂತ್ರೋಪಕರಣಗಳ ಬಾಡಿಗೆಆಧಾರಿತ ಸೇವಾ ಕೇಂದ್ರಗಳನ್ನು ಸ್ಥಾಪಿಸಲು ಕೈಗೊಳ್ಳಬೇಕಾದ ಕ್ರಮಗಳು ಈ ಕೆಳಕಂಡಂತಿವೆ.

1. ಸಂಸ್ಥೆಯು ಬಾಡಿಗೆ ಆಧಾರಿತ ಸೇವಾ ಕೇಂದ್ರವನ್ನು ಸ್ಥಾಪಿಸಲು Slab-1, Slab-2 ಮತ್ತು Slab-3ಗಳ ಅಡಿಯಲ್ಲಿ ಸರ್ಕಾರದ ಸಹಾಯಧನವನ್ನು "Back Ended Subsidy" ರೂಪದಲ್ಲಿ ಪಡೆಯಬೇಕು.
2. ಜಿಲ್ಲಾ ಮಟ್ಟದಲ್ಲಿ ಯೋಜನೆಯ ಅನುಷ್ಠಾನ, ಉಸ್ತುವಾರಿಗಾಗಿ ಹಾಗೂ ಬಾಡಿಗೆ ದರಗಳನ್ನು ನಿಗದಿಪಡಿಸಲು ಜಿಲ್ಲಾ ಪಂಚಾಯತ್‌ನ ಮುಖ್ಯ ಕಾರ್ಯನಿರ್ವಾಹಕ ಅಧಿಕಾರಿಗಳ ಅಧ್ಯಕ್ಷತೆಯಲ್ಲಿ ಈ ಕೆಳಕಂಡಂತೆ ಸಮಿತಿಯನ್ನು ರಚಿಸಲಾಗಿದೆ.

ಮುಖ್ಯ ಕಾರ್ಯನಿರ್ವಾಹಕ ಅಧಿಕಾರಿಗಳು, ಜಿಲ್ಲಾ ಪಂಚಾಯತ್	ಅಧ್ಯಕ್ಷರು
ಜಂಟಿ ಕೃಷಿ ನಿರ್ದೇಶಕರು	ಉಪಾಧ್ಯಕ್ಷರು
ಸಂಬಂಧಿಸಿದ ತಾಲ್ಲೂಕಿನ ಸಹಾಯಕ ಕೃಷಿ ನಿರ್ದೇಶಕರು	ಸದಸ್ಯ ಕಾರ್ಯದರ್ಶಿ
ಜಿಲ್ಲಾ ಕೃಷಿಕ ಸಮಾಜದ ಅಧ್ಯಕ್ಷರು	ಸದಸ್ಯರು
ಸಹಾಯಕ ಕೃಷಿ ನಿರ್ದೇಶಕರು (SMS), ಜ.ಕೃ.ನಿ. ಕಛೇರಿ	ಸದಸ್ಯರು ಹಾಗೂ ಜಿಲ್ಲಾ ನೋಡಲ್ ಅಧಿಕಾರಿ
ಕೃಷಿ ವಿಶ್ವವಿದ್ಯಾಲಯದ ಪ್ರತಿನಿಧಿ	ಸದಸ್ಯರು
ಆಯ್ಕೆಯಾದ ಸಂಸ್ಥೆಯ ಪ್ರತಿನಿಧಿ	ಸದಸ್ಯರು
ಜಿಲ್ಲೆಯ ಅಡಿಂಗ್ ಫಾರ್ಮ ಮೆಷನರಿ ಮ್ಯಾನುಷ್ಯಾಕ್ಟರರ್ಸ್	ಸದಸ್ಯರು
ಇಬ್ಬರು ಪ್ರಗತಿಪರ/ಕೃಷಿ ಪ್ರಶಸ್ತಿ ವಿಜೇತ ರೈತರು	ಸದಸ್ಯರು

3. ಚಾರಿಟಬಲ್ ಟ್ರಸ್ಟ್/ಸರ್ಕಾರೇತರ ಸಂಸ್ಥೆ/ಕೃಷಿ ಉಪಕರಣಗಳ ತಯಾರಿಕ ಸಂಸ್ಥೆಗಳು ಇಲಾಖೆಯ ಸಹಯೋಗದೊಂದಿಗೆ ಸ್ಥಳೀಯವಾಗಿ ಬೆಳೆಯುವ ಬೆಳೆಗಳನ್ನು ಆಧರಿಸಿ ರೈತರಿಗೆ ಅವಶ್ಯವಿರುವ ಕೃಷಿ ಯಂತ್ರೋಪಕರಣಗಳ ಬಗ್ಗೆ ಪ್ರಾಥಮಿಕ ಸಮೀಕ್ಷೆ (ಬೆಂಚ್ ಮಾರ್ಕ್ ಸರ್ವೆ) ಕೈಗೊಳ್ಳುವುದು.
4. ರೈತರಿಗೆ ಅವಶ್ಯವಿರುವ ಕೃಷಿ ಯಂತ್ರೋಪಕರಣಗಳನ್ನು ಪಟ್ಟಿ ಮಾಡಿ ಜಿಲ್ಲಾ ಪಂಚಾಯತ್‌ನ ಮುಖ್ಯ ಕಾರ್ಯನಿರ್ವಾಹಕ ಅಧಿಕಾರಿಗಳ ಅಧ್ಯಕ್ಷತೆಯಲ್ಲಿ ರಚಿಸುವ ಅನುಷ್ಠಾನ ಮತ್ತು ಉಸ್ತುವಾರಿ ಸಮಿತಿಯ ಅನುಮೋದನೆ ಪಡೆಯಬೇಕು.
5. ಕೃಷಿ ಯಂತ್ರಧಾರೆ ಕೇಂದ್ರಗಳಿಗೆ ಯಂತ್ರೋಪಕರಣಗಳನ್ನು ಸರಬರಾಜು ಮಾಡುವ ಸಂಬಂಧ ಅನುಮೋದಿತ ಸರಬರಾಜು ಸಂಸ್ಥೆಗಳು ಹಾಗೂ ಯಂತ್ರೋಪಕರಣಗಳ ದರಗಳ ಪಟ್ಟಿಯಲ್ಲಿ ಸರಬರಾಜುದಾರರ ಹಾಗೂ ಯಂತ್ರೋಪಕರಣಗಳ ದರಗಳ ಎಂಪ್ಯಾನಲ್

ಪಟ್ಟಿಯ ಅವಧಿಯನ್ನು ಪರಿಶೀಲಿಸಿ ಯಂತ್ರೋಪಕರಣಗಳ ಇಲಾಖಾ ದರ ಪಟ್ಟಿಯಲ್ಲಿ ಅನುಮೋದನೆ ಮಾಡಿದ ಬೆಲೆಗೆ ಅನುಗುಣವಾಗಿ ಸಹಾಯಧನವನ್ನು ಒದಗಿಸುವುದು.

6. ಸಮಿತಿಯಿಂದ ಅನುಮೋದನೆ ಪಡೆದ ನಂತರ ಕೃಷಿ ಯಂತ್ರೋಪಕರಣಗಳನ್ನು ಇಲಾಖೆಯ ಅನುಮೋದಿತ ದರಪಟ್ಟಿಯ ಅನ್ವಯ ಖರೀದಿಸುವುದು. ಒಂದು ವೇಳೆ ದರಪಟ್ಟಿಯಲ್ಲಿ ಅವಶ್ಯವಿರುವ ಕೃಷಿ ಯಂತ್ರೋಪಕರಣಗಳು ಲಭ್ಯವಿಲ್ಲದಿದ್ದ ಪಕ್ಷದಲ್ಲಿ ಕೆ.ಟಿ.ಪಿ.ಪಿ. ಅಧಿನಿಯಮದ ಅನ್ವಯ ಅಥವಾ GEM (Government e-Marketplace) ಮೂಲಕ ಜಿಲ್ಲಾ ಮಟ್ಟದ ಅನುಷ್ಠಾನ ಮತ್ತು ಉಸ್ತುವಾರಿ ಸಮಿತಿಯಲ್ಲಿ ಅನುಮೋದನೆ ಪಡೆದು ಖರೀದಿಸಬಹುದಾಗಿದೆ.

7. ಬಾಡಿಗೆ ಆಧಾರಿತ ಸೇವಾ ಕೇಂದ್ರಗಳಿಗೆ ಇಲಾಖಾ ದರಕರಾರಿನಲ್ಲಿ ಇಲ್ಲದಿರುವ ಕೃಷಿ ಯಂತ್ರೋಪಕರಣ/ಉಪಕರಣಗಳ ಬಿಡಿಭಾಗಗಳು, ಟ್ರ್ಯಾಕ್ಟರ್ ಹಾಗೂ ಪವರ್ ಟಿಲ್ಲರ್‌ಗಳ ಟ್ರೇಲರ್‌ಗಳು, ಹುಕ್ ಮತ್ತು ಡಾಬರ್ ರಾಡ್‌ಗಳು ಹಾಗೂ ಕಂಬೈನ್ಡ್ ಹಾರ್ವೆಸ್ಟರ್‌ಗಳನ್ನು ಸಾಗಿಸಲು ಬೇಕಾಗುವ ಗಾಳಿ ರ್ಯಾಂಪ್‌ಗಳನ್ನು ಮುಖ್ಯ ಕಾರ್ಯನಿರ್ವಹಣಾಧಿಕಾರಿಗಳವರ ಅಧ್ಯಕ್ಷತೆಯಲ್ಲಿ ರಚಿಸಲಾಗಿರುವ ಜಿಲ್ಲಾ ಮಟ್ಟದ ಸಮಿತಿಯ ಅನುಮೋದನೆ ಪಡೆದು, ಕೆ.ಟಿ.ಪಿ.ಪಿ.ಅಧಿನಿಯಮದ ಅನ್ವಯ ಖರೀದಿ ನಿಯಮಾವಳಿಗಳನ್ನು/ ಒಂದು ಲಕ್ಷಕ್ಕಿಂತ ಕಡಿಮೆ ಇದ್ದಲ್ಲಿ ಸಾಮಾನ್ಯ ಖರೀದಿ ನಿಯಮಾವಳಿಗಳನ್ನು ಪಾಲಿಸಿ ಉಪಕರಣಗಳ ಖರೀದಿ ಮಾಡಿ ದಾಸ್ತಾನು ಪಡೆಯುವುದು.

8. ಚಾಲ್ತಿಯಲ್ಲಿರುವ ಕೃಷಿ ಯಂತ್ರಧಾರೆ ಕೇಂದ್ರಗಳಲ್ಲಿ ದಾಸ್ತಾನು ಮಾಡಿರುವ ಯಂತ್ರೋಪಕರಣಗಳನ್ನು ಸತತವಾದ ಬಳಕೆಯಿಂದ ಹಳೆಯದಾದ ಮತ್ತು ಅನುಪಯುಕ್ತವಾದ ಯಂತ್ರೋಪಕರಣಗಳನ್ನು ಜಿಲ್ಲಾ ಅನುಷ್ಠಾನ ಸಮಿತಿಯ ಅನುಮೋದನೆ ಪಡೆದು ಕೆ.ಟಿ.ಪಿ.ಪಿ.ಅನ್ವಯ ವಿಲೇವಾರಿ ಮಾಡಿ, ಹೊಸ/ನೂತನ ಯಂತ್ರೋಪಕರಣಗಳನ್ನು ಖರೀದಿಸಿ ಅದೇ ಕೃಷಿ ಯಂತ್ರಧಾರೆ ಕೇಂದ್ರಕ್ಕೆ ಮರು ಹೂಡಿಕೆ ಮಾಡುವುದು. ವಿಲೇವಾರಿ ಪ್ರಕ್ರಿಯೆ ವಿವರಗಳು ಈ ಕೆಳಕಂಡಂತಿರುತ್ತದೆ:

- ಕೃಷಿ ಯಂತ್ರಧಾರೆ ಕೇಂದ್ರಗಳಲ್ಲಿರುವ ಅನುಪಯುಕ್ತ ಯಂತ್ರೋಪಕರಣಗಳನ್ನು ಜಿಲ್ಲಾ ಅನುಷ್ಠಾನ ಸಮಿತಿಯ ಅನುಮೋದನೆ ಪಡೆದು, ಸಂಬಂಧಪಟ್ಟ ತಾಲ್ಲೂಕು ಸಹಾಯಕ ಕೃಷಿ ನಿರ್ದೇಶಕರ ಮಟ್ಟದಲ್ಲಿ ವಿಲೇವಾರಿ ಪ್ರಕ್ರಿಯೆ ಕೈಗೊಳ್ಳುವುದು.
- ಟೆಂಡರ್ ಅಹ್ವಾನಿಸುವ ಪ್ರಾಧಿಕಾರವನ್ನಾಗಿ ಸಂಬಂಧಪಟ್ಟ ತಾಲ್ಲೂಕು ಸಹಾಯಕ ಕೃಷಿ ನಿರ್ದೇಶಕರನ್ನು ಮತ್ತು ಟೆಂಡರ್ ಅಂಗೀಕರಿಸುವ ಪ್ರಾಧಿಕಾರವನ್ನಾಗಿ ಸಂಬಂಧಪಟ್ಟ ಉಪ ಕೃಷಿ ನಿರ್ದೇಶಕರನ್ನು ನೇಮಿಸುವುದು.
- ಕೆ.ಟಿ.ಪಿ.ಪಿ.ಅನ್ವಯ ಟೆಂಡರ್ ಕರೆದು ಕ್ರಮಬದ್ಧವಾಗಿ ನಿಯಮಾನುಸಾರ ಅನುಪಯುಕ್ತ ಯಂತ್ರೋಪಕರಣಗಳನ್ನು ವಿಲೇ ಮಾಡುವುದು.
- ವಿಲೇಮಾಡಿ ಸಂದಾಯವಾಗುವ ಮೊತ್ತದಲ್ಲಿ ಕೃಷಿ ಯಂತ್ರಧಾರೆ ಯೋಜನೆಯ ಮಾರ್ಗಸೂಚಿ/ ಸುತ್ತೋಲೆಗಳನ್ವಯ ಹೊಸ/ನೂತನ ಯಂತ್ರೋಪಕರಣಗಳನ್ನು ಖರೀದಿಸಿ ಅದೇ ಕೇಂದ್ರಗಳಲ್ಲಿ ದಾಸ್ತಾನು ಮಾಡಬೇಕು.

9. ಕೃಷಿ ಯಂತ್ರಧಾರೆ ಕೇಂದ್ರಗಳಿಗೆ ನೀಡುವ ಸರ್ಕಾರದ ಸಹಾಯಧನವನ್ನು Back Ended Subsidyರೂಪದಲ್ಲೊಂದಿಗಿಸುವ ಮುನ್ನ ಸಂಸ್ಥೆಯು ದಾಸ್ತಾನು ಪಡೆದಿರುವ ಕೃಷಿ ಯಂತ್ರೋಪಕರಣಗಳನ್ನು ಇಲಾಖಾ ಅಧಿಕಾರಿಗಳು ಪರಿಶೀಲನೆ ಮಾಡುವುದು ಕಡ್ಡಾಯವಾಗಿರುತ್ತದೆ. ಮುಂದುವರೆದು, ಸದರಿ ಕೇಂದ್ರಗಳಲ್ಲಿ ದಾಸ್ತಾನು ಮಾಡಲಾಗುವ ಕೃಷಿ ಯಂತ್ರೋಪಕರಣಗಳನ್ನು ಪರಿಶೀಲನೆ ಮಾಡಿಖಚಿತ ಪಡಿಸಿಕೊಂಡ ನಂತರ ಸರ್ಕಾರದ ಸಹಾಯಧನವನ್ನು ಒದಗಿಸಲುಕ್ರಮ ವಹಿಸಬೇಕು.
10. ಸಂಸ್ಥೆಯು ಪ್ರತಿ ಬಾಡಿಗೆಆಧಾರಿತ ಸೇವಾ ಕೇಂದ್ರಗಳಿಗೆ ಪ್ರತ್ಯೇಕ ಬ್ಯಾಂಕ್ ಖಾತೆ ತೆರೆದು ವಹಿವಾಟು ನಿರ್ವಹಿಸಬೇಕು.
11. ಎರಡನೇ ವರ್ಷದಲ್ಲ ಬಾಡಿಗೆ ಆಧಾರಿತ ಸೇವಾ ಕೇಂದ್ರದ ಕಾರ್ಯ ವೈಖರಿ ಹಾಗೂ ಯಶಸ್ಸನ್ನು ಪರಿಗಣಿಸಿ ಅನುದಾನವನ್ನು ಬಿಡುಗಡೆ ಮಾಡಬೇಕು.
12. ಸಮಿತಿಯು ಕೃಷಿ ಯಂತ್ರೋಪಕರಣಗಳಿಗೆ ಬಾಡಿಗೆ ನಿರ್ಧರಿಸುವಾಗ, ಕೇಂದ್ರದಲ್ಲ ಕಾರ್ಯನಿರ್ವಹಿಸುವ ಸಿಬ್ಬಂದಿ ವೇತನ, ಇಂಧನ ವೆಚ್ಚ, ರಿಪೇರಿ, ಕೇಂದ್ರದ ಬಾಡಿಗೆ, ನಿರ್ವಹಣಾ ವೆಚ್ಚಗಳನ್ನು ಪರಿಗಣಿಸಿ ಸ್ಥಳೀಯವಾಗಿ ಬಾಡಿಗೆಗೆ ದೊರೆಯುವ ದರವನ್ನು ತಾಳೆಮಾಡಿ ನಿರ್ವಹಣೆಗೆ ಬೇಕಾಗುವ ಲಾಭಾಂಶ (ಪ್ರಾಫಿಟ್ ಮಾರ್ಜಿನ್)ದ ಆಧಾರದ ಮೇಲೆ ಸಮಿತಿಯ ಅನುಮೋದನೆ ಪಡೆದು ಬಾಡಿಗೆ ದರ ನಿಗದಿಪಡಿಸಬೇಕು.
13. ಹಾಲ ಚಾಲ್ತಿಯಲ್ಲಿರುವ ಕೃಷಿ ಯಂತ್ರಧಾರೆ ಕೇಂದ್ರಗಳಲ್ಲಿ ದಾಸ್ತಾನು ಮಾಡಿರುವ ಯಂತ್ರೋಪಕರಣಗಳ ಬಾಡಿಗೆ ದರಗಳನ್ನು, ಪ್ರಮುಖವಾಗಿ ಇಂಧನ ಮತ್ತು ನಿರ್ವಹಣಾ ಹಾಗೂ ಇತರೆ ಅಂಶಗಳನ್ನು ಪರಿಗಣಿಸಿ, ಜಿಲ್ಲಾ ಅನುಷ್ಠಾನ ಸಮಿತಿಯು ಪ್ರತಿ ಆರು ತಿಂಗಳಿಗೆ ಒಮ್ಮೆ ಸಭೆಯನ್ನು ಜರುಗಿಸಿ ಕಡ್ಡಾಯವಾಗಿ ಬಾಡಿಗೆ ದರಗಳನ್ನು ಪರಿಷ್ಕರಿಸಬೇಕು.
14. ಕೃಷಿ ಯಂತ್ರೋಪಕರಣಗಳನ್ನು ಬಾಡಿಗೆ ನೀಡುವಾಗ ಸಣ್ಣ ಮತ್ತು ಅತಿಸಣ್ಣ ರೈತರಿಗೆ ಆಧ್ಯತೆ ನೀಡುವುದು. ಸಣ್ಣ ಮತ್ತು ಅತಿಸಣ್ಣ ರೈತರಿಗೆ ಹಾಗೂ ಇತರೆ ರೈತರಿಗೆ ಪ್ರತ್ಯೇಕ ಬಾಡಿಗೆ ದರ ನಿಗದಿಪಡಿಸುವುದು. ಸಣ್ಣ ಮತ್ತು ಅತಿಸಣ್ಣ ರೈತರಿಗೆ ನಿಗದಿಪಡಿಸುವ ಬಾಡಿಗೆದರವು ಇತರೆ ರೈತರಿಗೆ ನಿಗದಿಪಡಿಸುವ ಬಾಡಿಗೆ ದರಕ್ಕಿಂತ ಕಡಿಮೆ ಇರಬೇಕು.
15. ಸೇವಾ ಕೇಂದ್ರದಿಂದ ಬರುವ ಆದಾಯವನ್ನು ಕೇಂದ್ರದ ಬಲವರ್ಧನೆಗಾಗಿ ಬಳಸಬೇಕು.
16. ಸಂಸ್ಥೆಯು ಪ್ರತಿ ವರ್ಷವು ಕೇಂದ್ರವಾರು ಲೆಕ್ಕ ಪರಿಶೋಧನಾ ವರದಿಗಳು (ಆಡಿಟ್ ಸ್ಟೇಟ್‌ಮೆಂಟ್) ಮತ್ತು ಉಪಯೋಗಿತ ಪ್ರಮಾಣ ಪತ್ರವನ್ನು ಜಂಟಿ ಕೃಷಿ ನಿರ್ದೇಶಕರ ಕಛೇರಿಗೆ ಸಲ್ಲಿಸಿ ನಂತರ ಕ್ರೋಢೀಕೃತ ವರದಿಯನ್ನು ಕೇಂದ್ರ ಕಛೇರಿಗೆ ಸಲ್ಲಿಸುವುದು ಕಡ್ಡಾಯವಾಗಿರುತ್ತದೆ. ಈ ಬಗ್ಗೆ ಜಂಟಿ ಕೃಷಿ ನಿರ್ದೇಶಕರು/ಉಪ ಕೃಷಿ ನಿರ್ದೇಶಕರು ಕೇಂದ್ರವಾರು ಆಡಿಟ್ ಮಾಡಿಸಿ ಅಡಿಟ್ ವರದಿಯನ್ನು ಕೇಂದ್ರ ಕಛೇರಿಗೆ ಕಳುಹಿಸಲು ಸೂಕ್ತ ಕ್ರಮವಹಿಸಬೇಕು.
17. ಸಂಸ್ಥೆಯು ಬಾಡಿಗೆ ಆಧಾರಿತ ಸೇವಾ ಕೇಂದ್ರವನ್ನು ತೃಪ್ತಿಕರವಾಗಿ ಕನಿಷ್ಠ 9 ವರ್ಷಗಳವರೆಗೆ ನಿರ್ವಹಣೆ ಮಾಡುವುದು ಕಡ್ಡಾಯವಾಗಿರುತ್ತದೆ (9 ವರ್ಷಗಳ ನಂತರ ಪರಸ್ಪರ ಒಪ್ಪಿಗೆಯ ಮೇಲೆ ಅವಧಿಯನ್ನು ವಿಸ್ತರಿಸಬಹುದಾಗಿದೆ.)
18. ಸರ್ಕಾರಕ್ಕೆ ಸಲ್ಲಿಸಬೇಕಾದ/ಪಾವತಿಸಬೇಕಾದ ಯಾವುದೇ ರೀತಿಯ ತೆರಿಗೆ/ಕರಗಳಿಗೆ ಸಂಸ್ಥೆಯು ಜವಾಬ್ದಾರಿಯಾಗಿರುತ್ತದೆ.

19. ಇಲಾಖೆಯ ಅಧಿಕಾರಿಗಳು ಬಾಡಿಗೆ ಆಧಾರಿತ ಸೇವಾ ಕೇಂದ್ರಕ್ಕೆ ಕಾಲಕಾಲಕ್ಕೆ ಭೇಟಿ ನೀಡಿ ಕೇಂದ್ರದ ನಿರ್ವಹಣೆ ಮತ್ತು ಲೆಕ್ಕಪತ್ರ ನಿರ್ವಹಣೆಗಳನ್ನು ಪರಿಶೀಲಿಸಬೇಕು.
20. ಪ್ರತಿ ಮಾಹೆಯ 10ನೇ ತಾರೀಖಿನೊಳಗೆ ಕೇಂದ್ರದ ಪ್ರಗತಿ ವರದಿಯನ್ನು ನಿಗದಿತ ನಮೂನೆಯಲ್ಲಿ ಸಂಬಂಧಪಟ್ಟ ಜಂಟಿ ಕೃಷಿ ನಿರ್ದೇಶಕರ ಕಛೇರಿಗೆ ತಪ್ಪದೇ ಸಲ್ಲಿಸುವುದು. ನಂತರ ಜಂಟಿ ಕೃಷಿ ನಿರ್ದೇಶಕರು ಕ್ರೋಡೀಕೃತ ವರದಿಯನ್ನು ಕೇಂದ್ರ ಕಛೇರಿಗೆ ಕಳುಹಿಸಬೇಕು.
21. ಕೃಷಿ ಯಂತ್ರೋಪಕರಣಗಳು ಬಾಡಿಗೆ ಆಧಾರಿತ ಸೇವಾ ಕೇಂದ್ರಗಳಲ್ಲಿ ರೈತರಿಗೆ ಬಾಡಿಗೆಗೆ ದೊರೆಯುವ ಬಗ್ಗೆ ಇಲಾಖೆಯ ಅಧಿಕಾರಿಗಳು ಹಾಗೂ ಸಂಬಂಧಪಟ್ಟ ಸಂಸ್ಥೆಯು ರೈತರಿಗೆ, ರೈತ ಮುಖಂಡರಿಗೆ ಹಾಗೂ ಚುನಾಯಿತ ಜನಪ್ರತಿನಿಧಿಗಳಿಗೆ ಮಾಹಿತಿಯನ್ನು ನೀಡಿ ವ್ಯಾಪಕವಾಗಿ ಪ್ರಚಾರ ಕೈಗೊಳ್ಳಬೇಕು.
22. ಸಂಬಂಧಪಟ್ಟ ಸಂಸ್ಥೆಯಿಂದ ಮುಂಗಡ ಹಣ ಸಂದಾಯವಾದ ರಸೀದಿಯನ್ನು ನಮೂನೆ-2 ರಲ್ಲಿ ಸೂಚಿಸಿರುವ ನಮೂನೆಯಲ್ಲಿ ಪಡೆಯಬೇಕು.
23. ಕೃಷಿ ಯಂತ್ರೋಪಕರಣಗಳ ಬಾಡಿಗೆ ಆಧಾರಿತ ಸೇವಾ ಕೇಂದ್ರಗಳಿಗೆ ನಾಮ ಫಲಕವನ್ನು ಅಳವಡಿಸಬೇಕು.
24. ಕೃಷಿ ಯಂತ್ರಧಾರೆ ಕೇಂದ್ರಗಳ ಬದಲಾವಣೆ ಅವಶ್ಯವಿದ್ದಲ್ಲಿ ಆಯಾ ವಿಧಾನಸಭಾಕ್ಷೇತ್ರದ ವ್ಯಾಪ್ತಿಯಲ್ಲಿ ಬರುವ ಮತ್ತೊಂದು ಹೋಬಳಿಯನ್ನು ಜಿಲ್ಲಾ ಸಮಿತಿಯ ಅನುಮೋದನೆ ಪಡೆದು ಆಯ್ಕೆ ಮಾಡಿ ಅನುಷ್ಠಾನ ಮಾಡಿ ಈ ಬಗ್ಗೆ ಕೈಗೊಂಡ ಕ್ರಮದ ಮಾಹಿತಿಯನ್ನು ಕೇಂದ್ರ ಕಛೇರಿಗೆ ಸಲ್ಲಿಸಬೇಕು.
25. ಕೃಷಿ ಯಂತ್ರಧಾರೆ ಕೇಂದ್ರಗಳ ವ್ಯಾಪ್ತಿಯಲ್ಲಿ/ಸ್ಥಳೀಯವಾಗಿ ಬೇಡಿಕೆಯಿಲ್ಲದಿರುವ ಹಾಗೂ ಉಪಯೋಗಿಸುತ್ತಿಲ್ಲದಿರುವ ಯಂತ್ರೋಪಕರಣಗಳನ್ನು ಜಿಲ್ಲೆಗಳಲ್ಲಿ ಬೇಡಿಕೆ ಇರುವ ಇತರೆ ಕೃಷಿ ಯಂತ್ರಧಾರೆ ಕೇಂದ್ರಗಳಿಗೆ, ಜಿಲ್ಲಾ ಅನುಷ್ಠಾನ ಸಮಿತಿಯ ಅನುಮೋದನೆ ಪಡೆದು ದಾಸ್ತಾನನ್ನು ವರ್ಗಾಯಿಸಿ ಮಾಹಿತಿಯನ್ನು ಕೇಂದ್ರ ಕಛೇರಿಗೆ ಕಳುಹಿಸುವುದು. ಮುಂದುವರೆದು, ಜಿಲ್ಲೆಗೆ ಅಗತ್ಯವಿಲ್ಲದಿರುವ ಯಂತ್ರೋಪಕರಣಗಳ ಮಾಹಿತಿಯನ್ನು ನಮೂನೆ-3 ರಲ್ಲಿ ಕೇಂದ್ರ ಕಛೇರಿಗೆ ಸಲ್ಲಿಸಬೇಕು.
26. ಕೃಷಿ ಯಂತ್ರಧಾರೆ ಕೇಂದ್ರಗಳನ್ನು ರೈತ ಸಂಪರ್ಕ ಕೇಂದ್ರಗಳಲ್ಲಿ, ಇಲಾಖೆಯ ಖಜಾನೆಯಾದ ನಾ ಕೇಂದ್ರಗಳಲ್ಲಿ (Departmental Seed Farms) /ತೋಟಗಾರಿಕೆ ಮತ್ತು ರೇಷ್ಮೆ ಇಲಾಖೆಗಳಲ್ಲಿ ನಡೆಸಲು ಸ್ಥಳೀಯಾಕಾಶವಿದ್ದಲ್ಲಿ ಕೃಷಿ ಯಂತ್ರಧಾರೆ ಕೇಂದ್ರಗಳನ್ನು ಆಧ್ಯತೆಯ ಮೇರೆಗೆ ಜಿಲ್ಲಾ ಅನುಷ್ಠಾನ ಸಮಿತಿಯ ಅನುಮೋದನೆ ಪಡೆದು ಸ್ಥಳಾಂತರಿಸಬೇಕು.

ಸಮೀಕ್ಷಾ ಅಂಕಿ ಅಂಶಗಳ ವಿಶ್ಲೇಷಣೆ

2018-19ನೇ ಸಾಅನಲ್ಲ ರಾಜ್ಯದ 29 ಜಿಲ್ಲೆಗಳಲ್ಲಿನ 116 ತಾಲ್ಲೂಕುಗಳಲ್ಲಿರುವ 274 ಕೃಷಿ ಯಂತ್ರದಾರೆ ಕೇಂದ್ರಗಳ ಪೈಕಿ ಆಯ್ಕೆಯಾದ 185 ಕೇಂದ್ರಗಳಲ್ಲಿನ ಒಟ್ಟು 1160 ಫಲಾನುಭವಿಗಳನ್ನು ರ್ಯಾಂಡಂ ಆಧಾರದ ಮೇಲೆ ಆಯ್ಕೆ ಮಾಡಲಾಗಿದೆ. ವಿಜಯಪುರ ಜಿಲ್ಲೆಯಲ್ಲಿ ಯಾವುದೇ ಕೃಷಿ ಯಂತ್ರದಾರೆ ಕೇಂದ್ರಗಳು ಸ್ಥಾಪನೆಗೊಂಡಿಲ್ಲದಿರುವ ಕಾರಣ ಈ ಜಿಲ್ಲೆಯ ಫಲಾನುಭವಿಗಳನ್ನು ಸಮೀಕ್ಷೆಗೆ ಆಯ್ಕೆ ಮಾಡಿರುವುದಿಲ್ಲ.

ಫಲಾನುಭವಿಗಳ ಆಯ್ಕೆಯ ಮಾದರಿ:

ಪ್ರತಿ ಜಿಲ್ಲೆಯಲ್ಲಿ 4 ತಾಲ್ಲೂಕುಗಳನ್ನು ರ್ಯಾಂಡಂ ಆಗಿ ಆಯ್ಕೆ ಮಾಡಿ ಪ್ರತಿ ತಾಲ್ಲೂಕಿನಿಂದ ಕೃಷಿ ಇಲಾಖೆಯಿಂದ ನಡೆಸುತ್ತಿರುವ 2 ಕೃಷಿ ಯಂತ್ರದಾರೆ-ಬಾಡಿಗೆ ಆಧಾರಿತ ಸೇವಾ ಕೇಂದ್ರಗಳನ್ನು ಆಯ್ಕೆ ಮಾಡಲಾಗಿದೆ. ಪ್ರತಿ ಕೇಂದ್ರದಿಂದ ಕೃಷಿ ಯಂತ್ರೋಪಕರಣಗಳನ್ನು ಬಾಡಿಗೆಗೆ ಪಡೆದ 5 ಫಲಾನುಭವಿಗಳಂತೆ 2 ಕೇಂದ್ರಗಳಿಂದ 10 ಫಲಾನುಭವಿಗಳನ್ನು ಒಂದು ತಾಲ್ಲೂಕಿಗೆ ಆಯ್ಕೆ ಮಾಡಲಾಗಿದೆ. ಆಯ್ಕೆಯಾದ ತಾಲ್ಲೂಕಿನಲ್ಲಿ ಕೇವಲ ಒಂದೇ ಒಂದು ಕೃಷಿ ಯಂತ್ರದಾರೆ ಕೇಂದ್ರ ಇದ್ದಲ್ಲಿ ಇದರಲ್ಲಿನ 10 ಫಲಾನುಭವಿಗಳನ್ನು ಸಮೀಕ್ಷೆಗೆ ಒಳಪಡಿಸಲಾಗಿದೆ. ಕೊಡಗು ಜಿಲ್ಲೆಯ 3 ತಾಲ್ಲೂಕುಗಳಿಂದ 40 ಫಲಾನುಭವಿಗಳನ್ನು ಹಾಗೂ ಉಡುಪಿ ಜಿಲ್ಲೆಯ 5 ತಾಲ್ಲೂಕುಗಳಿಂದ 40 ಫಲಾನುಭವಿಗಳನ್ನು ಆಯ್ಕೆ ಮಾಡಲಾಗಿದೆ.

ಒಟ್ಟಾರೆ, ರಾಜ್ಯದ 116 ತಾಲ್ಲೂಕುಗಳಲ್ಲಿ ಹಾಗೂ ಲಭ್ಯವಿರುವ ಕೃಷಿ ಯಂತ್ರದಾರೆ-ಬಾಡಿಗೆ ಆಧಾರಿತ ಸೇವಾ ಕೇಂದ್ರಗಳ ಗುಣವಾಗಿ 185 ಕೃಷಿ ಯಂತ್ರದಾರೆ ಕೇಂದ್ರಗಳಿಂದ 1160 ಫಲಾನುಭವಿಗಳನ್ನು ಸಮೀಕ್ಷೆಗೆ ಒಳಪಡಿಸಲಾಗಿದೆ. ಸಮೀಕ್ಷೆಯಲ್ಲಿ ಸಂಗ್ರಹಿಸಿದ ಮಾಹಿತಿಯನ್ನು ಕೃಷಿ ಯಂತ್ರದಾರೆ-ಬಾಡಿಗೆ ಆಧಾರಿತ ಸೇವಾ ಕೇಂದ್ರಗಳಿಗೆ ಹಾಗೂ ಈ ಕೇಂದ್ರಗಳಲ್ಲಿ ಸೌಲಭ್ಯ ಪಡೆದ ಫಲಾನುಭವಿಗಳಿಗೆ ಸಂಬಂಧಿಸಿದಂತೆ ವಿಶ್ಲೇಷಣೆ ಮಾಡಲಾಗಿದೆ. ಕೇಂದ್ರಗಳ ವಿಶ್ಲೇಷಣೆ ಮಾಹಿತಿಯನ್ನು ಭಾಗ-1 ರಲ್ಲಿ ಹಾಗೂ ಫಲಾನುಭವಿಗಳಿಗೆ ಸಂಬಂಧಿಸಿದ ಮಾಹಿತಿಯನ್ನು ಭಾಗ-2 ರಲ್ಲಿ ನೀಡಲಾಗಿದೆ.

ಭಾಗ-1: ಕೇಂದ್ರಗಳ ಮಾಹಿತಿಯ ವಿಶ್ಲೇಷಣೆ

1. ಸೇವಾ ಕೇಂದ್ರವನ್ನು ನಡೆಸುತ್ತಿರುವ ಸಂಸ್ಥೆಗಳ ವಿವರ:-

ವಿವರ	ಕೇಂದ್ರಗಳ ಸಂಖ್ಯೆ	ಶೇಕಡಾವಾರು ಪ್ರಮಾಣ
ಚಾರಿಟಿಬಲ್ ಟ್ರಸ್ಟ್ ಕೇಂದ್ರಗಳು	59	32
ಸರ್ಕಾರೀತರ ಸಂಸ್ಥೆ ಕೇಂದ್ರಗಳು	64	34
ಯಂತ್ರೋಪಕರಣಗಳ ಉತ್ಪಾದಕ ಸಂಸ್ಥೆಯ ಕೇಂದ್ರಗಳು	20	11
ಕೃಷಿ ಯಂತ್ರದಾರೆ ಕೇಂದ್ರಗಳನ್ನು ನಿರ್ವಹಿಸುತ್ತಿರುವ ಫ್ರಾಂಚೈಸಿ ಸಂಸ್ಥೆಯ ಕೇಂದ್ರಗಳು	42	23
ಒಟ್ಟು	185	100

ಸಮೀಕ್ಷೆಗೆ ಆಯ್ಕೆಯಾದ 185 ಕೃಷಿ ಯಂತ್ರಧಾರೆ ಸೇವಾ ಕೇಂದ್ರಗಳ ಪೈಕಿ, ಶೇ 66 ರಷ್ಟು ಕೇಂದ್ರಗಳು (123 ಕೇಂದ್ರಗಳು) ಜಾರಿಬೆಂಬಲ್ ಟ್ರಸ್ಟ್ ಮತ್ತು ಸರ್ಕಾರೇತರ ಸಂಸ್ಥೆಗಳಿಂದ ನಡೆಸುತ್ತಿರುವ ಕೇಂದ್ರಗಳಾಗಿರುತ್ತವೆ. ಕೇವಲ 20 ಸಂಸ್ಥೆಗಳು ಮಾತ್ರ ಯಂತ್ರೋಪಕರಣಗಳ ಉತ್ಪಾದಕ ಸಂಸ್ಥೆಯ ಕೇಂದ್ರಗಳಾಗಿರುತ್ತವೆ.

2. ಕೃಷಿ ಯಂತ್ರಧಾರೆ ಸೇವಾ ಕೇಂದ್ರಗಳು ಇರುವ ಕಟ್ಟಡದ ವಿವರ:-

ವಿವರ	ಕೇಂದ್ರಗಳ ಸಂಖ್ಯೆ	ಶೇಕಡಾವಾರು ಪ್ರಮಾಣ
ರೈತ ಸಂಪರ್ಕ ಕೇಂದ್ರ	11	6.0
ಕೃಷಿ ಇಲಾಖೆಯ ಬೀಜೋತ್ಪಾದನಾ ಕೇಂದ್ರ	0	0
ತೋಟಗಾರಿಕೆ ಇಲಾಖೆಯ ಸ್ಥಳ	1	0.5
ರೇಷ್ಮೆ ಇಲಾಖೆಯ ಸ್ಥಳ	1	0.5
ಕೃಷಿ ಇಲಾಖೆಯ ಕಟ್ಟಡ/ಭೂ ಚೇತನ ಕೇಂದ್ರ	3	1.5
ಕೃಷಿ ಮಾರುಕಟ್ಟೆ ಕಟ್ಟಡ	1	0.5
ರೈತ ಸಹಕಾರ ಸಂಘದ ಕಟ್ಟಡ	1	0.5
ಗ್ರಾಮ ಪಂಚಾಯತಿ ಕಟ್ಟಡ	1	0.5
ಬಾಡಿಗೆ ಕಟ್ಟಡ	166	90
ಒಟ್ಟು	185	100

ಸಮೀಕ್ಷಿಸಿದ ಒಟ್ಟು 185 ಕೃಷಿ ಯಂತ್ರಧಾರೆ ಕೇಂದ್ರಗಳ ಪೈಕಿ, ಶೇ. 90 ರಷ್ಟು (166)ಕೇಂದ್ರಗಳು ಬಾಡಿಗೆ ಕಟ್ಟಡದಲ್ಲಿ ಕಾರ್ಯನಿರ್ವಹಿಸುತ್ತಿದ್ದು, ಕೇವಲ ಶೇ. 10 ರಷ್ಟು (19)ಕೇಂದ್ರಗಳು ಸರ್ಕಾರದ ಕೃಷಿ, ತೋಟಗಾರಿಕೆ, ರೇಷ್ಮೆ, ಸಹಕಾರ ಇಲಾಖೆಗಳ ಮತ್ತು ಗ್ರಾಮ ಪಂಚಾಯತಿ ಕಟ್ಟಡ/ಸ್ಥಳದಲ್ಲಿ ಕಾರ್ಯನಿರ್ವಹಿಸುತ್ತಿವೆ. ಕೃಷಿ ಇಲಾಖೆಯ ರೈತ ಸಂಪರ್ಕ ಕೇಂದ್ರದಲ್ಲಿ ಕೇವಲ 11 ಕೇಂದ್ರಗಳು ಮಾತ್ರ ಕಾರ್ಯನಿರ್ವಹಿಸುತ್ತಿವೆ.

- ತೋಟಗಾರಿಕೆ ಇಲಾಖೆಯ ಕಟ್ಟಡದಲ್ಲಿರುವ ಒಂದು ಕೇಂದ್ರವು ಬಳ್ಳಾರಿ ಜಿಲ್ಲೆಯ ಸಂಡೂರು ತಾಲ್ಲೂಕಿನಲ್ಲಿರುತ್ತದೆ.
- ರೇಷ್ಮೆ ಇಲಾಖೆಯ ಕಟ್ಟಡದಲ್ಲಿರುವ ಒಂದು ಕೇಂದ್ರವು ಉತ್ತರ ಕನ್ನಡ ಜಿಲ್ಲೆಯ ಹಳಿಯಾಳ ತಾಲ್ಲೂಕಿನಲ್ಲಿರುತ್ತದೆ.
- ಕೃಷಿ ಇಲಾಖೆಯ ಕಟ್ಟಡ/ಭೂ ಚೇತನ ಕೇಂದ್ರದಲ್ಲಿರುವ 3 ಕೇಂದ್ರಗಳು ರಾಮನಗರ ಜಿಲ್ಲೆಯ ರಾಮನಗರ ತಾಲ್ಲೂಕಿನಲ್ಲಿ, ಶಿವಮೊಗ್ಗ ಜಿಲ್ಲೆಯ ಹೊಸನಗರ ತಾಲ್ಲೂಕಿನಲ್ಲಿ ಹಾಗೂ ಉಡುಪಿ ಜಿಲ್ಲೆಯ ಕುಂದಾಪುರ ತಾಲ್ಲೂಕಿನಲ್ಲಿ ತಲಾ ಒಂದರಂತೆ ಇರುತ್ತವೆ.
- ರೈತ ಸೇವಾ ಸಹಕಾರ ಸಂಘದ ಕಟ್ಟಡದಲ್ಲಿರುವ ಒಂದು ಕೇಂದ್ರವು ಬೆಂಗಳೂರು ನಗರ ಜಿಲ್ಲೆಯ ಬೆಂಗಳೂರು ಉತ್ತರ ತಾಲ್ಲೂಕಿನಲ್ಲಿರುತ್ತದೆ.
- ಕೃಷಿ ಮಾರುಕಟ್ಟೆ ಕಟ್ಟಡದಲ್ಲಿರುವ ಒಂದು ಕೇಂದ್ರವು ದಾವಣಗೆರೆ ಜಿಲ್ಲೆಯ ಹರಿಹರ ತಾಲ್ಲೂಕಿನಲ್ಲಿರುತ್ತದೆ.
- ಗ್ರಾಮ ಪಂಚಾಯತಿ ಕಟ್ಟಡದಲ್ಲಿರುವ ಒಂದು ಕೇಂದ್ರವು ಬಳ್ಳಾರಿ ಜಿಲ್ಲೆಯ ಕೂಡ್ಲಿಗಿ ತಾಲ್ಲೂಕಿನ ಗ್ರಾಮ ಪಂಚಾಯತಿಯಲ್ಲಿರುತ್ತದೆ.

3. ಸೇವಾ ಕೇಂದ್ರವನ್ನು ನೋಂದಾಯಿಸಿದ ವರ್ಷಗಳ ವಿವರ:-

ವರ್ಷ	ಕೇಂದ್ರಗಳ ಸಂಖ್ಯೆ	ಶೇಕಡಾವಾರು ಪ್ರಮಾಣ
1992	1	0.5
2014	88	48
2015	13	7
2016	46	25
2017	19	10
2018	17	9
2019	1	0.5
ಒಟ್ಟು	185	100

ಕಾರ್ಯಕ್ರಮವನ್ನು 2014-15ನೇ ಸಾಲಿನಿಂದ ಅನುಷ್ಠಾನಗೊಳಿಸಲಾಗುತ್ತಿದ್ದು, ಸಮೀಕ್ಷಿಸಿದ 185 ಕೇಂದ್ರಗಳ ಪೈಕಿ, ಶೇ. 80 ರಷ್ಟು ಕೇಂದ್ರಗಳು 2014, 2015 ಮತ್ತು 2016ರಲ್ಲಿ ನೋಂದಾಯಿಸಲಾಗಿದೆ. ಬಳ್ಳಾರಿ ಜಿಲ್ಲೆಯ ಕೂಡ್ಲಿಗಿ ತಾಲ್ಲೂಕಿನ ಶ್ರೀ ಕ್ಷೇತ್ರ ಧರ್ಮಸ್ಥಳ ಗ್ರಾಮೀಣ ಅಭಿವೃದ್ಧಿ ಕೇಂದ್ರವು 1992 ರಲ್ಲಿಯೇ ನೋಂದಾಯಿಸಲಾಗಿರುವುದು ವರದಿಯಾಗಿರುತ್ತದೆ.

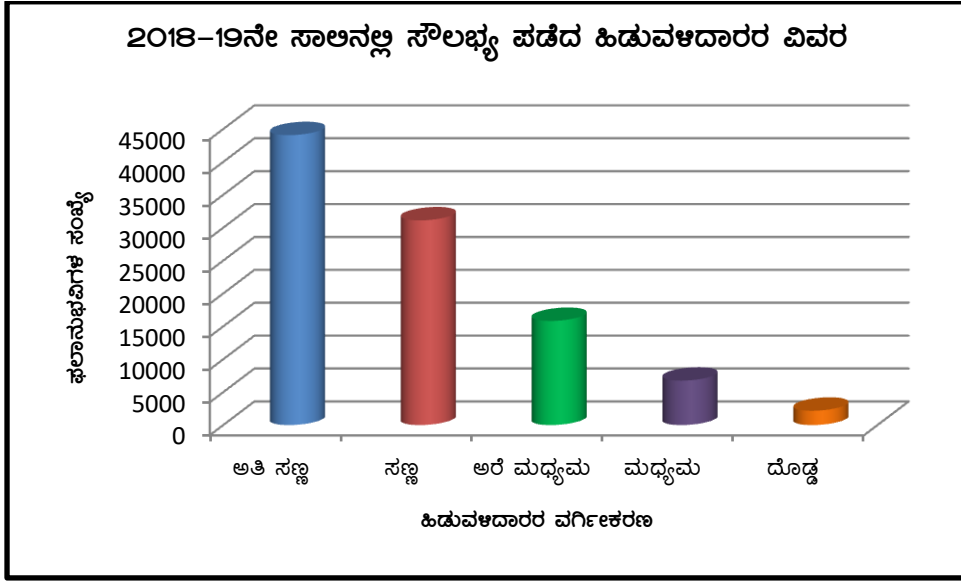
4. ಕೇಂದ್ರಗಳಿಂದ ಸೌಲಭ್ಯ ಪಡೆದ ಫಲಾನುಭವಿಗಳ ವಿವರ:-

ಸಮೀಕ್ಷಿಸಿದ 185 ಕೃಷಿ ಯಂತ್ರಧಾರೆ ಕೇಂದ್ರಗಳಲ್ಲಿ ಒಟ್ಟು 99955 ಫಲಾನುಭವಿಗಳು ಸೌಲಭ್ಯವನ್ನು ಪಡೆದಿದ್ದು, ಈ ಪೈಕಿ, ಶೇ. 91 ರಷ್ಟು (90630) ಪುರುಷ ಫಲಾನುಭವಿಗಳಾಗಿದ್ದು, ಉಳಿದ ಶೇ.9 ರಷ್ಟು (9325) ಮಹಿಳಾ ಫಲಾನುಭವಿಗಳಾಗಿರುತ್ತಾರೆ. ಒಟ್ಟು ಫಲಾನುಭವಿಗಳ ಪೈಕಿ, ಸೌಲಭ್ಯ ಪಡೆದ ವಿವಿಧ ವರ್ಗದ ಹಿಡುವಳಿದಾರರ ಮಾಹಿತಿಯು ಈ ಕೆಳಕಂಡಂತಿರುತ್ತದೆ.

ಹಿಡುವಳಿಯ ಗಾತ್ರ (ಎಕರೆ ಗುಂಟೆಗಳಲ್ಲಿ)	ಫಲಾನುಭವಿಗಳ ಸಂಖ್ಯೆ	ಶೇಕಡಾವಾರು ಪ್ರಮಾಣ
ಅತಿ ಸಣ್ಣ (2.19 ಗಿಂತ ಕಡಿಮೆ)	44076	44
ಸಣ್ಣ (2.19 ರಿಂದ 4.37)	31117	31
ಅರೆ ಮಧ್ಯಮ (4.38 ರಿಂದ 9.34)	15829	16
ಮಧ್ಯಮ (9.35 ರಿಂದ 24.27)	6758	7
ದೊಡ್ಡ (24.27 ಮೇಲ್ಪಟ್ಟು)	2175	2
ಒಟ್ಟು	99955	100

2018-19ನೇ ಸಾಲಿನಲ್ಲಿ ಸೌಲಭ್ಯವನ್ನು ಪಡೆದ ಒಟ್ಟು 99955 ಫಲಾನುಭವಿಗಳ ಪೈಕಿ, ಶೇ. 75 ರಷ್ಟು ಫಲಾನುಭವಿಗಳು ಅತಿ ಸಣ್ಣ ಮತ್ತು ಸಣ್ಣ ಹಿಡುವಳಿದಾರರಾಗಿರುತ್ತಾರೆ. ಶೇ. 23 ರಷ್ಟು ಫಲಾನುಭವಿಗಳು ಅರೆ ಮಧ್ಯಮ ಹಾಗೂ ಮಧ್ಯಮ ಹಿಡುವಳಿದಾರರಾಗಿದ್ದು, ಕೇವಲ

ಶೇ. 2 ರಷ್ಟು ಫಲಾನುಭವಿಗಳ ಮಾತ್ರ ದೊಡ್ಡ ಹಿಡುವಳಿದಾರರಾಗಿರುವುದು ವರದಿಯಾಗಿರುತ್ತದೆ. ವಿವರವನ್ನು ಕೆಳಕಂಡ ರೇಖಾ ಚಿತ್ರದಲ್ಲ ನೀಡಲಾಗಿದೆ.



5. ಬ್ಯಾಂಕ್ ಖಾತೆ ತೆರೆಯಲಾಗಿರುವ ಕೇಂದ್ರಗಳ ವಿವರ:-

ಸಮೀಕ್ಷಿಸಿದ 185 ಕೃಷಿ ಯಂತ್ರಧಾರೆ ಕೇಂದ್ರಗಳ ಪೈಕಿ, 183 (ಶೇ.99) ಕೇಂದ್ರಗಳು ಬ್ಯಾಂಕ್ ಖಾತೆ ತೆರೆಯಲಾಗಿದ್ದು ಉಳಿದ 2 ಕೇಂದ್ರಗಳು (ಧಾರವಾಡ ಜಿಲ್ಲೆಯ ಧಾರವಾಡ ತಾಲ್ಲೂಕಿನ ಅಮ್ಮಿನಬಾವಿ ಹಾಗೂ ಗದಗ ಜಿಲ್ಲೆಯ ಗದಗ ತಾಲ್ಲೂಕಿನ ಮುಳುಗುಂದ) ಬ್ಯಾಂಕ್ ಖಾತೆ ತೆರೆಯದಿರುವುದು ವರದಿಯಾಗಿರುತ್ತದೆ.

6. ಕೇಂದ್ರಗಳಲ್ಲಿ ಬಾಡಿಗೆ ದರದ ಫಲಕವನ್ನು ಪ್ರದರ್ಶಿಸಿರುವ ವಿವರ:-

ಸಮೀಕ್ಷಿಸಿದ 185 ಕೇಂದ್ರಗಳ ಪೈಕಿ, 172 (ಶೇ.93) ಕೇಂದ್ರಗಳು ಕೃಷಿ ಯಂತ್ರೋಪಕರಣಗಳ ಬಾಡಿಗೆ ದರವನ್ನು ಪ್ರದರ್ಶಿಸಿದ್ದು, ಉಳಿದ ಈ ಕೆಳಕಂಡ 13 (ಶೇ.7) ಕೇಂದ್ರಗಳು ಪ್ರದರ್ಶಿಸದೆ ಇರುವುದು ವರದಿಯಾಗಿರುತ್ತದೆ.

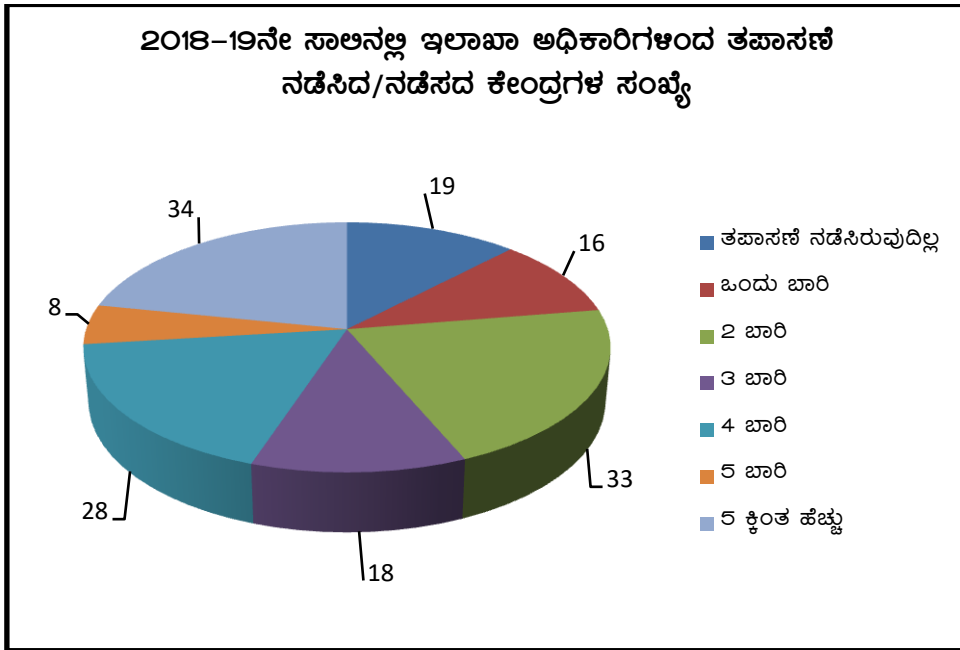
ಕ್ರ.ಸಂ.	ಜಿಲ್ಲೆ	ತಾಲ್ಲೂಕು	ಹೋಬಳಿ	ವಿಳಾಸ
1	ಬೆಳಗಾವಿ	ಚಿಕ್ಕೋಡಿ	ನಾಗರಮುನ್ನೋಳಿ	ಕೇಟಿ ಕಾಂಪ್ಲೆಕ್ಸ್, ನಾಗರಮುನ್ನೋಳಿ, ಮುಖ್ಯ ರಸ್ತೆ
2	ಚಿಕ್ಕಬಳ್ಳಾಪುರ	ಗುಡಿಬಂಡೆ	ಕನಬಾ	ವಿವನ್‌ಟಿ ಟ್ರಾಕ್ಟರ್ ಮಾಚಹಳ್ಳಿ
3	ದಾವಣಗೆರೆ	ಹೊನ್ನಾಳಿ	ಗೋವಿನಕೊಪಿ-1	ಗಿರೀಶಪ್ಪ/ಚಿಲಾರು ಮುಖ್ಯ ರಸ್ತೆ ಹೊನ್ನಾಳಿ
4	ಹಾವೇರಿ	ಹಾನಗಲ್	ಅಕ್ಕಿಆಲೂರು	ಅಂಬೇಡ್ಕರ್ ವೃತ್ತ ಅಕ್ಕಿಆಲೂರು
5	ಕೊಪ್ಪಳ	ಕುಷ್ಟಗಿ	ಕುಷ್ಟಗಿ	ವರ್ಷಾ ಅಸೋಸಿಯೇಟ್ಸ್, ದೋಣಹಾಳ
6		ಯಲಬುರ್ಗಾ	ಯಲಬುರ್ಗಾ	ವರ್ಷಾ ಅಸೋಸಿಯೇಟ್ಸ್, ಬಂಡಿ
7	ರಾಯಚೂರು	ದೇವದುರ್ಗ	ದೇವದುರ್ಗ	ವರ್ಷಾ ಅಗ್ರಿಬಿಸಿನೆಸ್ ಸೆಂಟರ್ ಫಾರ್ ಡೆವಲಪ್‌ಮೆಂಟ್ ಅಮಿಟೆಡ್
8		ದೇವದುರ್ಗ	ಅರಕೇರಾ	ಶ್ರೀಕ್ಷೇತ್ರ ಧರ್ಮಸ್ಥಳ ಗ್ರಾಮೀಣಾಭಿವೃದ್ಧಿ (ರಿ) ಯೋಜನೆ. ಅರಕೇರಾ

ಕ್ರ.ಸಂ.	ಜಿಲ್ಲೆ	ತಾಲ್ಲೂಕು	ಹೋಬಳಿ	ವಿಳಾಸ
9	ತುಮಕೂರು	ಕುಣಿಗಲ್	ಯಡಿಯೂರು	ವಿ ಎಸ್ ಟಿ ಯಡಿಯೂರು
10		ಮಧುಗಿರಿ	ದೊಡ್ಡೇರಿ	ಸಿ ಹೆಚ್ ಎಸ್ ಸಿ ಬಡವನಹಳ್ಳಿ
11	ಯಾದಗಿರಿ	ವಡೆಗೆವಾ	ಹೈಯಾಳ(ಬ)	ಹೈಯಾಳ(ಬ)
12		ವಡೆಗೆವಾ	ಬೆಂಡಬೊಳ್ಳಿ	ಬೆಂಡಬೊಳ್ಳಿ
13		ಶಹಾಪೂರ	ಶಹಾಪೂರ	ಶಾರದಹಳ್ಳಿ

7. ಕೇಂದ್ರಗಳಲ್ಲಿ ತಪಾಸಣಾ ವಹಿ ನಿರ್ವಹಿಸಿರುವ ವಿವರ:-

ಸಮೀಕ್ಷಿಸಿದ 185 ಕೇಂದ್ರಗಳ ಪೈಕಿ, 156 (ಶೇ.84) ಕೇಂದ್ರಗಳಲ್ಲಿ ತಪಾಸಣಾ ವಹಿ ನಿರ್ವಹಿಸಲಾಗಿದ್ದು, ಉಳಿದ 29 (ಶೇ.16) ಕೇಂದ್ರಗಳಲ್ಲಿ ತಪಾಸಣಾ ವಹಿ ನಿರ್ವಹಿಸಿರುವುದಿಲ್ಲವೆಂದು ವರದಿಯಾಗಿರುತ್ತದೆ.

ತಪಾಸಣಾ ವಹಿ ನಿರ್ವಹಿಸಿರುವ 156 ಕೇಂದ್ರಗಳ ಪೈಕಿ, ಇಲಾಖಾ ಅಧಿಕಾರಿಗಳು 2018-19ನೇ ಸಾಲಿನಲ್ಲಿ 137 (ಶೇ.88) ಕೇಂದ್ರಗಳಲ್ಲಿ ತಪಾಸಣೆ ನಡೆಸಿದ್ದು, ಉಳಿದ 19 (ಶೇ.12) ಕೇಂದ್ರಗಳಲ್ಲಿ ಒಂದು ಬಾರಿಯೂ ತಪಾಸಣೆ ನಡೆಸದಿರುವುದು ವರದಿಯಾಗಿರುತ್ತದೆ. ತಪಾಸಣೆ ನಡೆಸಿದ 137 ಕೇಂದ್ರಗಳ ಪೈಕಿ, 16 ಕೇಂದ್ರಗಳನ್ನು ಒಂದುಬಾರಿ, 33 ಕೇಂದ್ರಗಳನ್ನು 2ಬಾರಿ, 18 ಕೇಂದ್ರಗಳನ್ನು 3ಬಾರಿ, 28 ಕೇಂದ್ರಗಳನ್ನು 4ಬಾರಿ, 8 ಕೇಂದ್ರಗಳನ್ನು 5ಬಾರಿ ಹಾಗೂ 34 ಕೇಂದ್ರಗಳನ್ನು 5ಕ್ಕಿಂತ ಹೆಚ್ಚುಬಾರಿ ತಪಾಸಣೆ ಮಾಡಲಾಗಿದೆ ಎಂದು ವರದಿಯಾಗಿರುತ್ತದೆ. ಕೋಲಾರ ಜಿಲ್ಲೆಯಲ್ಲಿ ಸಮೀಕ್ಷೆಗೆ ಒಳಪಡಲಾದ 4 ಕೇಂದ್ರಗಳಲ್ಲಿ ತಪಾಸಣೆ ವಹಿಯನ್ನು ನಿರ್ವಹಿಸಿರುವುದಿಲ್ಲ ಹಾಗೂ ಈ ಕೇಂದ್ರಗಳನ್ನು ಒಂದು ಬಾರಿಯೂ ಸಹ ತಪಾಸಣೆ ನಡೆಸಿರುವುದಿಲ್ಲ. ವಿವರಗಳನ್ನು ಕೆಳಕಂಡ ರೇಖಾ ಚಿತ್ರದಲ್ಲಿ ನೀಡಲಾಗಿದೆ.



8. ಗ್ರಾಮ ಸಭೆಯಲ್ಲಿ ಸೇವಾ ಕೇಂದ್ರಗಳ ಉಪಯೋಗದ ಬಗ್ಗೆ ರೈತರಿಗೆ ಅರಿವು ಮೂಡಿಸಿರುವ ಬಗ್ಗೆ ವಿವರ:-

ಸಮೀಕ್ಷಿಸಿದ 185 ಕೇಂದ್ರಗಳ ಪೈಕಿ, 158 (ಶೇ.85) ಕೇಂದ್ರಗಳು ಕೃಷಿ ಯಂತ್ರಧಾರೆ ಕೇಂದ್ರಗಳ ಉಪಯೋಗದ ಬಗ್ಗೆ ಗ್ರಾಮ ಸಭೆಯಲ್ಲಿ ರೈತರಿಗೆ ಅರಿವು ಮೂಡಿಸಲಾಗಿದ್ದು, 27 (ಶೇ.15) ಕೇಂದ್ರಗಳು ಕೇಂದ್ರಗಳ ಉಪಯೋಗದ ಬಗ್ಗೆ ಅರಿವು ಮೂಡಿಸದಿರುವುದು ವರದಿಯಾಗಿರುತ್ತದೆ. ಬೆಳಗಾವಿ ಜಿಲ್ಲೆಯ 8 ಕೇಂದ್ರಗಳ ಪೈಕಿ, 7 ಕೇಂದ್ರಗಳು ಹಾಗೂ ಮಂಡ್ಯ ಜಿಲ್ಲೆಯಲ್ಲಿನ 8 ಕೇಂದ್ರಗಳ ಪೈಕಿ, 5 ಕೇಂದ್ರಗಳು ಗ್ರಾಮ ಸಭೆಯಲ್ಲಿ ಸೇವಾ ಕೇಂದ್ರಗಳ ಉಪಯೋಗದ ಬಗ್ಗೆ ರೈತರಿಗೆ ಅರಿವು ಮೂಡಿಸಿರುವುದಿಲ್ಲ.

9. ಕೇಂದ್ರಗಳಲ್ಲಿ ಹೆಚ್ಚಿನ ಬೇಡಿಕೆ ಇರುವ ಉಪಕರಣಗಳ ವಿವರ:-

ಸಮೀಕ್ಷಿಸಿದ 185 ಕೇಂದ್ರಗಳಲ್ಲಿ ಪ್ರತಿ ಕೇಂದ್ರದಿಂದ ಆಧ್ಯತೆಯನುಸಾರ ರೈತರಿಂದ ಹೆಚ್ಚಿನ ಬೇಡಿಕೆ ಇರುವ 5 ಉಪಕರಣಗಳ ವಿವರಗಳನ್ನು ಸಂಗ್ರಹಿಸಲಾಗಿದ್ದು, ಮಾಹಿತಿ ಕೆಳಕಂಡಂತಿರುತ್ತದೆ.

ಹೆಚ್ಚಿನ ಬೇಡಿಕೆ ಇರುವ ಕೃಷಿ ಉಪಕರಣಗಳ ಹೆಸರು	ಕೇಂದ್ರಗಳ ಸಂಖ್ಯೆ
ರೋಟಾರ್‌ವೇಟರ್	176
ನೇಗಿಲು	93
ಟ್ರಾಕ್ಟರ್	92
ಎಂ.ಬಿ. ನೇಗಿಲು	73
ಚಿತ್ರನೆ ಮತ್ತು ರಸಗೊಬ್ಬರ ಕೂರಿಗೆ ಯಂತ್ರ	58
ಪವರ್ ಟಲ್ಲರ್	46
ಕಟಾವು ಯಂತ್ರ	37
ಡಿಸ್ಕ್ ನೇಗಿಲು	36
ಲೆವೆಲರ್ ಬ್ಲೇಡ್	36
ಬಹು ಬೆಳೆ ಒಕ್ಕಣೆ ಯಂತ್ರ	33
ಬ್ಲೇಡ್ ಹ್ಯಾರೋ	26
ಡಿಸ್ಕ್ ಹ್ಯಾರೋ	22
ಭತ್ತ ನಾಟ ಯಂತ್ರ	18
ಸಿಂಪರಣಾ ಯಂತ್ರ	17
ಬಹುಬೆಳೆ ಕಟಾವು ಯಂತ್ರ	17
ಗುಂಡಿ ತೆಗೆಯುವ ಯಂತ್ರ	15
ಕಳೆ ತೆಗೆಯುವ ಯಂತ್ರ	14
ಕೇಜ್ ವೀಲ್	12
ಕಚ್ಚಿನ ಸ್ಟಬಲ್ ಶೇವರ್ ಮತ್ತು ನೇಗಿಲು	9
ಬದು ಮತ್ತು ಸಾಲು ತೆಗೆಯುವ ಯಂತ್ರ	9
ಕಬ್ಬು ತುಂಡರಿಸುವ ಯಂತ್ರ	8
ಬೇಲರ್ಸ್	7
ಲೇಸರ್ ಆಧಾರಿತ ಸಮತಟ್ಟು ಯಂತ್ರ	5
ಬದು ನಿರ್ಮಾಣ ಯಂತ್ರ	5
ನೆಲಗಡಲೆ ಸುಲಯುವ/ಒಕ್ಕಣೆ ಯಂತ್ರ	5
ಟ್ರಾಅಗಳು	5
ಶೂನ್ಯ ಬೇಸಾಯ ಕೂರಿಗೆ	4
ತೆಂಗಿನಕಾಯಿ ಸುಲಯುವ ಯಂತ್ರ	3

ಹೆಚ್ಚಿನ ಬೇಡಿಕೆ ಇರುವ ಕೃಷಿ ಉಪಕರಣಗಳ ಹೆಸರು	ಕೇಂದ್ರಗಳ ಸಂಖ್ಯೆ
ಸ್ಟ್ರಿಂಕರ್‌ಗಳು	3
ನರ್ಸರಿ ಟ್ರೇ	2
ರಾಗಿ ಶುದ್ಧೀಕರಿಸುವ ಯಂತ್ರ	1
ತೂರುವ ಯಂತ್ರ	1
ಅಲ್ಯೂಮಿನಿಯಂ ಏಣಿ	1
ಇತರೆ ಯಂತ್ರಗಳು	1
ಹೊದಿಕೆ ಯಂತ್ರ	0
ಕಬ್ಬು ಸ್ಟ್ರೀಪರ್	0
ಹತ್ತಿ ಹೆಕ್ಕುವ ಯಂತ್ರ	0
ಕಬ್ಬಿನ ರಸ ತೆಗೆಯುವ ಯಂತ್ರ	0
ಪಂಪ್ ಸೆಟ್	0
ನೀರಿನ ಟ್ಯಾಂಕರ್	0
ಅಲ್ಯೂಮಿನಿಯಂ ಏಣಿ	0
ಪೈಪುಗಳು	0
ತಳ್ಳು ಗಾಡಿ	0
ಅಡಿಕೆ/ತೆಂಗಿನ ಮರ ಹತ್ತುವ ಯಂತ್ರ	0
ಗರಗಸ	0
ಅಡಿಕೆ ಸುಲಯುವ ಯಂತ್ರ	0
ಕಾಳು ಮೆಣಸು ಬಿಡಿಸುವ ಯಂತ್ರ	0

ಮೇಲ್ಕಂಡ ಕೋಷ್ಟಕವನ್ನು ಪರಿಶೀಲಿಸಿದಾಗ, 176 ಕೇಂದ್ರಗಳಲ್ಲಿ ರೋಟೋವೇಟರ್, 93 ಕೇಂದ್ರಗಳಲ್ಲಿ ನೇಗಿಲು, 92 ಕೇಂದ್ರಗಳಲ್ಲಿ ಟ್ರಾಕ್ಟರ್, 73 ಕೇಂದ್ರಗಳಲ್ಲಿ ಎಂ.ಬಿ. ನೇಗಿಲು, 58 ಕೇಂದ್ರಗಳಲ್ಲಿ ಚಿತ್ತನೆ ಮತ್ತು ರಸಗೊಬ್ಬರ ಕೂರಿಗೆ ಯಂತ್ರ, 46 ಕೇಂದ್ರಗಳಲ್ಲಿ ಪವರ್ ಟ್ರಾಕ್ಟರ್, 37 ಕೇಂದ್ರಗಳಲ್ಲಿ ಕಟಾವು ಯಂತ್ರ, 36 ಕೇಂದ್ರಗಳಲ್ಲಿ ಡಿಸ್ಕ್ ನೇಗಿಲು ಹಾಗೂ 36 ಕೇಂದ್ರಗಳಲ್ಲಿ ಲೆವೆಲರ್ ಬ್ಲೇಡ್ ಉಪಕರಣಗಳು ಹೆಚ್ಚಿನ ಪ್ರಮಾಣದಲ್ಲಿ ಬೇಡಿಕೆ ಇರುತ್ತವೆ ಎಂದು ವರದಿಯಾಗಿರುತ್ತದೆ. ಹೊದಿಕೆ ಯಂತ್ರ, ಕಬ್ಬು ಸ್ಟ್ರೀಪರ್, ಹತ್ತಿ ಹೆಕ್ಕುವ ಯಂತ್ರ, ಕಬ್ಬಿನ ರಸ ತೆಗೆಯುವ ಯಂತ್ರ, ಪಂಪ್ ಸೆಟ್, ನೀರಿನ ಟ್ಯಾಂಕರ್, ಅಲ್ಯೂಮಿನಿಯಂ ಪೈಪುಗಳು, ತಳ್ಳು ಗಾಡಿ, ಅಡಿಕೆ/ತೆಂಗಿನ ಮರ ಹತ್ತುವ ಯಂತ್ರ, ಗರಗಸ, ಅಡಿಕೆ ಸುಲಯುವ ಯಂತ್ರ, ಕಾಳು ಮೆಣಸು ಬಿಡಿಸುವ ಯಂತ್ರ ಮುಂತಾದವುಗಳಿಗೆ ಸಮೀಕ್ಷಿಸಿದ ಕೇಂದ್ರಗಳಲ್ಲಿ ಹೆಚ್ಚಿನ ಬೇಡಿಕೆ ಇರುವುದಿಲ್ಲವೆಂದು ತಿಳಿಸಲಾಗಿದೆ.

10. ಉತ್ತಮ ಸೇವಾ ಕೇಂದ್ರ ಎಂದು ಪುರಸ್ಕಾರ ನೀಡಿರುವ ಕೇಂದ್ರಗಳ ವಿವರ:-

ಸಮೀಕ್ಷಿಸಿದ 185 ಕೇಂದ್ರಗಳ ಪೈಕಿ, ಈ ಕೆಳಕಂಡ ಕೇಂದ್ರಗಳಿಗೆ ಉತ್ತಮ ಸೇವಾ ಕೇಂದ್ರ ಎಂದು ಪುರಸ್ಕಾರ ನೀಡಿರುವುದಾಗಿ ವರದಿಯಾಗಿರುತ್ತದೆ.

ಕ್ರ.ಸಂ.	ಜಿಲ್ಲೆ	ತಾಲ್ಲೂಕು	ಹೋಬಳಿ	ವಿಳಾಸ
1	ಬೆಳಗಾವಿ	ಬೆಳಗಾವಿ	ಹಿರೇಬಾಗೇವಾಡಿ	ಬಸಪ್ಪ ಇಂಚಲ ಕಟ್ಟಡ, ರೈತ ಸಂಪರ್ಕ ಕೇಂದ್ರದ ಹತ್ತಿರ
2	ಬಳ್ಳಾರಿ	ಕೊಟ್ಟೂರು	ಕೊಟ್ಟೂರು	ಕೊಟ್ಟೂರು

ಕ್ರ.ಸಂ.	ಜಿಲ್ಲೆ	ತಾಲ್ಲೂಕು	ಹೋಬಳಿ	ವಿಳಾಸ
3	ಚಿಕ್ಕಬಳ್ಳಾಪುರ	ಗೌರಿಬದನೂರು	ಹೊಸೂರು	ಧರ್ಮಸ್ಥಳ ಗ್ರಾಮಾಭಿವೃದ್ಧಿ ಸಂಸ್ಥೆ
4	ಕಲಬುರಗಿ	ನೇಡಂ	ಅಡಕಿ	ಜಮರನಗರ
5	ಹಾಸನ	ಬೇಲೂರು	ಅರೇಹಳ್ಳಿ	ಅರೇಹಳ್ಳಿ ಬೇಲೂರು (ತಾ)
6		ಹಾಸನ	ದುದ್ದ	ಶ್ರೀ ಕ್ಷೇತ್ರ ಧರ್ಮಸ್ಥಳ ಗ್ರಾಮೀಣಾಭಿವೃದ್ಧಿ ಯೋಜನೆ (ರಿ)
7		ಅರಕಲಗೂಡು	ಅರಕಲಗೂಡು	ದೊಡ್ಡಮಗ್ಗೆ
8	ಹಾವೇರಿ	ಹಿರೇಕೆರೂರು	ಹಂಸಭಾವಿ	ಕೂಡರನೈ ಹಂಸಭಾವಿ
9	ಕೊಡಗು	ಮಡಿಕೇರಿ	ಭಾಗಮಂಡಲ	ಸಾಪಲ್ಯ ಕಟ್ಟಡ ಚೇರಂಬಾಣಿ
10	ರಾಯಚೂರು	ಮಾನ್ವಿ	ಸಿರವಾರ	ಶ್ರೀಕ್ಷೇತ್ರ ಧರ್ಮಸ್ಥಳ ಗ್ರಾಮೀಣಾಭಿವೃದ್ಧಿ (ರಿ) ಯೋಜನೆ. ಕೃಷಿಯಂತ್ರಧಾರೆ ಕೇಂದ್ರ ಸಿರವಾರ.
11	ತುಮಕೂರು	ತುಮಕೂರು	ಗೂಳೂರು	ಶ್ರೀ ಕ್ಷೇತ್ರ ಧರ್ಮಸ್ಥಳ ರೂರಲ್ ಎಜುಕೇಶನ್ ಟ್ರಸ್ಟ್, ಹೊನ್ನೂಡಿಕೆ
12	ಉಡುಪಿ	ಕಾರ್ಕಳ	ಅಜಿಕಾರು	ಸಿದ್ದ ಕಾಂಪ್ಲೆಕ್ಸ್ ಗುಡ್ಡೆಯಮಗಡಿ ಸಿ ಹೆಚ್ ಎಸ್ ಸಿ

11. ಕೇಂದ್ರಗಳ ಕಾರ್ಯ ನಿರ್ವಹಣೆ ಕುರಿತು ಸಮೀಕ್ಷಾಧಿಕಾರಿಯ ವಿವರ:-

ಸಮೀಕ್ಷಿಸಿದ 185 ಕೇಂದ್ರಗಳ ಪೈಕಿ, ಸಮೀಕ್ಷಾಧಿಕಾರಿಗಳು 100 (ಶೇ.54) ಕೇಂದ್ರಗಳು ಉತ್ತಮವಾಗಿ ಕಾರ್ಯನಿರ್ವಹಿಸುತ್ತಿದ್ದು, 74 (ಶೇ.40) ಕೇಂದ್ರಗಳು ಸಾಧಾರಣವಾಗಿ ಕಾರ್ಯ ನಿರ್ವಹಿಸುತ್ತಿರುವುದಾಗಿ ಅಭಿಪ್ರಾಯ ನೀಡಿರುತ್ತಾರೆ. ಉಳಿದ 11 (ಶೇ.6) ಕೇಂದ್ರಗಳು ಉತ್ತಮವಾಗಿ ಕಾರ್ಯನಿರ್ವಹಿಸುತ್ತಿಲ್ಲವೆಂಬ ಅಭಿಪ್ರಾಯವನ್ನು ತಿಳಿಸಿದ್ದು, ಇವುಗಳ ಪೈಕಿ 3 ಕೇಂದ್ರಗಳು ಮಂಡ್ಯ ಜಿಲ್ಲೆಯಲ್ಲಿ, ಚಿಕ್ಕಬಳ್ಳಾಪುರ ಮತ್ತು ಯಾದಗಿರಿ ಜಿಲ್ಲೆಗಳಲ್ಲಿ ತಲಾ 2 ಕೇಂದ್ರಗಳು, ಉಡುಪಿ, ರಾಯಚೂರು, ಕೊಪ್ಪಳ, ಬೆಳಗಾವಿ ಜಿಲ್ಲೆಯ ತಲಾ ಒಂದು ಕೇಂದ್ರ ಉತ್ತಮವಾಗಿ ಕಾರ್ಯನಿರ್ವಹಿಸುತ್ತಿಲ್ಲವೆಂದು ವರದಿಯಾಗಿದೆ. ಸದರಿ ಕೇಂದ್ರಗಳ ವಿವರಗಳು ಈ ಕೆಳಕಂಡಂತಿದೆ.

ಕ್ರ.ಸಂ.	ಜಿಲ್ಲೆ	ತಾಲ್ಲೂಕು	ಹೋಬಳಿ	ವಿಳಾಸ
1	ಬೆಳಗಾವಿ	ಬೆಳಗಾವಿ	ಉಚಗಾವ	ಬೆಳಗುಂದಿ ಗ್ರಾಮ
2	ಚಿಕ್ಕಬಳ್ಳಾಪುರ	ಗೌರಿಬದನೂರು	ತೋಂಡೇಬಾವಿ	ಮೆ ವಿ ಎಸ್ ಟಿ ಸಂಸ್ಥೆ ತೋಂಡೇಬಾವಿ
3		ಗುಡಿಬಂಡೆ	ಕನಬಾ	ವಿಎಸ್‌ಟಿ ಟ್ರಸ್ಟ್ ಮಾಚಹಳ್ಳಿ
4	ಕೊಪ್ಪಳ	ಕುಷ್ಟಗಿ	ಕುಷ್ಟಗಿ	ವರ್ಷಾ ಅಸೋಸಿಯೇಟ್ಸ್, ದೋಣಹಾಳ
5	ಮಂಡ್ಯ	ಮದ್ದೂರು	ಕೊಪ್ಪ	ಕೃಷಿ ಯಂತ್ರ ಧಾರೆ, ಟಿ. ರಮೇಶ್ ಕುಮಾರ್, ರೈಸ್ ಮಿಲ್ ಹತ್ತಿರ, ಕೊಪ್ಪ
6		ಮಳವಳ್ಳಿ	ಹಲಗೂರು	ಕೃಷಿ ಯಂತ್ರ ಧಾರೆ, ಕನಕಪುರ ರಸ್ತೆ, ಹಲಗೂರು
7		ಮಳವಳ್ಳಿ	ಕಿರಗಾವಲು	ಕೃಷಿ ಯಂತ್ರ ಧಾರೆ, ಮಂಡ್ಯ ರಸ್ತೆ, ಕಿರಗಾವಲು

ಕ್ರ.ಸಂ.	ಜಿಲ್ಲೆ	ತಾಲ್ಲೂಕು	ಹೋಬಳಿ	ವಿಳಾಸ
8	ರಾಯಚೂರು	ದೇವದುರ್ಗ	ದೇವದುರ್ಗ	ವರ್ಷ ಅಗ್ರೀಜಿಸಿನೆಸ್ ಸೆಂಟರ್ ಫಾರ್ ಡೆವಲಪ್‌ಮೆಂಟ್ ಅಮಿಟೆಡ್
9	ಉಡುಪಿ	ಬೈಂದೂರು	ಬೈಂದೂರು	ನಾಯಕನಕಟ್ಟೆ ಕಿರ್ಗಾರು ಗ್ರಾಮ
10	ಯಾದಗಿರಿ	ವಡೆಗೆವಾ	ಹೈಯಾಳ(ಬ)	ಹೈಯಾಳ(ಬ)
11		ವಡೆಗೆವಾ	ಬೆಂಡಬೊಳ್ಳು	ಬೆಂಡಬೊಳ್ಳು

ಭಾಗ-2: ಫಲಾನುಭವಿಗಳಿಂದ ಸಂಗ್ರಹಿಸಿದ ಮಾಹಿತಿಯ ವಿಶ್ಲೇಷಣೆ

1. ಸಮೀಕ್ಷೆ ಕೈಗೊಂಡ 185 ಕೇಂದ್ರಗಳಲ್ಲಿ ಸೌಲಭ್ಯ ಪಡೆದ 1160 ಫಲಾನುಭವಿಗಳ ವಿವರ:-

ವಿವರ		ಫಲಾನುಭವಿಗಳ ಸಂಖ್ಯೆ	ಶೇಕಡಾವಾರು ಪ್ರಮಾಣ
ಅಂಗ	ಪುರುಷರು	1113	96
	ಮಹಿಳೆಯರು	47	4
	ಒಟ್ಟು	1160	100
ಸಾಮಾಜಿಕ ಪಂಗಡ	ಪರಿಶಿಷ್ಟ ಜಾತಿ	101	9
	ಪರಿಶಿಷ್ಟ ಪಂಗಡ	92	8
	ಇತರೆ	967	83
	ಒಟ್ಟು	1160	100

ಕೃಷಿ ಯಂತ್ರಧಾರೆ ಕೇಂದ್ರಗಳಲ್ಲಿ ಸೌಲಭ್ಯ ಪಡೆದಿರುವ 1160 ಫಲಾನುಭವಿಗಳ ಪೈಕಿ, ಶೇ.96 ರಷ್ಟು ಪುರುಷರಾಗಿದ್ದು, ಶೇ. 4 ರಷ್ಟು ಮಹಿಳೆಯರಾಗಿರುತ್ತಾರೆ. ಶೇ.9 ರಷ್ಟು ಪರಿಶಿಷ್ಟ ಜಾತಿ, ಶೇ. 8 ರಷ್ಟು ಪರಿಶಿಷ್ಟ ಪಂಗಡ ಹಾಗೂ ಶೇ. 83 ರಷ್ಟು ಇತರೆ ವರ್ಗದ ಫಲಾನುಭವಿಗಳಾಗಿರುತ್ತಾರೆ.

2. ಫಲಾನುಭವಿಗಳ ವಯಸ್ಸುವಾರು ವಿವರ:-

ವಯಸ್ಸು	ಫಲಾನುಭವಿಗಳ ಸಂಖ್ಯೆ	ಶೇಕಡಾವಾರು ಪ್ರಮಾಣ
18-30 ವರ್ಷಗಳು	150	13
31-40 ವರ್ಷಗಳು	274	24
41-50 ವರ್ಷಗಳು	312	27
51-60 ವರ್ಷಗಳು	223	19
60 ವರ್ಷ ಮೇಲ್ಪಟ್ಟು	201	17
ಒಟ್ಟು	1160	100

ಸಮೀಕ್ಷಿಸಿದ ಒಟ್ಟು 1160 ಫಲಾನುಭವಿಗಳ ಪೈಕಿ, ಶೇ.87 ರಷ್ಟು 31 ರಿಂದ 60 ವರ್ಷ ಮೇಲ್ಪಟ್ಟ ಫಲಾನುಭವಿಗಳಾಗಿರುತ್ತಾರೆ. ಉಳಿದ ಶೇ. 13 ರಷ್ಟು ಪಲಾನುಭವಿಗಳು 18 ರಿಂದ 30 ವರ್ಷದವರಾಗಿರುತ್ತಾರೆ.

3. ಫಲಾನುಭವಿಗಳ ವಿದ್ಯಾರ್ಹತೆ ವಿವರ:-

ವಿದ್ಯಾರ್ಹತೆ	ಫಲಾನುಭವಿಗಳ ಸಂಖ್ಯೆ	ಶೇಕಡಾವಾರು ಪ್ರಮಾಣ
ಅನಕ್ಷರಸ್ಥರು	117	10
ಅಕ್ಷರಸ್ಥರು	67	6
ಪ್ರಾಥಮಿಕ (1-5)	134	11
ಮಾಧ್ಯಮಿಕ (6-8)	159	14
ಪ್ರೌಢ ಶಿಕ್ಷಣ (9-10)	146	13
ಎಸ್.ಎಸ್.ಎಲ್.ಸಿ. ತೇರ್ಗಡೆ	190	16
ಪಿ.ಯು.ಸಿ.	191	16.2
ಪದವಿ	134	11.6
ಸ್ನಾತಕೋತ್ತರ	20	2
ಇತರೆ	2	0.2
ಒಟ್ಟು	1160	100

ಮೇಲಿನ ತಃಖ್ತೆಯನ್ನು ಪರಿಶೀಲಿಸಿದಾಗ ಶೇ. 90 ರಷ್ಟು ಅಕ್ಷರಸ್ಥರು ಹಾಗೂ ಶೇ. 10 ರಷ್ಟು ಅನಕ್ಷರಸ್ಥ ಫಲಾನುಭವಿಗಳು ಕೃಷಿ ಯಂತ್ರೋಪಕರಣಗಳನ್ನು ಕೇಂದ್ರಗಳಿಂದ ಪಡೆದು ಉಪಯೋಗಿಸಿರುವುದು ಕಂಡು ಬರುತ್ತದೆ.

4. ಫಲಾನುಭವಿಗಳ ಹಿಡುವಳಿಯ ಗಾತ್ರದ ವಿವರ:-

ಹಿಡುವಳಿಯ ಗಾತ್ರ (ಎಕರೆ ಗುಂಟೆಗಳಲ್ಲಿ)	ಫಲಾನುಭವಿಗಳ ಸಂಖ್ಯೆ	ಶೇಕಡಾವಾರು ಪ್ರಮಾಣ
ಅತಿ ಸಣ್ಣ (2.19 ಗಿಂತ ಕಡಿಮೆ)	217	19
ಸಣ್ಣ (2.19 ರಿಂದ 4.37)	411	35
ಅರೆ ಮಧ್ಯಮ (4.38 ರಿಂದ 9.34)	315	27
ಮಧ್ಯಮ (9.35 ರಿಂದ 24.27)	153	13
ದೊಡ್ಡ (24.27 ಮೇಲ್ಪಟ್ಟು)	64	6
ಒಟ್ಟು	1160	100

ಸಮೀಕ್ಷಿಸಿದ 1160 ಫಲಾನುಭವಿಗಳ ಪೈಕಿ, 217 (ಶೇ.19) ಫಲಾನುಭವಿಗಳು ಅತಿ ಸಣ್ಣ ಹಿಡುವಳಿದಾರರಾಗಿದ್ದು, 411 (ಶೇ.35) ಫಲಾನುಭವಿಗಳು ಸಣ್ಣ ಹಿಡುವಳಿದಾರರು, 315 (ಶೇ.27) ಫಲಾನುಭವಿಗಳು ಅರೆ ಮಧ್ಯಮ, 153 (ಶೇ.13) ಫಲಾನುಭವಿಗಳು ಮಧ್ಯಮ ಹಾಗೂ 64 (ಶೇ.6) ಫಲಾನುಭವಿಗಳು ದೊಡ್ಡ ಹಿಡುವಳಿದಾರರಾಗಿರುವುದು ವರದಿಯಾಗಿರುತ್ತದೆ.

5. ಕೃಷಿ ಉಪಕರಣಗಳನ್ನು ಪಡೆಯಲು ಮುಂಗಡ ಕಾದಿರಿಸುವಿಕೆಗಾಗಿ ಸೇವಾ ಕೇಂದ್ರದಲ್ಲಿ ನೋಂದಾಯಿಸಿರುವ ವಿವರ:-

ಸಮೀಕ್ಷಿಸಿದ 1160 ಫಲಾನುಭವಿಗಳ ಪೈಕಿ, ಶೇ. 97 ರಷ್ಟು (1120) ಫಲಾನುಭವಿಗಳು ಕೃಷಿ ಉಪಕರಣಗಳನ್ನು ಪಡೆಯಲು ಮುಂಗಡ ಕಾದಿರಿಸುವಿಕೆಗಾಗಿ ಸೇವಾ ಕೇಂದ್ರದಲ್ಲಿ ನೋಂದಾಯಿಸಲ್ಪಟ್ಟಿದ್ದು, ಬೀದರ್ ಜಿಲ್ಲೆಯಲ್ಲಿ ಶೇ. 3 ರಷ್ಟು (40) ಫಲಾನುಭವಿಗಳು ಉಪಕರಣಗಳು ತಕ್ಷಣ ಲಭ್ಯವಾಗುವ ಅವಕಾಶವಿದ್ದ ಕಾರಣ ಮುಂಗಡವಾಗಿ ನೋಂದಾಯಿಸಿರುವುದಿಲ್ಲವೆಂದು ವರದಿಯಾಗಿರುತ್ತದೆ.

6. ನೋಂದಾಯಿಸಿದ ನಂತರ ಕೃಷಿ ಉಪಕರಣವನ್ನು ಪಡೆದ ಅವಧಿ:-

ಕೃಷಿ ಉಪಕರಣಗಳನ್ನು ಪಡೆಯಲು ಮುಂಗಡ ಕಾದಿರಿಸುವಿಕೆಗಾಗಿ ನೋಂದಾಯಿಸಿದ 1120 ಫಲಾನುಭವಿಗಳ ಪೈಕಿ, ನೋಂದಾಯಿಸಿದ ನಂತರ ಕೇಂದ್ರದಿಂದ ಕೃಷಿ ಉಪಕರಣಗಳನ್ನು ಪಡೆದ ಅವಧಿಯ ವಿವರಗಳನ್ನು ಕೆಳಕಂಡಂತೆ ನೀಡಲಾಗಿದೆ.

ಕೃಷಿ ಉಪಕರಣಗಳನ್ನು ಪಡೆದ ಅವಧಿ (ದಿನಗಳಲ್ಲಿ)	ಫಲಾನುಭವಿಗಳ ಸಂಖ್ಯೆ	ಶೇಕಡಾವಾರು ಪ್ರಮಾಣ
ಒಂದು ದಿನ	308	28
2 ದಿನ	401	36
3 ದಿನ	144	13
4 ದಿನ	69	6
5 ದಿನ	52	4
6 ರಿಂದ 10 ದಿನಗಳು	110	10
10 ದಿನಗಳ ಮೇಲ್ಪಟ್ಟು	36	3
ಒಟ್ಟು	1120	100

ಮೇಲಿನ ಕೋಷ್ಟಕವನ್ನು ಪರಿಶೀಲಿಸಿದಾಗ ಶೇ. 87 ರಷ್ಟು ಫಲಾನುಭವಿಗಳು ನೋಂದಾಯಿಸಿದ 5 ದಿನಗಳ ಒಳಗಾಗಿ, ಶೇ. 10 ರಷ್ಟು ಫಲಾನುಭವಿಗಳು 6 ರಿಂದ 10 ದಿನಗಳ ಒಳಗಾಗಿ ಮತ್ತು ಶೇ. 3 ರಷ್ಟು ಫಲಾನುಭವಿಗಳು 10 ದಿನಗಳ ಮೇಲ್ಪಟ್ಟ ಅವಧಿಯಲ್ಲಿ ಉಪಕರಣಗಳನ್ನು ಪಡೆದಿರುವುದು ಕಂಡು ಬರುತ್ತದೆ.

7. 2018-19 ರಲ್ಲಿ ಫಲಾನುಭವಿಗಳು ಪಡೆದಿರುವ ಉಪಕರಣಗಳ ವಿವರ:-

ಸಮೀಕ್ಷಿಸಿದ 1160 ಫಲಾನುಭವಿಗಳಿಂದ ಪ್ರತಿ ಫಲಾನುಭವಿಯಿಂದ ಆಧ್ಯತೆಯನುಸಾರ 2018-19ನೇ ಸಾಲಿನಲ್ಲಿ ಪಡೆದಿರುವ 5 ಉಪಕರಣಗಳ ವಿವರಗಳನ್ನು ಸಂಗ್ರಹಿಸಲಾಗಿದ್ದು, ಮಾಹಿತಿಯನ್ನು ಈ ಕೆಳಕಂಡ ಕೋಷ್ಟಕದಲ್ಲಿ ನಮೂದಿಸಲಾಗಿದೆ.

2018-19 ರಲ್ಲಿ ಫಲಾನುಭವಿಗಳು ಪಡೆದಿರುವ ಉಪಕರಣಗಳ ವಿವರ	ಫಲಾನುಭವಿಗಳ ಸಂಖ್ಯೆ
ರೋಟಾರಿ	800
ನೇಗಿಲು	365
ಎಂ.ಬಿ. ನೇಗಿಲು	239
ಬ್ರಾಕ್ಟರ್	188
ಡಿಸ್ಕ್ ನೇಗಿಲು	147
ಕಟಾವು ಯಂತ್ರ	143
ಪವರ್ ಟ್ರಾಕ್ಟರ್	116
ಬತ್ತನೆ ಮತ್ತು ರಸಗೊಬ್ಬರ ಕೂರಿಗೆ ಯಂತ್ರ	89
ಡಿಸ್ಕ್ ಹ್ಯಾರೋ	61
ಬ್ಲೇಡ್ ಹ್ಯಾರೋ	61
ಲೆವೆಲರ್ ಬ್ಲೇಡ್	60
ಸಿಂಪರಣಾ ಯಂತ್ರ	59
ಇತರೆ ಯಂತ್ರಗಳು	59
ಭತ್ತ ನಾಟ ಯಂತ್ರ	52
ಕಳೆ ತೆಗೆಯುವ ಯಂತ್ರ	49
ಕೇಜ್ ವಿಲ್	46
ಬಹು ಬೆಳೆ ಒಕ್ಕಣೆ ಯಂತ್ರ	39
ಬದು ಮತ್ತು ಸಾಲು ತೆಗೆಯುವ ಯಂತ್ರ	34
ಬೇಲರ್ಸ್	26
ಶೂನ್ಯ ಬೇಸಾಯ ಕೂರಿಗೆ	23
ಬಹುಬೆಳೆ ಕಟಾವು ಯಂತ್ರ	19
ಬದು ನಿರ್ಮಾಣ ಯಂತ್ರ	16
ಕಜ್ಜಿನ ಸ್ಲಬಲ್ ಶೇವರ್ ಮತ್ತು ನೇಗಿಲು	15
ಗುಂಡಿ ತೆಗೆಯುವ ಯಂತ್ರ	14
ನೆಲಗಡಲೆ ಸುಲಯುವ/ಒಕ್ಕಣೆ ಯಂತ್ರ	13
ಲೇಸರ್ ಆಧಾರಿತ ಸಮತಟ್ಟು ಯಂತ್ರ	9
ಕಬ್ಬು ತುಂಡರಿಸುವ ಯಂತ್ರ	6
ಛಾಳಿಗಳು	5
ಪಂಪ್ ಸೆಟ್	4
ಪೈಪುಗಳು	4
ಕಬ್ಬು ಸ್ಟ್ರೀಪರ್	3
ಅಲ್ಯುಮಿನಿಯಂ ಏಣಿ	3
ಹೊದಿಕೆ ಯಂತ್ರ	1
ತೂರುವ ಯಂತ್ರ	1
ತೆಂಗಿನಕಾಯಿ ಸುಲಯುವ ಯಂತ್ರ	1

ಮೇಲ್ಕಂಡ ಕೋಷ್ಟಕವನ್ನು ಪರಿಶೀಲಿಸಿದಾಗ ಹೆಚ್ಚಿನ ಫಲಾನುಭವಿಗಳು ಅಂದರೆ 800 ಫಲಾನುಭವಿಗಳು ರೋಟೋವೇಟರ್, 365 ಫಲಾನುಭವಿಗಳು ನೇಗಿಲು, 239 ಫಲಾನುಭವಿಗಳು ಎಂ ಬಿ ನೇಗಿಲು, 188 ಫಲಾನುಭವಿಗಳು ಟ್ರಾಕ್ಟರ್, 147 ಫಲಾನುಭವಿಗಳು ಡಿಸ್ಕ್ ನೇಗಿಲು, 143 ಫಲಾನುಭವಿಗಳು ಕಟಾವು ಯಂತ್ರ ಮತ್ತು 116 ಫಲಾನುಭವಿಗಳು ಪವರ್ ಟಲ್ಲರ್‌ಗಳನ್ನು ಪಡೆದಿರುವುದು ವರದಿಯಾಗಿರುತ್ತದೆ.

8. ಫಲಾನುಭವಿಗಳು ಸಮಿತಿಯು ನಿಗದಿಪಡಿಸಿದ ಬಾಡಿಗೆ ದರಕ್ಕಿಂತ ಹೆಚ್ಚಿನ ಹಣವನ್ನು ಪಾವತಿಸಿರುವ ಕುರಿತು ವಿವರ:-

ಸಮೀಕ್ಷಿಸಿದ 1160 ಫಲಾನುಭವಿಗಳ ಪೈಕಿ, 52 (ಶೇ.4) ಫಲಾನುಭವಿಗಳು ಸಮಿತಿಯು ನಿಗದಿಪಡಿಸಿದ ಬಾಡಿಗೆ ದರಕ್ಕಿಂತ ಹೆಚ್ಚಿನ ಬಾಡಿಗೆಯನ್ನು ಪಾವತಿಸಲಾಗಿದೆ ಎಂದು ತಿಳಿಸಿರುತ್ತಾರೆ. ಈ ಒಟ್ಟು ಫಲಾನುಭವಿಗಳ ಪೈಕಿ, ಯಾದಗಿರಿ ಜಿಲ್ಲೆ 15, ದಾವಣಗೆರೆ ಜಿಲ್ಲೆ 9, ಬಾಗಲಕೋಟೆ, ಚಿಕ್ಕಮಗಳೂರು, ಚಿತ್ರದುರ್ಗ, ಗದಗ ಮತ್ತು ಕಲ್ಬುರ್ಗಿ ಜಿಲ್ಲೆಗಳಲ್ಲಿ ತಲಾ 5 ಫಲಾನುಭವಿಗಳು ನಿಗದಿಪಡಿಸಿದ ಬಾಡಿಗೆ ದರಕ್ಕಿಂತ ಹೆಚ್ಚಿನ ಬಾಡಿಗೆಯನ್ನು ಪಾವತಿಸಿರುವುದು ಕಂಡು ಬರುತ್ತದೆ.

9. ಚಾಲಕ ಸಹಿತ ಯಂತ್ರಗಳನ್ನು ಕೃಷಿ ಯಂತ್ರಧಾರೆ ಕೇಂದ್ರದಿಂದ ಕಳುಹಿಸಿಕೊಡುವಾಗ ನುರಿತ ಚಾಲಕರನ್ನು ಕಳುಹಿಸಿರುವ ಬಗ್ಗೆ, ಚಾಲಕರು ಫಲಾನುಭವಿಗಳಿಗೆ ಉತ್ತಮ ಸೇವೆಯನ್ನು ನಿಗದಿತ ಸಮಯಕ್ಕೆ ನೀಡಿರುವ ಬಗ್ಗೆ ಹಾಗೂ ಫಲಾನುಭವಿಗಳು ಚಾಲಕರಿಗೆ ಬಾಟಾ ನೀಡಿರುವ ಬಗ್ಗೆ ವಿವರ:-

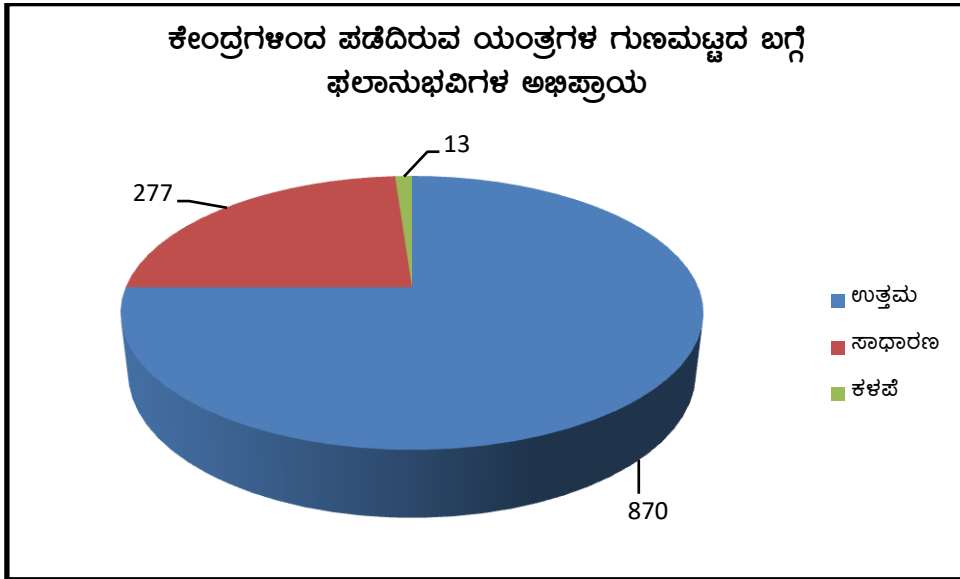
ವಿವರ		ಫಲಾನುಭವಿಗಳ ಸಂಖ್ಯೆ	ಶೇಕಡಾವಾರು ಪ್ರಮಾಣ
ಚಾಲಕ ಸಹಿತ ಯಂತ್ರಗಳನ್ನು ಬಾಡಿಗೆ ಕೇಂದ್ರದಿಂದ ಕಳುಹಿಸಿಕೊಡುವಾಗ ನುರಿತ ಚಾಲಕರನ್ನು	ಕಳುಹಿಸಿಕೊಡಲಾಗಿದೆ	1120	97
	ಕಳುಹಿಸಿರುವುದಿಲ್ಲ	40	3
ಒಟ್ಟು		1160	100
ಚಾಲಕರು ಫಲಾನುಭವಿಗಳಿಗೆ ಉತ್ತಮ ಸೇವೆಯನ್ನು ನಿಗದಿತ ಸಮಯಕ್ಕೆ	ನೀಡಿರುತ್ತಾರೆ	1122	97
	ನೀಡಿರುವುದಿಲ್ಲ	38	3
ಒಟ್ಟು		1160	100
ಫಲಾನುಭವಿಗಳು ಚಾಲಕರಿಗೆ ಬಾಟಾ	ನೀಡಿರುತ್ತಾರೆ	297	26
	ನೀಡಿರುವುದಿಲ್ಲ	863	74
ಒಟ್ಟು		1160	100

- ಶೇ. 97 ರಷ್ಟು ಫಲಾನುಭವಿಗಳು ಕೃಷಿಯಂತ್ರಧಾರೆ ಕೇಂದ್ರಗಳಿಂದ ನುರಿತ ಚಾಲಕರನ್ನು ಕಳುಹಿಸಿಕೊಟ್ಟಿರುತ್ತಾರೆ ಎಂದು ತಿಳಿಸಲಾಗಿದೆ.

- ಶೇ. 97 ರಷ್ಟು ಚಾಲಕರು ಉತ್ತಮ ಸೇವೆಯನ್ನು ನಿಗದಿತ ಸಮಯದಲ್ಲೇ ನೀಡಿರುತ್ತಾರೆ ಎಂದು ವರದಿಯಾಗಿರುತ್ತದೆ.
- ಶೇ. 26 ರಷ್ಟು ಫಲಾನುಭವಿಗಳು ಚಾಲಕರಿಗೆ ಬಾಟಾ ನೀಡಿರುವುದಾಗಿ ತಿಳಿಸಿರುತ್ತಾರೆ. ಈ ಪೈಕಿ, ಹೆಚ್ಚಿನ ಫಲಾನುಭವಿಗಳು ಅಂದರೆ, ರಾಮನಗರ ಮತ್ತು ಉತ್ತರ ಕನ್ನಡ ಜಿಲ್ಲೆಯಲ್ಲಿ ತಲಾ 40, ಉಡುಪಿ ಜಿಲ್ಲೆಯಲ್ಲಿ 32, ಕೊಡಗು ಜಿಲ್ಲೆಯಲ್ಲಿ 26 ಮತ್ತು ದಾವಣಗೆರೆ ಜಿಲ್ಲೆಗಳಲ್ಲಿ 20 ಫಲಾನುಭವಿಗಳು ಚಾಲಕರಿಗೆ ಬಾಟಾವನ್ನು ನೀಡಿರುವುದು ಕಂಡು ಬರುತ್ತದೆ.

10. ಫಲಾನುಭವಿಗಳು ಪಡೆದಿರುವ ಯಂತ್ರಗಳ ಗುಣಮಟ್ಟದ ವಿವರ:-

ಸಮೀಕ್ಷಿಸಿದ 1160 ಫಲಾನುಭವಿಗಳ ಪೈಕಿ, 870 (ಶೇ.75) ಫಲಾನುಭವಿಗಳು ಬಾಡಿಗೆ ಕೇಂದ್ರದಿಂದ ಪಡೆದಿರುವ ಯಂತ್ರಗಳು ಉತ್ತಮ ಗುಣಮಟ್ಟದ್ದಾಗಿರುತ್ತವೆ ಹಾಗೂ 277 (ಶೇ.24) ಫಲಾನುಭವಿಗಳು ಗುಣಮಟ್ಟ ಸಾಧಾರಣವಾಗಿರುತ್ತವೆ ಎಂಬ ಅಭಿಪ್ರಾಯವನ್ನು ವ್ಯಕ್ತಪಡಿಸಿರುತ್ತಾರೆ. ಉಳಿದ 13 (ಶೇ.1) ಫಲಾನುಭವಿಗಳು ಗುಣಮಟ್ಟ ಕಳಪೆಯಾಗಿರುತ್ತದೆ ಎಂದು ಅಭಿಪ್ರಾಯ ನೀಡಿರುತ್ತಾರೆ.



ಬಾಡಿಗೆ ಕೇಂದ್ರಗಳು ಕಳಪೆ ಗುಣಮಟ್ಟದ ಯಂತ್ರಗಳನ್ನು ಸರಬರಾಜು ಮಾಡಿವೆ ಎಂದು ಅಭಿಪ್ರಾಯಿಸಿರುವ ಫಲಾನುಭವಿಗಳ ವಿವರಗಳನ್ನು ಕೆಳಕಂಡ ಕೋಷ್ಟಕದಲ್ಲಿ ನೀಡಲಾಗಿದೆ.

ಕ್ರ.ಸಂ.	ಜಿಲ್ಲೆ	ತಾಲ್ಲೂಕು	ಹೋಬಳಿ	ವಿಳಾಸ	ಫಲಾನುಭವಿಗಳ ಹೆಸರು
1	ದಕ್ಷಿಣ ಕನ್ನಡ	ಮಂಗಳೂರು	ಗುರುಪುರ	ರಾಘವೇಂದ್ರ ಕೃಷಿಯಂತ್ರ ಧಾರೆ, ಶಿಬ್ರಕೆರೆ ಪಿ.ಒ. ಎಡಪದವು, ಮಂಗಳೂರು	ವಸಂತಿ
2		ಮಂಗಳೂರು	ಗುರುಪುರ	ರಾಘವೇಂದ್ರ ಕೃಷಿಯಂತ್ರ ಧಾರೆ, ಶಿಬ್ರಕೆರೆ ಪಿ.ಒ. ಎಡಪದವು, ಮಂಗಳೂರು	ಲಕ್ಷ್ಮಣ ಶೆಟ್ಟಿ
3		ಮಂಗಳೂರು	ಗುರುಪುರ	ರಾಘವೇಂದ್ರ ಕೃಷಿಯಂತ್ರ ಧಾರೆ, ಶಿಬ್ರಕೆರೆ ಪಿ.ಒ. ಎಡಪದವು, ಮಂಗಳೂರು	ಕಮಲ ಶೆಟ್ಟಿ

ಕ್ರ.ಸಂ.	ಜಿಲ್ಲೆ	ತಾಲ್ಲೂಕು	ಹೋಬಳಿ	ವಿಳಾಸ	ಫಲಾನುಭವಿಗಳ ಹೆಸರು
4	ದಕ್ಷಿಣ ಕನ್ನಡ	ಪುತ್ತೂರು	ಉಪ್ಪಿನಂಗಡಿ	ಕೃಷಿಯಂತ್ರ ಧಾರೆ ಕೇಂದ್ರ, ಪಡಿಯಡ,ಉಪ್ಪಿನಂಗಡಿ, ಪುತ್ತೂರು	ಶ್ರೀನಿವಾಸ
5		ಪುತ್ತೂರು	ಉಪ್ಪಿನಂಗಡಿ	ಕೃಷಿಯಂತ್ರ ಧಾರೆ ಕೇಂದ್ರ, ಪಡಿಯಡ,ಉಪ್ಪಿನಂಗಡಿ, ಪುತ್ತೂರು	ಬಾಬುಗೌಡ
6		ಪುತ್ತೂರು	ಉಪ್ಪಿನಂಗಡಿ	ಕೃಷಿಯಂತ್ರ ಧಾರೆ ಕೇಂದ್ರ, ಪಡಿಯಡ,ಉಪ್ಪಿನಂಗಡಿ, ಪುತ್ತೂರು	ಆನಂದ ಗೌಡ
7	ಉಡುಪಿ	ಬೈಂದೂರು	ಬೈಂದೂರು	ನಾಯಕನಕಟ್ಟೆ ಕಿರ್ಗಾರು ಗ್ರಾಮ	ಮಮತ
8		ಬೈಂದೂರು	ಬೈಂದೂರು	ನಾಯಕನಕಟ್ಟೆ ಕಿರ್ಗಾರು ಗ್ರಾಮ	ಚಂದ್ರಶೇಖರ ಚನ್ನಕೇಶವ ಕಾರಾಂತ
9		ಬೈಂದೂರು	ಬೈಂದೂರು	ನಾಯಕನಕಟ್ಟೆ ಕಿರ್ಗಾರು ಗ್ರಾಮ	ಸೀನ ಪೂಜಾರಿ
10	ಯಾದಗಿರಿ	ವಡೆಗೆವಾ	ಬೆಂಡಬೊಳ್ಳು	ಬೆಂಡಬೊಳ್ಳು	ನಿರ್ಮಲ
11		ವಡೆಗೆವಾ	ಬೆಂಡಬೊಳ್ಳು	ಬೆಂಡಬೊಳ್ಳು	ದೊಡದಡಬಸಪ್ಪ
12		ವಡೆಗೆವಾ	ಬೆಂಡಬೊಳ್ಳು	ಬೆಂಡಬೊಳ್ಳು	ಅಬ್ಬಲ್ಲುಜಿ
13		ವಡೆಗೆವಾ	ಬೆಂಡಬೊಳ್ಳು	ಬೆಂಡಬೊಳ್ಳು	ರಾಘವೇಂದ್ರ

11. ಬೇಡಿಕೆ ಹೆಚ್ಚಾಗಿರುವ ಸಂಧರ್ಭದಲ್ಲಿ ಕೇಂದ್ರದಲ್ಲಿ ನಿಗದಿಪಡಿಸಿರುವ ಬಾಡಿಗೆ ದರಕ್ಕಿಂತ ಫಲಾನುಭವಿಗಳು ಹೆಚ್ಚಿನ ಹಣ ಪಾವತಿಸಿರುವ ಕುರಿತು ವಿವರ:-

ಸಮೀಕ್ಷಿಸಿದ 1160 ಫಲಾನುಭವಿಗಳ ಪೈಕಿ, 24 (ಶೇ.2) ಫಲಾನುಭವಿಗಳು ಬಾಡಿಗೆ ಕೇಂದ್ರದಲ್ಲಿ ಯಂತ್ರಗಳ ಬೇಡಿಕೆ ಹೆಚ್ಚಾಗಿರುವ ಸಂಧರ್ಭದಲ್ಲಿ ಕೇಂದ್ರದಲ್ಲಿ ನಿಗದಿಪಡಿಸಿರುವ ಬಾಡಿಗೆ ದರಕ್ಕಿಂತ ಹೆಚ್ಚಿನ ಹಣ ಪಾವತಿಸಿ ಯಂತ್ರಗಳನ್ನು ಬಾಡಿಗೆಗೆ ಪಡೆಯಲಾಗಿದೆ ಎಂದು ಈ ಕೆಳಕಂಡ 24 ಫಲಾನುಭವಿಗಳು ವರದಿ ಮಾಡಿರುತ್ತಾರೆ.

ಕ್ರ.ಸಂ.	ಜಿಲ್ಲೆ	ತಾಲ್ಲೂಕು	ಹೋಬಳಿ	ವಿಳಾಸ	ಫಲಾನುಭವಿಗಳು
1	ಬೆಂಗಳೂರು ಗ್ರಾಮಾಂತರ	ದೊಡ್ಡಬಳ್ಳಾಪುರ	ಸಾಸಲು	ಸಿ ಹೆಚ್ ಎಸ್ ಸಿ, ರೈತ ಸಂಪರ್ಕ ಕೇಂದ್ರ, ಸಾಸಲು	ಗೋಪಾಲಯ್ಯ
2		ದೊಡ್ಡಬಳ್ಳಾಪುರ	ಸಾಸಲು	ಸಿ ಹೆಚ್ ಎಸ್ ಸಿ, ರೈತ ಸಂಪರ್ಕ ಕೇಂದ್ರ, ಸಾಸಲು	ಚಿಕ್ಕನರಸಿಂಹಯ್ಯ
3		ದೊಡ್ಡಬಳ್ಳಾಪುರ	ಸಾಸಲು	ಸಿ ಹೆಚ್ ಎಸ್ ಸಿ, ರೈತ ಸಂಪರ್ಕ ಕೇಂದ್ರ, ಸಾಸಲು	ನರಸಿಂಹಮೂರ್ತಿ
4		ದೊಡ್ಡಬಳ್ಳಾಪುರ	ಸಾಸಲು	ಸಿ ಹೆಚ್ ಎಸ್ ಸಿ, ರೈತ ಸಂಪರ್ಕ ಕೇಂದ್ರ, ಸಾಸಲು	ಚಂದ್ರಕೀರ್ತಿ
5		ದೊಡ್ಡಬಳ್ಳಾಪುರ	ಸಾಸಲು	ಸಿ ಹೆಚ್ ಎಸ್ ಸಿ, ರೈತ ಸಂಪರ್ಕ ಕೇಂದ್ರ, ಸಾಸಲು	ಹನುಮಂತರಾಜು

ಕ್ರ.ಸಂ.	ಜಿಲ್ಲೆ	ತಾಲ್ಲೂಕು	ಹೋಬಳಿ	ವಿಳಾಸ	ಫಲಾನುಭವಿಗಳು
6	ಬೆಂಗಳೂರು ಗ್ರಾಮಾಂತರ	ದೊಡ್ಡಬಳ್ಳಾಪುರ	ದೊಡ್ಡಬೆಲವಂಗಲ	ಸಿ ಹೆಚ್ ಎಸ್ ಸಿ, ದೊಡ್ಡಬೆಲವಂಗಲ	ಮೋಹನ್ ಕುಮಾರ್
7		ದೊಡ್ಡಬಳ್ಳಾಪುರ	ದೊಡ್ಡಬೆಲವಂಗಲ	ಸಿ ಹೆಚ್ ಎಸ್ ಸಿ, ದೊಡ್ಡಬೆಲವಂಗಲ	ಹರೀಶ್
8		ದೊಡ್ಡಬಳ್ಳಾಪುರ	ದೊಡ್ಡಬೆಲವಂಗಲ	ಸಿ ಹೆಚ್ ಎಸ್ ಸಿ, ದೊಡ್ಡಬೆಲವಂಗಲ	ರಾಮಯ್ಯ
9		ದೊಡ್ಡಬಳ್ಳಾಪುರ	ದೊಡ್ಡಬೆಲವಂಗಲ	ಸಿ ಹೆಚ್ ಎಸ್ ಸಿ, ದೊಡ್ಡಬೆಲವಂಗಲ	ರವಿಕುಮಾರ್
10		ದೊಡ್ಡಬಳ್ಳಾಪುರ	ದೊಡ್ಡಬೆಲವಂಗಲ	ಸಿ ಹೆಚ್ ಎಸ್ ಸಿ, ದೊಡ್ಡಬೆಲವಂಗಲ	ಸಂತೋಷ್ ಕುಮಾರ್
11	ಚಿಕ್ಕಬಳ್ಳಾಪುರ	ಚಿಕ್ಕಬಳ್ಳಾಪುರ	ಮಂಡಿಕಲ್ಲು	ಧರ್ಮಸ್ಥಳ ಗ್ರಾಮೀಣಅಭಿವೃದ್ಧಿ ಸಂಸ್ಥೆ	ಡಿ ಟಿ ನಾಗರಾಜ್
12		ಚಿಕ್ಕಬಳ್ಳಾಪುರ	ಮಂಡಿಕಲ್ಲು	ಧರ್ಮಸ್ಥಳ ಗ್ರಾಮೀಣಅಭಿವೃದ್ಧಿ ಸಂಸ್ಥೆ	ಶಿವಕುಮಾರ್
13		ಚಿಕ್ಕಬಳ್ಳಾಪುರ	ಮಂಡಿಕಲ್ಲು	ಧರ್ಮಸ್ಥಳ ಗ್ರಾಮೀಣಅಭಿವೃದ್ಧಿ ಸಂಸ್ಥೆ	ಸೀನಪ್ಪ
14		ಚಿಕ್ಕಬಳ್ಳಾಪುರ	ಮಂಡಿಕಲ್ಲು	ಧರ್ಮಸ್ಥಳ ಗ್ರಾಮೀಣಅಭಿವೃದ್ಧಿ ಸಂಸ್ಥೆ	ನಾರಾಯಣಸ್ವಾಮಿ
15		ಚಿಕ್ಕಬಳ್ಳಾಪುರ	ಮಂಡಿಕಲ್ಲು	ಧರ್ಮಸ್ಥಳ ಗ್ರಾಮೀಣಅಭಿವೃದ್ಧಿ ಸಂಸ್ಥೆ	ಚಿಕ್ಕ ಕಾಮಯ್ಯ
16	ದಾವಣಗೆರೆ	ಚನ್ನಗಿರಿ	ಬಸವಪಟ್ಟಣ-2	ಆರ್.ಎಸ್.ಕೆ.ಸೆಂಟರ್ ತ್ಯಾವಣಿ	ಅಜಯ
17		ಚನ್ನಗಿರಿ	ಬಸವಪಟ್ಟಣ-2	ಆರ್.ಎಸ್.ಕೆ.ಸೆಂಟರ್ ತ್ಯಾವಣಿ	ಹನುಮಂತಪ್ಪ
18	ಕೊಪ್ಪಳ	ಕುಷ್ಟಗಿ	ಹನಮನಾಳ	ಶ್ರೀ ಕ್ಷೇತ್ರ ಧರ್ಮಸ್ಥಳ ಗ್ರಾಮೀಣ ಅಭಿವೃದ್ಧಿ ಸಂಸ್ಥೆ, ಹನಮನಾಳ	ಹನಮಂತ
19		ಕುಷ್ಟಗಿ	ಹನಮನಾಳ	ಶ್ರೀ ಕ್ಷೇತ್ರ ಧರ್ಮಸ್ಥಳ ಗ್ರಾಮೀಣ ಅಭಿವೃದ್ಧಿ ಸಂಸ್ಥೆ, ಹನಮನಾಳ	ವಿಜಯಕುಮಾರ್
20	ಯಾದಗಿರಿ	ಶಹಪೂರ	ಗೋಗಿ	ಗೋಗಿ	ಯಂಕಾರೆಡ್ಡಿ
21		ಶಹಪೂರ	ಗೋಗಿ	ಗೋಗಿ	ವಿಶ್ವನಾಥ ರೆಡ್ಡಿ
22		ಶಹಪೂರ	ಗೋಗಿ	ಗೋಗಿ	ಚೋದ್ರಶೇಖರ ಶಿವಪ್ಪ
23		ಶಹಪೂರ	ಗೋಗಿ	ಗೋಗಿ	ಚಂದ್ರಪ್ಪ
24		ಶಹಪೂರ	ಗೋಗಿ	ಗೋಗಿ	ನಾಗರಾಜ

ಮೇಲಿನ ತಃಖ್ತಿಯ ಪ್ರಕಾರ ಬೆಂಗಳೂರು ಗ್ರಾಮಾಂತರ ಜಿಲ್ಲೆಯಲ್ಲಿ 10 ಫಲಾನುಭವಿಗಳು, ಚಿಕ್ಕಬಳ್ಳಾಪುರ ಮತ್ತು ಯಾದಗಿರಿ ಜಿಲ್ಲೆಗಳಲ್ಲಿ ತಲಾ 5 ಫಲಾನುಭವಿಗಳು ಹಾಗೂ ದಾವಣಗೆರೆ ಮತ್ತು ಕೊಪ್ಪಳ ಜಿಲ್ಲೆಗಳಲ್ಲಿ ತಲಾ 2 ಫಲಾನುಭವಿಗಳು ಕೇಂದ್ರ ನಿಗದಿಪಡಿಸಿದ ದರಕ್ಕಿಂತ ಹೆಚ್ಚಿನ ಹಣವನ್ನು ಪಾವತಿಸಿರುವುದು ಕಂಡು ಬರುತ್ತದೆ.

12. ಕೇಂದ್ರಗಳಲ್ಲಿ ಅವಶ್ಯವಿರುವ ಯಂತ್ರಗಳ ಕೊರತೆಯ ಬಗ್ಗೆ ಫಲಾನುಭವಿಗಳ ಅಭಿಪ್ರಾಯದ ವಿವರ:-

ಕೃಷಿ ಯಂತ್ರಧಾರೆ ಕೇಂದ್ರಗಳಲ್ಲಿ ರೈತರಿಗೆ ಅವಶ್ಯವಿರುವ ಯಂತ್ರೋಪಕರಣಗಳ ಕೊರತೆಯ ಬಗ್ಗೆ ಮಾಹಿತಿಯನ್ನು ಸಮೀಕ್ಷೆಯಡಿ ಸಂಗ್ರಹಿಸಲಾಗಿದೆ. ಸಮೀಕ್ಷಿಸಿದ 1160 ಫಲಾನುಭವಿಗಳ ಪೈಕಿ, 409 (ಶೇ.35) ಫಲಾನುಭವಿಗಳು ಅವಶ್ಯವಿರುವ ಯಂತ್ರೋಪಕರಣಗಳ ಕೊರತೆಯು ಕೇಂದ್ರಗಳಲ್ಲಿ ಇರುವುದಿಲ್ಲವೆಂದು ತಿಳಿಸಿರುತ್ತಾರೆ. ಆದರೆ, 751 (ಶೇ.65) ಫಲಾನುಭವಿಗಳು ಅವಶ್ಯವಿರುವ ಯಂತ್ರೋಪಕರಣಗಳ ಕೊರತೆಯು ಕೇಂದ್ರಗಳಲ್ಲಿ ಇರುತ್ತದೆ ಎಂದು ಅಭಿಪ್ರಾಯಿಸಿದ್ದು, ವಿವರಗಳು ಈ ಕೆಳಕಂಡಂತೆ ಇರುತ್ತವೆ.

ಕೇಂದ್ರಗಳಲ್ಲಿ ಕೊರತೆ/ಅವಶ್ಯಕತೆ ಇರುವ ಕೃಷಿ ಉಪಕರಣಗಳ ಹೆಸರು	ಫಲಾನುಭವಿಗಳ ಸಂಖ್ಯೆ
ರೋಟಾರಿ	237
ಬಹುಬೆಳೆ ಕಟಾವು ಯಂತ್ರ	236
ಬ್ರೂಲಿಗಳು	178
ಬ್ರೂಲಿ	177
ಕಬ್ಬು ಸ್ಪ್ರಿಂಕಲ್	137
ಸಿಂಪರಣಾ ಯಂತ್ರ	136
ಭತ್ತ ನಾಟಿ ಯಂತ್ರ	135
ಚಿತ್ತನೆ ಮತ್ತು ರಸಗೊಬ್ಬರ ಕೂರಿಗೆ ಯಂತ್ರ	122
ಹೊದಿಕೆ ಯಂತ್ರ	99
ಕಳೆ ತೆಗೆಯುವ ಯಂತ್ರ	98
ಎಂ.ಬಿ. ನೇಗಿಲು	91
ಗುಂಡಿ ತೆಗೆಯುವ ಯಂತ್ರ	86
ಪವರ್ ಟ್ರಾಕ್ಟರ್	80
ಲೆವೆಲರ್ ಬ್ಲೇಡ್	69
ಬದು ನಿರ್ಮಾಣ ಯಂತ್ರ	60
ನೇಗಿಲು	57
ಡಿಸ್ಕ್ ನೇಗಿಲು	54
ಪಂಪ್ ಸೆಟ್	44
ಅಲ್ಯುಮಿನಿಯಂ ಏಣಿ	37
ಹತ್ತಿ ಹೆಕ್ಕುವ ಯಂತ್ರ	35
ನರ್ಸರಿ ಟ್ರೇ	30
ಬೇಲರ್	30
ರಾಗಿ ಶುದ್ಧೀಕರಿಸುವ ಯಂತ್ರ	29
ಬಹು ಬೆಳೆ ಒಕ್ಕಣೆ ಯಂತ್ರ	28
ತೆಂಗಿನಕಾಯಿ ಸುಲಿಯುವ ಯಂತ್ರ	27
ಬದು ಮತ್ತು ಸಾಲು ತೆಗೆಯುವ ಯಂತ್ರ	26
ಅಡಿಕೆ/ತೆಂಗಿನ ಮರ ಹತ್ತುವ ಯಂತ್ರ	22
ಲೇಸರ್ ಆಧಾರಿತ ಸಮತಟ್ಟು ಯಂತ್ರ	20
ತೂರುವ ಯಂತ್ರ	19
ಕಟಾವು ಯಂತ್ರ	19
ಬ್ಲೇಡ್ ಹ್ಯಾರೋ	18
ತಟ್ಟು ಗಾಡಿ	18
ಡಿಸ್ಕ್ ಹ್ಯಾರೋ	17

ಕೇಂದ್ರಗಳಲ್ಲಿ ಕೊರತೆ/ಅವಶ್ಯಕತೆ ಇರುವ ಕೃಷಿ ಉಪಕರಣಗಳ ಹೆಸರು	ಫಲಾನುಭವಿಗಳ ಸಂಖ್ಯೆ
ಕೇಜ್ ವೀಲ್	16
ಪೈಪುಗಳು	12
ಕಬ್ಬಿನ ರಸ ತೆಗೆಯುವ ಯಂತ್ರ	10
ಕಬ್ಬಿನ ಸ್ವಬಲ್ ಶೇವರ್ ಮತ್ತು ನೇಗಿಲು	6
ಶೂನ್ಯ ಬೇಸಾಯ ಕೂರಿಗೆ	6
ನೆಲಗಡಲೆ ಸುಲಯುವ/ಒಕ್ಕಣೆ ಯಂತ್ರ	6
ಕಬ್ಬು ತುಂಡರಿಸುವ ಯಂತ್ರ	4
ಅಲ್ಯೂಮಿನಿಯಂ	3
ಸ್ಪ್ರಿಂಕರ್‌ಗಳು	1

ಮೇಲಿನ ಕೋಷ್ಟಕವನ್ನು ಪರಿಶೀಲಿಸಿದಾಗ ಅತಿ ಹೆಚ್ಚಿನ (100 ಕ್ಕೂ ಮೇಲ್ಪಟ್ಟು) ಫಲಾನುಭವಿಗಳು ರೋಟಾವೇಟರ್, ಬಹುಬೆಳೆ ಕಟಾವು ಯಂತ್ರ, ಟ್ರಾಲಗಳು, ಟ್ರಾಕ್ಟರ್, ಕಬ್ಬು ಸ್ಪ್ರಿಪರ್, ಸಿಂಪರಣಾ ಯಂತ್ರ, ಭತ್ತ ನಾಟ ಯಂತ್ರ ಮತ್ತು ಚತ್ತನೆ ಮತ್ತು ರಸಗೊಬ್ಬರ ಕೂರಿಗೆ ಯಂತ್ರಗಳು ಕೃಷಿ ಯಂತ್ರಧಾರೆ ಕೇಂದ್ರದಲ್ಲ ಕೊರತೆ ಇರುತ್ತದೆ ಎಂದು ವರದಿ ಮಾಡಿರುತ್ತಾರೆ.

13. ಸಕಾಲದಲ್ಲಿ ಯಂತ್ರಗಳು ದೊರೆಯದೆ ಖಾಸಗಿಯವರಲ್ಲಿ ಹೆಚ್ಚು ಹಣ ನೀಡಿ ಯಂತ್ರಗಳನ್ನು ಪಡೆದಿರುವ ವಿವರ:-

ಸಮೀಕ್ಷಿಸಿದ 1160 ಫಲಾನುಭವಿಗಳ ಪೈಕಿ, 257 (ಶೇ. 22) ಫಲಾನುಭವಿಗಳು ಸಕಾಲದಲ್ಲಿ ಯಂತ್ರಗಳು ದೊರೆಯದೆ, ಖಾಸಗಿಯವರಿಂದ ಹೆಚ್ಚು ಹಣ ನೀಡಿ ಯಂತ್ರಗಳನ್ನು ಪಡೆದಿದ್ದು, ಈ ಫಲಾನುಭವಿಗಳು ಹೆಚ್ಚಿನ ಸಂಖ್ಯೆಯಲ್ಲಿ ಬೆಂಗಳೂರು ಗ್ರಾಮಾಂತರ, ಕಲ್ಬುರ್ಗಿ, ಗದಗ, ಕೊಪ್ಪಳ ಮತ್ತು ರಾಮನಗರ ಜಿಲ್ಲೆಯವರಾಗಿರುತ್ತಾರೆ.

14. ಕೃಷಿ ಯಂತ್ರಧಾರೆ ಕೇಂದ್ರಗಳ ಉಪಯುಕ್ತತೆ ಕುರಿತು ಫಲಾನುಭವಿಗಳ ಅಭಿಪ್ರಾಯ:-

- ಆಧುನಿಕ ಯಂತ್ರಗಳು ದೊರೆಯುವುದರಿಂದ ಕೂಲಿ ಕಾರ್ಮಿಕರ ಕೊರತೆಯ ಬಗ್ಗೆ

ಸಮೀಕ್ಷಿಸಿದ 1160 ಫಲಾನುಭವಿಗಳ ಪೈಕಿ, 1107 (ಶೇ. 95) ಫಲಾನುಭವಿಗಳು ಆಧುನಿಕ ಯಂತ್ರಗಳ ಲಭ್ಯತೆಯಿಂದ ಕೂಲಿ ಕಾರ್ಮಿಕರ ಕೊರತೆ ನೀಗಿದೆಯೆಂದು ಅಭಿಪ್ರಾಯಿಸಿರುತ್ತಾರೆ. ಆದರೆ, ದಕ್ಷಿಣ ಕನ್ನಡ ಜಿಲ್ಲೆಯ 20 ಮತ್ತು ತುಮಕೂರು ಜಿಲ್ಲೆಯ 12 ಫಲಾನುಭವಿಗಳು ಕೂಲಿ ಕಾರ್ಮಿಕರ ಕೊರತೆ ನೀಗಿಲ್ಲವೆಂದು ತಿಳಿಸಿರುವುದು ಕಂಡು ಬರುತ್ತದೆ.

- ಸೇವಾ ಕೇಂದ್ರದ ಮುಖ್ಯಸ್ಥರು ಉತ್ತಮ ಸೇವೆಯನ್ನು ನೀಡಿರುವ ಬಗ್ಗೆ

ಸಮೀಕ್ಷಿಸಿದ 1160 ಫಲಾನುಭವಿಗಳ ಪೈಕಿ, 1080(ಶೇ. 93) ಫಲಾನುಭವಿಗಳು ಸೇವಾ ಕೇಂದ್ರದ ಮುಖ್ಯಸ್ಥರು ಉತ್ತಮ ಸೇವೆಯನ್ನು ನೀಡಿರುತ್ತಾರೆ ಎಂದು ಹಾಗೂ 80 (ಶೇ. 7) ಫಲಾನುಭವಿಗಳು ಉತ್ತಮ ಸೇವೆಯನ್ನು ನೀಡಿರುವುದಿಲ್ಲವೆಂದು ವರದಿ ಮಾಡಿರುತ್ತಾರೆ.

- ಕೃಷಿ ಯಂತ್ರಧಾರೆ ಯೋಜನೆಯಿಂದ ಕೃಷಿ ಆದಾಯ ಹೆಚ್ಚಾಗಿರುವ ಬಗ್ಗೆ

ಸಮೀಕ್ಷಿಸಿದ 1160 ಫಲಾನುಭವಿಗಳ ಪೈಕಿ, 1135 (ಶೇ.98) ಫಲಾನುಭವಿಗಳು ಕೃಷಿ ಯಂತ್ರಧಾರೆ ಯೋಜನೆಯಿಂದ ಆದಾಯ ಹೆಚ್ಚಾಗಿದೆ ಎಂದು ಹಾಗೂ 25 (ಶೇ.2) ಫಲಾನುಭವಿಗಳು ಈ ಯೋಜನೆಯಿಂದ ಆದಾಯ ಹೆಚ್ಚಾಗಿರುವುದಿಲ್ಲವೆಂದು ತಿಳಿಸಿರುತ್ತಾರೆ.

15. ಕೃಷಿ ಯಂತ್ರಧಾರೆ ಯೋಜನೆಯಿಂದ ರೈತರಿಗೆ ಆಗಿರುವ ಅನುಕೂಲದ ಬಗ್ಗೆ ಸಮೀಕ್ಷಾಧಿಕಾರಿಗಳ ಅಭಿಪ್ರಾಯ:-

ಸಮೀಕ್ಷಿಸಿದ 1160 ಫಲಾನುಭವಿಗಳ ಪೈಕಿ, 1154 (99.5) ಫಲಾನುಭವಿಗಳ ಅಭಿಪ್ರಾಯದಂತೆ ಕೃಷಿ ಯಂತ್ರಧಾರೆ ಯೋಜನೆಯಿಂದ ಅನುಕೂಲವಾಗಿದೆ ಎಂದು ಸಮೀಕ್ಷಾಧಿಕಾರಿಗಳು ವರದಿ ಮಾಡಿರುತ್ತಾರೆ.

ಸಮೀಕ್ಷೆಯ ಪ್ರಮುಖ ಅಂಶಗಳು ಮತ್ತು ಶಿಫಾರಸ್ಸುಗಳು

1. ರಾಜ್ಯದಲ್ಲಿ ಶೇ. 55 ರಷ್ಟು ಅತಿ ಸಣ್ಣ ರೈತರು, ಶೇ. 25 ರಷ್ಟು ಸಣ್ಣ ರೈತರು ಮತ್ತು ಶೇ. 19 ರಷ್ಟು ಮಧ್ಯಮ ವರ್ಗದ ರೈತರು ಒಳಗೊಂಡಂತೆ ಶೇ. 99 ರಷ್ಟು ರೈತರು ಇರುತ್ತಾರೆ. ಇವರುಗಳಿಂದ ದುಬಾರಿ ಬೆಲೆಯ ಕೃಷಿ ಯಂತ್ರೋಪಕರಣಗಳನ್ನು ಖರೀದಿಸಲು ಕಷ್ಟ ಸಾಧ್ಯವಾಗುತ್ತದೆ. ನೊಂದಾಯಿತ ರೈತರು ಬಾಡಿಗೆ ರೂಪದಲ್ಲಿ ಬೇಕಾದ ಸಮಯದಲ್ಲಿ ಹೆಚ್ಚು ಮೌಲ್ಯವುಳ್ಳ ಕೃಷಿ ಯಂತ್ರೋಪಕರಣಗಳನ್ನು ಪಡೆದುಕೊಳ್ಳಲು ಅನುಕೂಲವಾಗುವಂತೆ ಕೃಷಿ ಯಂತ್ರಧಾರೆ ಯೋಜನೆಯನ್ನು 2014-15ನೇ ಸಾಲಿನಿಂದ ಅನುಷ್ಠಾನಗೊಳಿಸಲಾಗುತ್ತಿದೆ.
2. 2018-19ನೇ ಸಾಲಿನಲ್ಲಿ ರಾಜ್ಯದ 29 ಜಿಲ್ಲೆಗಳಲ್ಲಿನ 116 ತಾಲ್ಲೂಕುಗಳಲ್ಲಿರುವ 274 ಕೃಷಿ ಯಂತ್ರಧಾರೆ ಕೇಂದ್ರಗಳ ಪೈಕಿ, ಸಮೀಕ್ಷೆಗೆ ಆಯ್ಕೆಯಾದ 185 ಕೇಂದ್ರಗಳಲ್ಲಿ ಒಟ್ಟು 99955 ಫಲಾನುಭವಿಗಳು ಸೌಲಭ್ಯವನ್ನು ಪಡೆದಿದ್ದು, ಈ ಪೈಕಿ, ಶೇ. 91 ರಷ್ಟು (90630) ಪುರುಷ ಫಲಾನುಭವಿಗಳಾಗಿದ್ದು, ಉಳಿದ ಶೇ. 9 ರಷ್ಟು (9325) ಮಹಿಳಾ ಫಲಾನುಭವಿಗಳಾಗಿರುತ್ತಾರೆ. ಈ ಒಟ್ಟು ಫಲಾನುಭವಿಗಳ ಪೈಕಿ ಸಮೀಕ್ಷೆಯಡಿ ರ್ಯಾಂಡಂ ಆಧಾರದ ಮೇಲೆ 1160 ಫಲಾನುಭವಿಗಳನ್ನು ಆಯ್ಕೆ ಮಾಡಲಾಗಿದೆ. ವಿಜಯಪುರ ಜಿಲ್ಲೆಯಲ್ಲಿ ಯಾವುದೇ ಕೃಷಿ ಯಂತ್ರಧಾರೆ ಕೇಂದ್ರಗಳು ಸ್ಥಾಪನೆಗೊಂಡಿಲ್ಲದಿರುವ ಕಾರಣ ಈ ಜಿಲ್ಲೆಯ ಫಲಾನುಭವಿಗಳನ್ನು ಸಮೀಕ್ಷೆಗೆ ಆಯ್ಕೆ ಮಾಡಿರುವುದಿಲ್ಲ.
3. ಸಮೀಕ್ಷೆಗೆ ಆಯ್ಕೆಯಾದ 185 ಕೃಷಿ ಯಂತ್ರಧಾರೆ ಸೇವಾ ಕೇಂದ್ರಗಳ ಪೈಕಿ, ಶೇ 66 ರಷ್ಟು ಕೇಂದ್ರಗಳು (123 ಕೇಂದ್ರಗಳು) ಚಾರಿಟಿಬಲ್ ಟ್ರಸ್ಟ್ ಮತ್ತು ಸರ್ಕಾರೇತರ ಸಂಸ್ಥೆಗಳಿಂದ ನಡೆಸುತ್ತಿರುವ ಕೇಂದ್ರಗಳಾಗಿರುತ್ತವೆ. 20 ಕೇಂದ್ರಗಳು ಯಂತ್ರೋಪಕರಣಗಳ ಉತ್ಪಾದಕ ಸಂಸ್ಥೆಯ ಕೇಂದ್ರಗಳಾಗಿದ್ದು, ಉಳಿದ 42 ಕೇಂದ್ರಗಳು ಕೃಷಿ ಯಂತ್ರಧಾರೆ ಕೇಂದ್ರಗಳನ್ನು ನಿರ್ವಹಿಸುತ್ತಿರುವ ಫ್ರಾಂಚೈಸಿ ಸಂಸ್ಥೆಯ ಕೇಂದ್ರಗಳಾಗಿರುತ್ತವೆ.
4. ಸಮೀಕ್ಷಿಸಿದ ಒಟ್ಟು 185 ಕೃಷಿ ಯಂತ್ರಧಾರೆ ಕೇಂದ್ರಗಳ ಪೈಕಿ, ಶೇ. 90 ರಷ್ಟು (166) ಕೇಂದ್ರಗಳು ಬಾಡಿಗೆ ಕಟ್ಟಡದಲ್ಲಿ ಕಾರ್ಯನಿರ್ವಹಿಸುತ್ತಿದ್ದು, ಕೇವಲ ಶೇ. 10 ರಷ್ಟು (20) ಕೇಂದ್ರಗಳು ಸರ್ಕಾರದ ಕೃಷಿ, ತೋಟಗಾರಿಕೆ, ರೇಷ್ಮೆ, ಸಹಕಾರ ಇಲಾಖೆಗಳ ಮತ್ತು ಗ್ರಾಮ ಪಂಚಾಯತಿ ಕಟ್ಟಡ/ಸ್ಥಳದಲ್ಲಿ ಕಾರ್ಯನಿರ್ವಹಿಸುತ್ತಿವೆ. ಕೃಷಿ ಇಲಾಖೆಯ ರೈತ ಸಂಪರ್ಕ ಕೇಂದ್ರದಲ್ಲಿ ಕೇವಲ 11 ಕೇಂದ್ರಗಳು ಮಾತ್ರ ಕಾರ್ಯನಿರ್ವಹಿಸುತ್ತಿವೆ. ಕೃಷಿ ಯಂತ್ರಧಾರೆ ಕೇಂದ್ರಗಳು ರೈತ ಸಂಪರ್ಕ ಕೇಂದ್ರಗಳಲ್ಲಿ ಹಾಗೂ ಬೀಜೋತ್ಪಾದನಾ ಕೇಂದ್ರಗಳಲ್ಲಿ ಕಾರ್ಯನಿರ್ವಹಿಸಿದ್ದಲ್ಲಿ ರೈತರಿಗೆ ಹೆಚ್ಚಿನ ಪ್ರಮಾಣದಲ್ಲಿ ಅನುಕೂಲವಾಗುತ್ತದೆ.
5. ಕಾರ್ಯಕ್ರಮವನ್ನು 2014-15ನೇ ಸಾಲಿನಿಂದ ಅನುಷ್ಠಾನಗೊಳಿಸಲಾಗುತ್ತಿದ್ದು, ಸಮೀಕ್ಷಿಸಿದ 185 ಕೇಂದ್ರಗಳ ಪೈಕಿ, ಶೇ. 80 ರಷ್ಟು ಕೇಂದ್ರಗಳು 2014, 2015 ಮತ್ತು 2016ರಲ್ಲಿ ನೊಂದಾಯಿಸಿದ ಕೇಂದ್ರಗಳಾಗಿರುತ್ತವೆ. ಬಳ್ಳಾರಿ ಜಿಲ್ಲೆಯ ಕೂಡ್ಲಿಗಿ ತಾಲ್ಲೂಕಿನ ಶ್ರೀ ಕ್ಷೇತ್ರ ಧರ್ಮಸ್ಥಳ ಗ್ರಾಮೀಣ ಅಭಿವೃದ್ಧಿ ಕೇಂದ್ರವು 1992 ರಲ್ಲಿಯೇ ಪ್ರಾರಂಭವಾಗಿರುವುದು ವರದಿಯಾಗಿರುತ್ತದೆ.

6. ಕಾರ್ಯಕ್ರಮದ ಮಾರ್ಗಸೂಚಿಯ ಪ್ರಕಾರ ಕೃಷಿ ಯಂತ್ರಧಾರೆ ಕೇಂದ್ರಗಳು ಯಂತ್ರೋಪಕರಣಗಳನ್ನು ನೀಡುವಲ್ಲಿ ಅತೀ ಸಣ್ಣ ಮತ್ತು ಸಣ್ಣ ಹಿಡುವಳಿದಾರರಿಗೆ ಆದ್ಯತೆ ನೀಡಬೇಕಾಗಿದೆ. ಆಯ್ಕೆಯಾದ 185 ಕೇಂದ್ರಗಳಲ್ಲಿ 2018-19ನೇ ಸಾಲಿನಲ್ಲಿ ಸೌಲಭ್ಯವನ್ನು ಪಡೆದ ಒಟ್ಟು 99955 ಫಲಾನುಭವಿಗಳ ಪೈಕಿ, ಶೇ. 75 ರಷ್ಟು ಫಲಾನುಭವಿಗಳು ಅತಿ ಸಣ್ಣ ಮತ್ತು ಸಣ್ಣ ಹಿಡುವಳಿದಾರರಾಗಿರುತ್ತಾರೆ. ಶೇ. 23 ರಷ್ಟು ಫಲಾನುಭವಿಗಳು ಅರೆ ಮಧ್ಯಮ ಹಾಗೂ ಮಧ್ಯಮ ಹಿಡುವಳಿದಾರರಾಗಿದ್ದು, ಕೇವಲ ಶೇ. 2 ರಷ್ಟು ಫಲಾನುಭವಿಗಳು ಮಾತ್ರ ದೊಡ್ಡ ಹಿಡುವಳಿದಾರರಾಗಿರುತ್ತಾರೆ. ಸಮೀಕ್ಷೆಗೆ ರ‍್ಯಾಂಡಂ ಆಧಾರದ ಮೇಲೆ ಆಯ್ಕೆಯಾದ ಫಲಾನುಭವಿಗಳ ಪೈಕಿಯು ಸಹ ಶೇ. 94 ರಷ್ಟು ಫಲಾನುಭವಿಗಳು ಅತೀ ಸಣ್ಣ, ಸಣ್ಣ ಮತ್ತು ಅರೆ ಮಧ್ಯಮ ಹಾಗೂ ಮಧ್ಯಮ ಹಿಡುವಳಿದಾರರಾಗಿರುತ್ತಾರೆ.
7. ಮಾರ್ಗಸೂಚಿಯ ಪ್ರಕಾರ ಪ್ರತಿ ಕೃಷಿ ಯಂತ್ರಧಾರೆ ಕೇಂದ್ರವು ಪ್ರತ್ಯೇಕ ಬ್ಯಾಂಕ್ ಖಾತೆ ತೆರೆದು ವಹಿವಾಟು ನಿರ್ವಹಿಸಬೇಕು. ಸಮೀಕ್ಷಿಸಿದ 185 ಕೃಷಿ ಯಂತ್ರಧಾರೆ ಕೇಂದ್ರಗಳ ಪೈಕಿ, 183 (ಶೇ.99) ಕೇಂದ್ರಗಳು ಬ್ಯಾಂಕ್ ಖಾತೆ ತೆರೆಯಲಾಗಿದ್ದು ಉಳಿದ 2 ಕೇಂದ್ರಗಳು (ಧಾರವಾಡ ಜಿಲ್ಲೆಯ ಧಾರವಾಡ ತಾಲ್ಲೂಕಿನ ಅಮ್ಮಿನಬಾವಿ ಹಾಗೂ ಗದಗ ಜಿಲ್ಲೆಯ ಗದಗ ತಾಲ್ಲೂಕಿನ ಮುಳುಗುಂದ) ಬ್ಯಾಂಕ್ ಖಾತೆ ತೆರೆದಿರುವುದಿಲ್ಲ. ಈ ಕೇಂದ್ರಗಳು ಬ್ಯಾಂಕ್ ಖಾತೆಯನ್ನು ತೆರೆದು ವಹಿವಾಟು ನಡೆಸುವಂತೆ ಇಲಾಖೆಯು ಸೂಚನೆ ನೀಡಬೇಕು.
8. ಸಮೀಕ್ಷಿಸಿದ 185 ಕೇಂದ್ರಗಳ ಪೈಕಿ, 172 (ಶೇ.93) ಕೇಂದ್ರಗಳು ಕೃಷಿ ಯಂತ್ರೋಪಕರಣಗಳ ಬಾಡಿಗೆ ದರವನ್ನು ಪ್ರದರ್ಶಿಸಿರುತ್ತವೆ. ಉಳಿದ 13 (ಶೇ.7) ಕೇಂದ್ರಗಳು ಅಂದರೆ, ಯಾದಗಿರಿ (3), ಕೊಪ್ಪಳ, ರಾಯಚೂರು ಮತ್ತು ತುಮಕೂರು (ತಲಾ 2), ಬೆಳಗಾವಿ, ಚಿಕ್ಕಬಳ್ಳಾಪುರ, ಹಾವೇರಿ ಮತ್ತು ದಾವಣಗೆರೆ (ತಲಾ 1) ಕೃಷಿ ಯಂತ್ರೋಪಕರಣಗಳ ಬಾಡಿಗೆ ದರವನ್ನು ಪ್ರದರ್ಶಿಸದೇ ಇರುವುದು ವರದಿಯಾಗಿದ್ದು, ಇವುಗಳು ಸಹ ಕಾರ್ಯಕ್ರಮದ ಮಾರ್ಗಸೂಚಿಯಂತೆ ಬಾಡಿಗೆ ದರವನ್ನು ಪ್ರದರ್ಶಿಸುವಂತೆ ಇಲಾಖೆಯು ಕ್ರಮವಹಿಸಬೇಕು.
9. ಮಾರ್ಗಸೂಚಿಯ ಪ್ರಕಾರ ಇಲಾಖೆಯ ಅಧಿಕಾರಿಗಳು ಬಾಡಿಗೆ ಆಧಾರಿತ ಸೇವಾ ಕೇಂದ್ರಕ್ಕೆ ಕಾಲಕಾಲಕ್ಕೆ ಭೇಟಿ ನೀಡಿ ಕೇಂದ್ರದ ನಿರ್ವಹಣೆ ಮತ್ತು ಲೆಕ್ಕಪತ್ರ ನಿರ್ವಹಣೆಗಳನ್ನು ಪರಿಶೀಲಿಸಬೇಕು. ಸಮೀಕ್ಷಿಸಿದ 185 ಕೇಂದ್ರಗಳ ಪೈಕಿ, 156 (ಶೇ.84) ಕೇಂದ್ರಗಳಲ್ಲಿ ತಪಾಸಣೆ ವಹಿ ನಿರ್ವಹಿಸಲಾಗಿದ್ದು, ಉಳಿದ 29 (ಶೇ.16) ಕೇಂದ್ರಗಳಲ್ಲಿ ತಪಾಸಣಾ ವಹಿ ನಿರ್ವಹಿಸಿರುವುದಿಲ್ಲ. ಎಲ್ಲಾ ಕೇಂದ್ರಗಳಲ್ಲಿಯೂ ಸಹ ತಪಾಸಣಾ ವಹಿಯನ್ನು ನಿರ್ವಹಿಸಲು ಕೃಷಿ ಇಲಾಖೆಯು ಕ್ರಮವಹಿಸಬೇಕು.
10. ತಪಾಸಣಾ ವಹಿ ನಿರ್ವಹಿಸಿರುವ 156 ಕೇಂದ್ರಗಳ ಪೈಕಿ, ಇಲಾಖಾ ಅಧಿಕಾರಿಗಳು 2018-19ನೇ ಸಾಲಿನಲ್ಲಿ 137 (ಶೇ.88) ಕೇಂದ್ರಗಳಲ್ಲಿ ತಪಾಸಣೆ ನಡೆಸಿದ್ದು, ಉಳಿದ 19 (ಶೇ.12) ಕೇಂದ್ರಗಳಲ್ಲಿ ಒಂದು ಬಾರಿಯೂ ತಪಾಸಣೆ ನಡೆಸದಿರುವುದು ವರದಿಯಾಗಿರುತ್ತದೆ. ತಪಾಸಣೆ ನಡೆಸಿದ 137 ಕೇಂದ್ರಗಳ ಪೈಕಿ, 16 ಕೇಂದ್ರಗಳನ್ನು ಒಂದು ಬಾರಿ, 33 ಕೇಂದ್ರಗಳನ್ನು 2 ಬಾರಿ, 18 ಕೇಂದ್ರಗಳನ್ನು 3 ಬಾರಿ, 28 ಕೇಂದ್ರಗಳನ್ನು 4ಬಾರಿ, 8 ಕೇಂದ್ರಗಳನ್ನು 5 ಬಾರಿ ಹಾಗೂ 34 ಕೇಂದ್ರಗಳನ್ನು 5ಕ್ಕಿಂತ ಹೆಚ್ಚು ಬಾರಿ ತಪಾಸಣೆ ಮಾಡಲಾಗಿದೆ ಎಂದು ವರದಿಯಾಗಿರುತ್ತದೆ.

ಕೋಲಾರ ಜಿಲ್ಲೆಯಲ್ಲಿ ಸಮೀಕ್ಷೆಗೆ ಒಳಪಡಲಾದ 4 ಕೇಂದ್ರಗಳಲ್ಲಿ ತಪಾಸಣಾ ವಹಿಯನ್ನು ನಿರ್ವಹಿಸಿರುವುದಿಲ್ಲ ಹಾಗೂ ಈ ಕೇಂದ್ರಗಳನ್ನು ಒಂದು ಬಾರಿಯೂ ಸಹ ತಪಾಸಣೆ ನಡೆಸಿರುವುದಿಲ್ಲ. ಕೇಂದ್ರಗಳು ರೈತರಿಗೆ ಅವಶ್ಯವಿರುವ ಉಪಕರಣಗಳನ್ನು ನಿಗದಿಪಡಿಸಿದ ದರಕ್ಕನುಗುಣವಾಗಿ ಸಕಾಲದಲ್ಲಿ ಸರಬರಾಜು ಮಾಡುತ್ತಿರುವ ಬಗ್ಗೆ ಇಲಾಖಾ ಅಧಿಕಾರಿಗಳು ಖಾತ್ರಿ ಪಡಿಸಿಕೊಳ್ಳಬೇಕಾಗಿರುತ್ತದೆ. ಆದ್ದರಿಂದ ಎಲ್ಲಾ ಕೇಂದ್ರಗಳನ್ನು ತಪ್ಪದೇ ತಪಾಸಣೆ ಮಾಡುವಂತೆ ಸಂಬಂಧಪಟ್ಟ ಜಿಲ್ಲಾ ಮಟ್ಟದ ಅಧಿಕಾರಿಗಳಿಗೆ ಕೃಷಿ ಇಲಾಖೆಯು ಸೂಚನೆ ನೀಡಬೇಕು.

11. ಕೃಷಿ ಯಂತ್ರಧಾರೆ ಕೇಂದ್ರವು ಕಾರ್ಯನಿರ್ವಹಿಸುತ್ತಿರುವ ಬಗ್ಗೆ ಮತ್ತು ಅವುಗಳಲ್ಲಿ ಲಭ್ಯವಿರುವ ಯಂತ್ರೋಪಕರಣಗಳ ಕುರಿತು ರೈತರಿಗೆ ಅರಿವು ಮೂಡಿಸಬೇಕಾಗಿದೆ. ಆದರೆ ಸಮೀಕ್ಷಿಸಿದ 185 ಕೇಂದ್ರಗಳ ಪೈಕಿ, 158 (ಶೇ.85) ಕೇಂದ್ರಗಳು ಕೃಷಿ ಯಂತ್ರಧಾರೆ ಕೇಂದ್ರಗಳ ಉಪಯೋಗದ ಬಗ್ಗೆ ಗ್ರಾಮ ಸಭೆಯಲ್ಲಿ ರೈತರಿಗೆ ಅರಿವು ಮೂಡಿಸಲಾಗಿದ್ದು, 27 (ಶೇ.15) ಕೇಂದ್ರಗಳು ಗ್ರಾಮ ಸಭೆಗೆ ಭೇಟಿ ನೀಡಿ ಅರಿವು ಮೂಡಿಸಿರುವುದಿಲ್ಲ. ಬೆಳಗಾವಿ ಜಿಲ್ಲೆಯ 8 ಕೇಂದ್ರಗಳ ಪೈಕಿ, 7 ಕೇಂದ್ರಗಳು ಹಾಗೂ ಮಂಡ್ಯ ಜಿಲ್ಲೆಯಲ್ಲಿನ 8 ಕೇಂದ್ರಗಳ ಪೈಕಿ, 5 ಕೇಂದ್ರಗಳು ಗ್ರಾಮ ಸಭೆಯಲ್ಲಿ ಸೇವಾ ಕೇಂದ್ರಗಳ ಉಪಯೋಗದ ಬಗ್ಗೆ ರೈತರಿಗೆ ಅರಿವು ಮೂಡಿಸಿರುವುದಿಲ್ಲ. ಆದ್ದರಿಂದ ಎಲ್ಲಾ ಕೃಷಿ ಯಂತ್ರಧಾರೆ ಕೇಂದ್ರಗಳು ಗ್ರಾಮ ಸಭೆಯಲ್ಲಿ ಇವುಗಳ ಉಪಯೋಗದ ಬಗ್ಗೆ ರೈತರಿಗೆ ಅರಿವು ಮೂಡಿಸಲು ಇಲಾಖೆಯು ಕ್ರಮ ವಹಿಸಬೇಕು.
12. ಸಮೀಕ್ಷಿಸಿದ 185 ಕೇಂದ್ರಗಳಲ್ಲಿ ಪ್ರತಿ ಕೇಂದ್ರದಿಂದ ಆಧ್ಯತೆಯನುಸಾರ ರೈತರಿಂದ ಹೆಚ್ಚಿನ ಬೇಡಿಕೆ ಇರುವ 5 ಉಪಕರಣಗಳ ವಿವರಗಳನ್ನು ಸಂಗ್ರಹಿಸಲಾಗಿದೆ. 176 ಕೇಂದ್ರಗಳಲ್ಲಿ ರೋಟೋವೇಟರ್, 93 ಕೇಂದ್ರಗಳಲ್ಲಿ ನೇಗಿಲು, 92 ಕೇಂದ್ರಗಳಲ್ಲಿ ಟ್ರಾಕ್ಟರ್, 73 ಕೇಂದ್ರಗಳಲ್ಲಿ ಎಂ.ಬಿ. ನೇಗಿಲು, 58 ಕೇಂದ್ರಗಳಲ್ಲಿ ಬತ್ತನೆ ಮತ್ತು ರಸಗೊಬ್ಬರ ಕೂರಿಗೆ ಯಂತ್ರ, 46 ಕೇಂದ್ರಗಳಲ್ಲಿ ಪವರ್ ಟ್ರಾಕ್ಟರ್, 37 ಕೇಂದ್ರಗಳಲ್ಲಿ ಕಟಾವು ಯಂತ್ರ, 36 ಕೇಂದ್ರಗಳಲ್ಲಿ ಡಿಸ್ಕ್ ನೇಗಿಲು ಹಾಗೂ 36 ಕೇಂದ್ರಗಳಲ್ಲಿ ಲವೆಲರ್ ಬ್ಲೇಡ್ ಉಪಕರಣಗಳು ಹೆಚ್ಚಿನ ಪ್ರಮಾಣದಲ್ಲಿ ಬೇಡಿಕೆ ಇರುತ್ತವೆ ಎಂದು ವರದಿಯಾಗಿರುತ್ತದೆ.

ಹೊದಿಕೆ ಯಂತ್ರ, ಕಬ್ಬು ಸ್ತ್ರೀಪರ್, ಹತ್ತಿ ಹೆಕ್ಕುವ ಯಂತ್ರ, ಕಬ್ಬಿನ ರಸ ತೆಗೆಯುವ ಯಂತ್ರ, ಪಂಪ್ ಸೆಟ್, ನೀರಿನ ಟ್ಯಾಂಕರ್, ಅಲ್ಯೂಮಿನಿಯಂ ಪೈಪುಗಳು, ತಳ್ಳು ಗಾಡಿ, ಅಡಿಕೆ/ತೆಂಗಿನ ಮರ ಹತ್ತುವ ಯಂತ್ರ, ಗರಗಸ, ಅಡಿಕೆ ಸುಲಯುವ ಯಂತ್ರ, ಕಾಳು ಮೆಣಸು ಬಡಿಸುವ ಯಂತ್ರ ಮುಂತಾದವುಗಳಿಗೆ ಸಮೀಕ್ಷಿಸಿದ ಕೇಂದ್ರಗಳಲ್ಲಿ ಹೆಚ್ಚಿನ ಬೇಡಿಕೆ ಇರುವುದಿಲ್ಲವೆಂದು ತಿಳಿಸಲಾಗಿದೆ.

13. ಸಮೀಕ್ಷಿಸಿದ ಒಟ್ಟು 1160 ಫಲಾನುಭವಿಗಳ ಪೈಕಿ, ಶೇ.87 ರಷ್ಟು 31 ರಿಂದ 60 ವರ್ಷ ಮೇಲ್ಪಟ್ಟ ಫಲಾನುಭವಿಗಳಾಗಿರುತ್ತಾರೆ. ಉಳಿದ ಶೇ. 13 ರಷ್ಟು ಫಲಾನುಭವಿಗಳು 18 ರಿಂದ 30 ವರ್ಷದವರಾಗಿರುತ್ತಾರೆ.
14. ಒಟ್ಟು 1160 ಫಲಾನುಭವಿಗಳ ಪೈಕಿಶೇ. 90 ರಷ್ಟು ಅಕ್ಷರಸ್ಥರು ಹಾಗೂ ಶೇ. 10 ರಷ್ಟು ಅನಕ್ಷರಸ್ಥ ಫಲಾನುಭವಿಗಳು ಕೃಷಿ ಯಂತ್ರೋಪಕರಣಗಳನ್ನು ಕೇಂದ್ರಗಳಿಂದ ಪಡೆದು ಉಪಯೋಗಿಸಿರುವುದು ಕಂಡು ಬರುತ್ತದೆ.

15. ಸಮೀಕ್ಷಿಸಿದ 1160 ಫಲಾನುಭವಿಗಳ ಪೈಕಿ, ಶೇ. 97 ರಷ್ಟು (1120) ಫಲಾನುಭವಿಗಳು ಕೃಷಿ ಉಪಕರಣಗಳನ್ನು ಪಡೆಯಲು ಮುಂಗಡ ಕಾದಿರಿಸುವಿಕೆಗಾಗಿ ಸೇವಾ ಕೇಂದ್ರದಲ್ಲ ನೋಂದಾಯಿಸಲ್ಪಟ್ಟಿದ್ದು, ಉಪಕರಣಗಳು ತಕ್ಷಣ ಲಭ್ಯವಾಗುವ ಅವಕಾಶವಿದ್ದ ಕಾರಣ ಬೀದರ್ ಜಿಲ್ಲೆಯಲ್ಲಿ ಸಮೀಕ್ಷಿಸಿದ ಎಲ್ಲಾ 40 ಫಲಾನುಭವಿಗಳು ಉಪಕರಣಗಳನ್ನು ಪಡೆಯಲು ಮುಂಗಡವಾಗಿ ನೋಂದಾಯಿಸಿರುವುದಿಲ್ಲವೆಂದು ವರದಿಯಾಗಿರುತ್ತದೆ.
16. ಶೇ. 87 ರಷ್ಟು ಫಲಾನುಭವಿಗಳು ನೋಂದಾಯಿಸಿದ 5 ದಿನಗಳ ಒಳಗಾಗಿ, ಶೇ. 10 ರಷ್ಟು ಫಲಾನುಭವಿಗಳು 6 ರಿಂದ 10 ದಿನಗಳ ಒಳಗಾಗಿ ಮತ್ತು ಶೇ. 3 ರಷ್ಟು ಫಲಾನುಭವಿಗಳು 10 ದಿನಗಳ ಮೇಲ್ಪಟ್ಟ ಅವಧಿಯಲ್ಲಿ ಉಪಕರಣಗಳನ್ನು ಪಡೆದಿರುವುದು ಕಂಡು ಬರುತ್ತದೆ.
17. ಸಮೀಕ್ಷಿಸಿದ ಪ್ರತಿ ಫಲಾನುಭವಿಯಿಂದ ಆಧ್ಯತೆಯನುಸಾರ 2018-19ನೇ ಸಾಲಿನಲ್ಲಿ ಪಡೆದಿರುವ 5 ಉಪಕರಣಗಳ ವಿವರಗಳನ್ನು ಸಂಗ್ರಹಿಸಲಾಗಿದೆ. ಹೆಚ್ಚಿನ ಫಲಾನುಭವಿಗಳು ಅಂದರೆ 800 ಫಲಾನುಭವಿಗಳು ರೋಟೋವೇಟರ್, 365 ಫಲಾನುಭವಿಗಳು ನೇಗಿಲು, 239 ಫಲಾನುಭವಿಗಳು ಎಂ ಬಿ ನೇಗಿಲು, 188 ಫಲಾನುಭವಿಗಳು ಟ್ರಾಕ್ಟರ್, 147 ಫಲಾನುಭವಿಗಳು ಡಿಸ್ಕ್ ನೇಗಿಲು, 143 ಫಲಾನುಭವಿಗಳು ಕಟಾವು ಯಂತ್ರ ಮತ್ತು 116 ಫಲಾನುಭವಿಗಳು ಪವರ್ ಟಲ್ಲರ್‌ಗಳನ್ನು ಪಡೆದು ಕೃಷಿ ಚಟುವಟಿಕೆಗಳನ್ನು ಕೈಗೊಂಡಿರುವುದು ಕಂಡು ಬರುತ್ತದೆ.
18. ಸಮೀಕ್ಷಿಸಿದ 1160 ಫಲಾನುಭವಿಗಳ ಪೈಕಿ, 52 (ಶೇ.4) ಫಲಾನುಭವಿಗಳು ಸಮಿತಿಯು ನಿಗದಿಪಡಿಸಿದ ಬಾಡಿಗೆ ದರಕ್ಕಿಂತ ಹೆಚ್ಚಿನ ಬಾಡಿಗೆಯನ್ನು ಪಾವತಿಸಲಾಗಿದೆ ಎಂದು ತಿಳಿಸಿರುತ್ತಾರೆ. ಈ ಒಟ್ಟು ಫಲಾನುಭವಿಗಳ ಪೈಕಿ, ಯಾದಗಿರಿ ಜಿಲ್ಲೆ 15, ದಾವಣಗೆರೆ ಜಿಲ್ಲೆ 9, ಬಾಗಲಕೋಟೆ, ಚಿಕ್ಕಮಗಳೂರು, ಚಿತ್ರದುರ್ಗ, ಗದಗ ಮತ್ತು ಕಲ್ಬುರ್ಗಿ ಜಿಲ್ಲೆಗಳಲ್ಲಿ ತಲಾ 5 ಫಲಾನುಭವಿಗಳು ನಿಗದಿಪಡಿಸಿದ ಬಾಡಿಗೆ ದರಕ್ಕಿಂತ ಹೆಚ್ಚಿನ ಬಾಡಿಗೆಯನ್ನು ಪಾವತಿಸಿರುವುದು ಕಂಡು ಬರುತ್ತದೆ. ಜಿಲ್ಲಾ ಮಟ್ಟದ ಅಧಿಕಾರಿಗಳು ಈ ಜಿಲ್ಲೆಗಳ ಕೇಂದ್ರಗಳನ್ನು ತಪಾಸಣೆ ಮಾಡಿ ಸರ್ಕಾರ/ಸಮಿತಿ ನಿಗದಿಪಡಿಸಿದ ದರಗಳಿಗನುಗುಣವಾಗಿಯೇ ಬಾಡಿಗೆಯನ್ನು ರೈತರಿಂದ ಸಂಗ್ರಹಿಸಲು ಕ್ರಮವಹಿಸಬೇಕು.
19. ಕೃಷಿ ಚಟುವಟಿಕೆಗಳನ್ನು ಕೈಗೊಳ್ಳಲು ಕೃಷಿ ಯಂತ್ರಧಾರೆ ಕೇಂದ್ರಗಳಿಂದ ನುರಿತ ಚಾಲಕರನ್ನು ಕಳುಹಿಸಿಕೊಟ್ಟಿದ್ದು, ಇವರುಗಳು ಉತ್ತಮ ಸೇವೆಯನ್ನು ನಿಗದಿತ ಸಮಯದಲ್ಲ ನೀಡಿರುತ್ತಾರೆ ಎಂದು ಶೇ. 97 ರಷ್ಟು ಫಲಾನುಭವಿಗಳು ತಿಳಿಸಿರುತ್ತಾರೆ.
20. ಒಟ್ಟು ಫಲಾನುಭವಿಗಳ ಪೈಕಿ, ಶೇ. 26 ರಷ್ಟು ಫಲಾನುಭವಿಗಳು ಅಂದರೆ, ರಾಮನಗರ ಮತ್ತು ಉತ್ತರ ಕನ್ನಡ ಜಿಲ್ಲೆಯಲ್ಲಿ ತಲಾ 40, ಉಡುಪಿ ಜಿಲ್ಲೆಯಲ್ಲಿ 32, ಕೊಡಗು ಜಿಲ್ಲೆಯಲ್ಲಿ 26 ಮತ್ತು ದಾವಣಗೆರೆ ಜಿಲ್ಲೆಗಳಲ್ಲಿ 20 ಫಲಾನುಭವಿಗಳು ಚಾಲಕರಿಗೆ ಬಾಟಾವನ್ನು ನೀಡಿರುವುದು ಕಂಡು ಬರುತ್ತದೆ. ಮಾರ್ಗಸೂಚಿಯಲ್ಲಿ ಚಾಲಕರಿಗೆ ಪ್ರತ್ಯೇಕವಾಗಿ ಬಾಟ ನೀಡುವ ಅವಕಾಶವಿಲ್ಲದಿರುವ ಕಾರಣ ಈ ಬಗ್ಗೆ ಜಿಲ್ಲಾ ಮಟ್ಟದ ಅಧಿಕಾರಿಗಳು ರೈತರಲ್ಲಿ ಅರಿವು ಮೂಡಿಸಿ, ಬಾಟ ನೀಡುವುದನ್ನು ತಪ್ಪಿಸಲು ಕ್ರಮ ವಹಿಸಬೇಕು.
21. ಸಮೀಕ್ಷಿಸಿದ 1160 ಫಲಾನುಭವಿಗಳ ಪೈಕಿ, 870 (ಶೇ.75) ಫಲಾನುಭವಿಗಳು ಬಾಡಿಗೆ ಕೇಂದ್ರದಿಂದ ಪಡೆದಿರುವ ಯಂತ್ರಗಳು ಉತ್ತಮ ಗುಣಮಟ್ಟದ್ದಾಗಿರುತ್ತವೆ ಎಂದು ಹಾಗೂ

277 (ಶೇ.24) ಫಲಾನುಭವಿಗಳು ಗುಣಮಟ್ಟ ಸಾಧಾರಣವಾಗಿರುತ್ತವೆ ಎಂದು ಮತ್ತು ಉಳಿದ 13 (ಶೇ.1) ಫಲಾನುಭವಿಗಳು ಅಂದರೆ, ದಕ್ಷಿಣ ಕನ್ನಡ ಜಿಲ್ಲೆಯಲ್ಲಿ 6, ಯಾದಗಿರಿ ಜಿಲ್ಲೆಯಲ್ಲಿ 4, ಹಾಗೂ ಉಡುಪಿ ಜಿಲ್ಲೆಯಲ್ಲಿ 3 ಫಲಾನುಭವಿಗಳು ಗುಣಮಟ್ಟ ಕಳಪೆಯಾಗಿರುತ್ತದೆ ಎಂದು ಅಭಿಪ್ರಾಯ ನೀಡಿರುತ್ತಾರೆ. ಸದರಿ ಫಲಾನುಭವಿಗಳಿಗೆ ನೀಡಿರುವ ಉಪಕರಣಗಳಿಗೆ ಸಂಬಂಧಿಸಿದ ಕೃಷಿಯಂತ್ರಧಾರೆ ಕೇಂದ್ರಗಳನ್ನು ಜಿಲ್ಲಾ ಮಟ್ಟದ ಅಧಿಕಾರಿಗಳು ಪರಿಶೀಲಿಸಿ, ಇನ್ನು ಮುಂದೆ ಇಂತಹ ನ್ಯೂನತೆಗಳು ಮರುಕಳಿಸದಂತೆ ಕೇಂದ್ರಗಳಿಗೆ ಸೂಚನೆ ನೀಡಬೇಕು.

22. ಸಮೀಕ್ಷಿಸಿದ 1160 ಫಲಾನುಭವಿಗಳ ಪೈಕಿ, 24 (ಶೇ.2) ಫಲಾನುಭವಿಗಳು ಬಾಡಿಗೆ ಕೇಂದ್ರದಲ್ಲ ಯಂತ್ರಗಳ ಬೇಡಿಕೆ ಹೆಚ್ಚಾಗಿರುವ ಸಂದರ್ಭದಲ್ಲಿ ಕೇಂದ್ರಗಳು ನಿಗದಿಪಡಿಸಿರುವ ಬಾಡಿಗೆ ದರಕ್ಕಿಂತ ಹೆಚ್ಚಿನ ಹಣ ಪಾವತಿಸಿ ಯಂತ್ರಗಳನ್ನು ಬಾಡಿಗೆಗೆ ಪಡೆಯಲಾಗಿದೆ ಎಂದು ತಿಳಿಸಿರುತ್ತಾರೆ. ಈ ಫಲಾನುಭವಿಗಳು ಬೆಂಗಳೂರು ಗ್ರಾಮಾಂತರ ಜಿಲ್ಲೆಯ 10 ಫಲಾನುಭವಿಗಳು, ಚಿಕ್ಕಬಳ್ಳಾಪುರ ಮತ್ತು ಯಾದಗಿರಿ ಜಿಲ್ಲೆಗಳಲ್ಲಿನ ತಲಾ 5 ಫಲಾನುಭವಿಗಳು ಹಾಗೂ ದಾವಣಗೆರೆ ಮತ್ತು ಕೊಪ್ಪಳ ಜಿಲ್ಲೆಗಳಲ್ಲಿನ ತಲಾ 2 ಫಲಾನುಭವಿಗಳಾಗಿರುತ್ತಾರೆ. ಕೇಂದ್ರಗಳಲ್ಲಿ ಸೌಲಭ್ಯ ಪಡೆಯುತ್ತಿರುವ ಹಿಡುವಳಿದಾರರು ಹೆಚ್ಚಿನ ಪ್ರಮಾಣದಲ್ಲಿ ಸಣ್ಣ ಮತ್ತು ಅತೀ ಸಣ್ಣ ಹಿಡುವಳಿದಾರರಾಗಿರುವ ಕಾರಣ ಜಿಲ್ಲಾ ಮಟ್ಟದ ಅಧಿಕಾರಿಗಳು ಇಂತಹ ಕೇಂದ್ರಗಳನ್ನು ಪರಿಶೀಲಿಸಿ ಸಮಿತಿಯು ನಿಗದಿಪಡಿಸಿದ ದರಕ್ಕನುಗುಣವಾಗಿ ಯಂತ್ರೋಪಕರಣಗಳನ್ನು ಸರಬರಾಜು ಮಾಡುವಂತೆ ಕೇಂದ್ರಗಳಿಗೆ ಸೂಚನೆ ನೀಡಬೇಕು.

23. ಕೃಷಿ ಯಂತ್ರಧಾರೆ ಕೇಂದ್ರಗಳಲ್ಲಿ ರೈತರಿಗೆ ಅವಶ್ಯವಿರುವ ಯಂತ್ರೋಪಕರಣಗಳ ಕೊರತೆಯ ಬಗ್ಗೆ ಮಾಹಿತಿಯನ್ನು ಸಮೀಕ್ಷೆಯಡಿ ಸಂಗ್ರಹಿಸಲಾಗಿದೆ. 751 (ಶೇ.65) ಫಲಾನುಭವಿಗಳು ಅವಶ್ಯವಿರುವ ಯಂತ್ರೋಪಕರಣಗಳ ಕೊರತೆಯು ಕೇಂದ್ರಗಳಲ್ಲಿ ಇರುತ್ತದೆ ಎಂದು ಅಭಿಪ್ರಾಯಿಸಿದ್ದು, ಅತಿ ಹೆಚ್ಚಿನ ಅಂದರೆ, 100 ಕ್ಕೂ ಮೇಲ್ಪಟ್ಟ ಫಲಾನುಭವಿಗಳು ರೋಟಾರಿ, ಬಹುಬೆಳೆ ಕಟಾವು ಯಂತ್ರ, ಟ್ರಾಕ್ಟರ್, ಟ್ರಾಕ್ಟರ್, ಕಬ್ಬು ಸ್ಪ್ರಿಂಕರ್, ಸಿಂಪರಣಾ ಯಂತ್ರ, ಭತ್ತ ನಾಟಿ ಯಂತ್ರ ಮತ್ತು ಜತ್ತನೆ ಮತ್ತು ರಸಗೊಬ್ಬರ ಕೂರಿಗೆ ಯಂತ್ರಗಳು ಕೃಷಿ ಯಂತ್ರಧಾರೆ ಕೇಂದ್ರಗಳಲ್ಲಿ ಕೊರತೆ ಇರುತ್ತದೆ ಎಂದು ಅಭಿಪ್ರಾಯಿಸಿದ್ದಾರೆ. ತಾಲ್ಲೂಕುಗಳಲ್ಲಿ ಬೆಳೆಯುವ ಬೆಳೆಗಳಿಗೆ ಅನುಗುಣವಾಗಿ ಅವಶ್ಯವಿರುವ ಯಂತ್ರೋಪಕರಣಗಳನ್ನು ಕೊರತೆಯಿಲ್ಲದಂತೆ ಸಕಾಲದಲ್ಲಿ ಒದಗಿಸಲು ಇಲಾಖೆಯು ಕ್ರಮ ವಹಿಸಬೇಕು.

24. ಸಮೀಕ್ಷಿಸಿದ 1160 ಫಲಾನುಭವಿಗಳ ಪೈಕಿ, 257 (ಶೇ. 22) ಫಲಾನುಭವಿಗಳು ಸಕಾಲದಲ್ಲಿ ಯಂತ್ರಗಳು ದೊರೆಯದೆ, ಖಾಸಗಿಯವರಿಂದ ಹೆಚ್ಚು ಹಣ ನೀಡಿ ಯಂತ್ರಗಳನ್ನು ಪಡೆದಿದ್ದು, ಈ ಫಲಾನುಭವಿಗಳು ಹೆಚ್ಚಿನ ಸಂಖ್ಯೆಯಲ್ಲಿ ಬೆಂಗಳೂರು ಗ್ರಾಮಾಂತರ, ಕಲ್ಬುರ್ಗಿ, ಗದಗ, ಕೊಪ್ಪಳ ಮತ್ತು ರಾಮನಗರ ಜಿಲ್ಲೆಯವರಾಗಿರುತ್ತಾರೆ. ಇಂತಹ ಜಿಲ್ಲೆಗಳ ಜಿಲ್ಲಾ ಮಟ್ಟದ ಅಧಿಕಾರಿಗಳು ಕೃಷಿ ಯಂತ್ರಧಾರೆ ಕೇಂದ್ರಗಳನ್ನು ಪರಿಶೀಲಿಸಿ ಕೇಂದ್ರಗಳು ರೈತರಿಗೆ ಅವಶ್ಯವಿರುವ ಸಾಕಷ್ಟು ಯಂತ್ರೋಪಕರಣಗಳನ್ನು ದಾಸ್ತಾನು ಮಾಡಿಟ್ಟುಕೊಂಡು ಬೇಡಿಕೆಯ ಸಮಯದಲ್ಲಿ ಪೂರೈಸಲು ಕ್ರಮ ವಹಿಸುವಂತೆ ಕೇಂದ್ರಗಳಿಗೆ ಸೂಚನೆ ನೀಡಬೇಕು.

25. ಸಮೀಕ್ಷಿಸಿದ 1160 ಫಲಾನುಭವಿಗಳ ಪೈಕಿ, 1107 (ಶೇ.95) ಫಲಾನುಭವಿಗಳು ಆಧುನಿಕ ಯಂತ್ರಗಳ ಲಭ್ಯತೆಯಿಂದ ಕೂಲ ಕಾರ್ಮಿಕರ ಕೊರತೆ ನೀಗಿದೆಯೆಂದು ಅಭಿಪ್ರಾಯಿಸಿರುತ್ತಾರೆ. ಆದರೆ, ದಕ್ಷಿಣ ಕನ್ನಡ ಜಿಲ್ಲೆಯ 20 ಮತ್ತು ತುಮಕೂರು ಜಿಲ್ಲೆಯ 12 ಫಲಾನುಭವಿಗಳು ಕೂಲ ಕಾರ್ಮಿಕರ ಕೊರತೆ ನೀಗಿಲ್ಲವೆಂದು ತಿಳಿಸಿರುತ್ತಾರೆ.
26. ಸಮೀಕ್ಷಿಸಿದ 1160 ಫಲಾನುಭವಿಗಳ ಪೈಕಿ, 1080 (ಶೇ.93) ಫಲಾನುಭವಿಗಳು ಸೇವಾ ಕೇಂದ್ರದ ಮುಖ್ಯಸ್ಥರು ಉತ್ತಮ ಸೇವೆಯನ್ನು ನೀಡಿರುತ್ತಾರೆ ಎಂದು ಹಾಗೂ 80 (ಶೇ.3) ಫಲಾನುಭವಿಗಳು ಉತ್ತಮ ಸೇವೆಯನ್ನು ನೀಡಿರುವುದಿಲ್ಲವೆಂದು ವರದಿ ಮಾಡಿರುತ್ತಾರೆ.
27. ಸಮೀಕ್ಷಿಸಿದ 1160 ಫಲಾನುಭವಿಗಳ ಪೈಕಿ, 1135 (ಶೇ.98) ಫಲಾನುಭವಿಗಳು ಕೃಷಿ ಯಂತ್ರಧಾರೆ ಯೋಜನೆಯಿಂದ ಆದಾಯ ಹೆಚ್ಚಾಗಿದೆ ಎಂದು ಹಾಗೂ 25 (ಶೇ.2) ಫಲಾನುಭವಿಗಳು ಈ ಯೋಜನೆಯಿಂದ ಆದಾಯ ಹೆಚ್ಚಾಗಿರುವುದಿಲ್ಲವೆಂದು ತಿಳಿಸಿರುತ್ತಾರೆ.
28. ಸಮೀಕ್ಷಿಸಿದ 185 ಕೇಂದ್ರಗಳ ಪೈಕಿ, ಸಮೀಕ್ಷಾಧಿಕಾರಿಗಳು 100 (ಶೇ.54) ಕೇಂದ್ರಗಳು ಉತ್ತಮವಾಗಿ ಕಾರ್ಯನಿರ್ವಹಿಸುತ್ತಿದ್ದು, 74 (ಶೇ.40) ಕೇಂದ್ರಗಳು ಸಾಧಾರಣವಾಗಿ ಕಾರ್ಯ ನಿರ್ವಹಿಸುತ್ತಿರುವುದಾಗಿ ಅಭಿಪ್ರಾಯ ನೀಡಿರುತ್ತಾರೆ. ಉಳಿದ 11 (ಶೇ.6) ಕೇಂದ್ರಗಳು ಉತ್ತಮವಾಗಿ ಕಾರ್ಯನಿರ್ವಹಿಸುತ್ತಿಲ್ಲವೆಂಬ ಅಭಿಪ್ರಾಯವನ್ನು ತಿಳಿಸಿದ್ದು, ಇವುಗಳ ಪೈಕಿ 3 ಕೇಂದ್ರಗಳು ಮಂಡ್ಯ ಜಿಲ್ಲೆಯಲ್ಲಿ, ಚಿಕ್ಕಬಳ್ಳಾಪುರ ಮತ್ತು ಯಾದಗಿರಿ ಜಿಲ್ಲೆಗಳಲ್ಲಿ ತಲಾ 2 ಕೇಂದ್ರಗಳು, ಉಡುಪಿ, ರಾಯಚೂರು, ಕೊಪ್ಪಳ, ಬೆಳಗಾವಿ ಜಿಲ್ಲೆಯ ತಲಾ ಒಂದು ಕೇಂದ್ರ ಉತ್ತಮವಾಗಿ ಕಾರ್ಯನಿರ್ವಹಿಸುತ್ತಿಲ್ಲವೆಂದು ವರದಿಯಾಗಿದೆ. ಸದರಿ ಕೇಂದ್ರಗಳನ್ನು ಜಿಲ್ಲಾ ಮಟ್ಟದ ಅಧಿಕಾರಿಗಳು ತಪಾಸಣೆ ಮಾಡಿ ಉತ್ತಮವಾಗಿ ಕಾರ್ಯನಿರ್ವಹಿಸುವಂತೆ ಕ್ರಮವಹಿಸಲು ಇಲಾಖೆಯು ಸೂಚನೆ ನೀಡಬೇಕಾಗಿದೆ.
29. ಸಮೀಕ್ಷಿಸಿದ 185 ಕೇಂದ್ರಗಳ ಪೈಕಿ, ಬೆಳಗಾವಿ, ಬಳ್ಳಾರಿ, ಚಿಕ್ಕಬಳ್ಳಾಪುರ, ಕಲ್ಬುರ್ಗಿ, ಹಾವೇರಿ, ಕೊಡಗು, ರಾಯಚೂರು, ತುಮಕೂರು ಮತ್ತು ಉಡುಪಿ ಜಿಲ್ಲೆಗಳ ತಲಾ ಒಂದು ಕೇಂದ್ರಕ್ಕೆ ಹಾಗೂ ಹಾಸನ ಜಿಲ್ಲೆಯ 3 ಕೇಂದ್ರಗಳು ಸೇರಿ ಒಟ್ಟು 12 ಕೇಂದ್ರಗಳಿಗೆ ಉತ್ತಮ ಸೇವಾ ಕೇಂದ್ರ ಎಂದು ಪುರಸ್ಕಾರ ಪಡೆದಿರುತ್ತವೆ ಎಂದು ವರದಿಯಾಗಿರುತ್ತದೆ.
30. ಸಮೀಕ್ಷಿಸಿದ 1160 ಫಲಾನುಭವಿಗಳ ಪೈಕಿ, 1154 (99.5) ಫಲಾನುಭವಿಗಳ ಅಭಿಪ್ರಾಯದಂತೆ ಕೃಷಿ ಯಂತ್ರಧಾರೆ ಯೋಜನೆಯಿಂದ ಅನುಕೂಲವಾಗಿದೆ ಎಂದು ಸಮೀಕ್ಷಾಧಿಕಾರಿಗಳು ವರದಿ ಮಾಡಿರುತ್ತಾರೆ.

ಆರ್ಥಿಕ ಮತ್ತು ಸಾಂಖ್ಯಿಕ ನಿರ್ದೇಶನಾಲಯ
19ನೇ ಸುತ್ತಿನ ಅಭಿವೃದ್ಧಿ ಕಾರ್ಯಕ್ರಮಗಳ ಮಾದರಿ ಸಮೀಕ್ಷೆ 2019-20

ಅನುಬಂಧ - 5

ಕೃಷಿ ಯಂತ್ರಧಾರ- ಬಾಡಿಗೆ ಆಧಾರಿತ ಸೇವಾ ಕೇಂದ್ರಗಳು (ಕೃಷಿ ಇಲಾಖೆ)(ಉಲ್ಲೇಖಿತ ವರ್ಷ: 2018-19)

ಕ್ರ. ಸಂ.	ಜಿಲ್ಲೆ	ಸಮೀಕ್ಷೆಗೆ ಆಯ್ಕೆಯಾದ ತಾಲ್ಲೂಕುಗಳ ಸಂಖ್ಯೆ	ಸಮೀಕ್ಷೆಗೆ ಆಯ್ಕೆಯಾಗಿರುವ ತಾಲ್ಲೂಕುಗಳಲ್ಲಿ ಇರುವ ಕೃಷಿ ಯಂತ್ರಧಾರ ಕೇಂದ್ರಗಳ ಸಂಖ್ಯೆ	ಸಮೀಕ್ಷೆ ಕೈಗೊಂಡ ಕೃಷಿ ಯಂತ್ರಧಾರ ಕೇಂದ್ರಗಳ ಸಂಖ್ಯೆ	ಸೇವಾ ಕೇಂದ್ರ ಇರುವ ಕಟ್ಟಡ							ಸೇವಾ ಕೇಂದ್ರವನ್ನು ನಡೆಸುತ್ತಿರುವ ಸಂಸ್ಥೆ					
					ರೈತ ಸಂಪರ್ಕ ಕೇಂದ್ರ	ಕೃಷಿ ಇಲಾಖೆಯ ಜೀರ್ಣೋತ್ಪಾದನಾ ಕೇಂದ್ರ	ತೋಟಗಾರಿಕೆ ಇಲಾಖೆಯ ಸ್ಥಳ	ರೇಷ್ಮೆ ಇಲಾಖೆಯ ಸ್ಥಳ	ಕೃಷಿ ಇಲಾಖೆಯ ಕಟ್ಟಡ/ಭೂ ಚೇತನ ಕೇಂದ್ರ	ಬಾಡಿಗೆ ಕಟ್ಟಡ	ಇತರೆ (ಕೃಷಿ ಮಾರುಕಟ್ಟೆ ಕಟ್ಟಡ, ರೈತ ಸಹಕಾರ ಸಂಘದ ಕಟ್ಟಡ ಇತ್ಯಾದಿ)	ಜಾರಿಬಿಬಲ್ ಟ್ರಸ್ಟ್	ಸರ್ಕಾರೀತರ ಸಂಸ್ಥೆ	ಯಂತ್ರೋಪಕರಣಗಳ ಉತ್ಪಾದಕ ಸಂಸ್ಥೆ	ಕೃಷಿ ಯಂತ್ರಧಾರ ಕೇಂದ್ರಗಳನ್ನು ನಿರ್ವಹಿಸುತ್ತಿರುವ ಪ್ರಾಂತ್ಯೀಕ ಸಂಸ್ಥೆ	ಇತರೆ	
1	2	3	4	5	6	7	8	9	10	11	12	13	14	15	16	17	
1	ಬಾಗಲಕೋಟೆ	4	4	4	0	0	0	0	0	4	0	4	0	0	0	0	
2	ಬೆಂಗಳೂರು ನಗರ	4	4	4	1	0	0	0	0	2	1	0	0	0	4	0	
3	ಬೆಂಗಳೂರು ಗ್ರಾಮಾಂತರ	4	15	8	2	0	0	0	0	6	0	3	5	0	0	0	
4	ಬೆಳಗಾವಿ	4	12	8	1	0	0	0	0	7	0	0	7	1	0	0	
5	ಬಳ್ಳಾರಿ	4	9	8	1	0	1	0	0	5	1	3	2	0	3	0	
6	ಬೀದರ್	4	19	8	0	0	0	0	0	8	0	0	0	0	8	0	
7	ಚಾಮರಾಜನಗರ	4	6	5	0	0	0	0	0	5	0	3	1	0	1	0	
8	ಚಿಕ್ಕಬಳ್ಳಾಪುರ	4	7	7	0	0	0	0	0	7	0	5	0	0	2	0	
9	ಚಿಕ್ಕಮಗಳೂರು	4	5	5	0	0	0	0	0	5	0	5	0	0	0	0	
10	ಚಿತ್ರದುರ್ಗ	4	14	8	0	0	0	0	0	8	0	1	5	2	0	0	
11	ದಕ್ಷಿಣ ಕನ್ನಡ	4	4	4	0	0	0	0	0	4	0	3	1	0	0	0	
12	ದಾವಣಗೆರೆ	4	16	8	3	0	0	0	0	4	1	3	4	0	1	0	
13	ಧಾರವಾಡ	4	6	6	0	0	0	0	0	6	0	0	0	1	5	0	
14	ಗದಗ	4	9	8	0	0	0	0	0	8	0	3	0	3	2	0	
15	ಕಲ್ಬುರ್ಗಿ	4	19	8	0	0	0	0	0	8	0	0	0	8	0	0	
16	ಹಾಸನ	4	4	4	0	0	0	0	0	4	0	4	0	0	0	0	
17	ಹಾವೇರಿ	4	4	4	0	0	0	0	0	4	0	1	3	0	0	0	
18	ಕೊಡಗು	3	3	3	0	0	0	0	0	3	0	3	0	0	0	0	
19	ಕೋಲಾರ	4	15	4	0	0	0	0	0	4	0	1	3	0	0	0	
20	ಕೊಪ್ಪಳ	4	11	8	0	0	0	0	0	8	0	3	0	1	4	0	
21	ಮಂಡ್ಯ	4	12	8	0	0	0	0	0	8	0	0	4	4	0	0	
22	ಮೈಸೂರು	4	12	8	0	0	0	0	0	8	0	3	1	0	4	0	
23	ರಾಯಚೂರು	4	9	8	0	0	0	0	0	8	0	3	5	0	0	0	
24	ರಾಮನಗರ	4	4	4	0	0	0	0	1	3	0	3	0	0	1	0	
25	ಶಿವಮೊಗ್ಗ	4	14	8	1	0	0	0	1	6	0	0	4	0	4	0	
26	ತುಮಕೂರು	4	13	8	0	0	0	0	0	8	0	5	1	0	2	0	
27	ಉಡುಪಿ	5	9	7	2	0	0	0	1	4	0	0	6	0	1	0	
28	ಉತ್ತರ ಕನ್ನಡ	4	4	4	0	0	0	1	0	3	0	0	4	0	0	0	
29	ವಿಜಯಪುರ	ಕೃಷಿ ಯಂತ್ರಧಾರ ಕೇಂದ್ರಗಳು ಅನುಷ್ಠಾನಗೊಂಡಿರುವುದಿಲ್ಲ															
30	ಯಾದಗಿರಿ	4	11	8	0	0	0	0	0	8	0	0	8	0	0	0	
	ರಾಜ್ಯ ಮೊತ್ತ	116	274	185	11	0	1	1	3	166	3	59	64	20	42	0	
									185					185			
	%				5.9	0.0	0.5	0.5	1.6	89.7	1.6	32	35	11	23	0	
									100					100			

ಆರ್ಥಿಕ ಮತ್ತು ಸಾಂಖ್ಯಿಕ ನಿರ್ದೇಶನಾಲಯ
19ನೇ ಸುತ್ತಿನ ಅಭಿವೃದ್ಧಿ ಕಾರ್ಯಕ್ರಮಗಳ ಮಾದರಿ ಸಮೀಕ್ಷೆ 2019-20

ಅನುಬಂಧ - 5

ಕೃಷಿ ಯಂತ್ರಧಾರ- ಬಾಡಿಗೆ ಆಧಾರಿತ ಸೇವಾ ಕೇಂದ್ರಗಳು (ಕೃಷಿ ಇಲಾಖೆ)(ಉಲ್ಲೇಖಿತ ವರ್ಷ: 2018-19)

ಸ.ಅ. ಸಂ.	ಜಿಲ್ಲೆ	ಸೇವಾ ಕೇಂದ್ರವನ್ನು ನೋಂದಾಯಿಸಿದ ವರ್ಷ							ಕೇಂದ್ರವು ಕಾರ್ಯ ನಿರ್ವಹಿಸುತ್ತಿರುವ ಅವಧಿ (ವರ್ಷಗಳಲ್ಲಿ)							ಆಯ್ಕೆಯಾಗಿರುವ ಕೃಷಿ ಯಂತ್ರಧಾರ ಬಾಡಿಗೆ ಸೇವಾ ಕೇಂದ್ರದಿಂದ 2018-19ನೇ ಸಾಲಿನಲ್ಲಿ ಸೌಲಭ್ಯವನ್ನು ಪಡೆದ ಒಟ್ಟು ಫಲಾನುಭವಿಗಳ ಸಂಖ್ಯೆ			
		1992	2014	2015	2016	2017	2018	2019	1 ವರ್ಷ	2 ವರ್ಷ	3 ವರ್ಷ	4 ವರ್ಷ	5 ವರ್ಷ	37 ವರ್ಷ	ಗಂಡು	ಹೆಣ್ಣು	ಅಂಗತ್ವ ಅಲ್ಪಸಂಖ್ಯಾತರು	ಒಟ್ಟು	
1	2	18	19	20	21	22	23	24	25	26	27	28	29	30	31	32	33	34	
1	ಬಾಗಲಕೋಟೆ	0	4	0	0	0	0	0	0	0	0	0	4	0	2826	59	0	2885	
2	ಬೆಂಗಳೂರು ನಗರ	0	0	3	1	0	0	0	0	1	3	0	0	0	1116	37	0	1153	
3	ಬೆಂಗಳೂರು ಗ್ರಾಮಾಂತರ	0	3	0	5	0	0	0	0	0	2	3	3	0	4451	122	0	4573	
4	ಬೆಳಗಾವಿ	0	6	1	1	0	0	0	0	0	1	1	6	0	3605	538	0	4143	
5	ಬಳ್ಳಾರಿ	1	1	1	0	2	3	0	1	4	0	1	1	1	2949	677	0	3626	
6	ಬೀದರ್	0	0	0	0	8	0	0	0	8	0	0	0	0	737	2	0	739	
7	ಚಾಮರಾಜನಗರ	0	4	0	1	0	0	0	0	0	1	0	4	0	4749	861	0	5610	
8	ಚಿಕ್ಕಬಳ್ಳಾಪುರ	0	5	0	2	0	0	0	0	0	2	0	5	0	7178	428	0	7606	
9	ಚಿಕ್ಕಮಗಳೂರು	0	5	0	0	0	0	0	0	1	0	0	4	0	1974	145	0	2119	
10	ಚಿತ್ರದುರ್ಗ	0	2	1	3	1	1	0	1	1	2	2	2	0	2281	378	0	2659	
11	ದಕ್ಷಿಣ ಕನ್ನಡ	0	4	0	0	0	0	0	0	0	0	0	4	0	248	10	0	258	
12	ದಾವಣಗೆರೆ	0	2	0	2	2	2	0	1	2	3	0	2	0	2495	96	0	2591	
13	ಧಾರವಾಡ	0	2	0	2	0	1	1	1	1	2	0	2	0	2466	155	0	2621	
14	ಗದಗ	0	5	0	2	0	1	0	1	0	1	0	6	0	4678	249	0	4927	
15	ಕಲ್ಬುರ್ಗಿ	0	0	0	8	0	0	0	1	0	7	0	0	0	2326	93	0	2419	
16	ಹಾಸನ	0	4	0	0	0	0	0	0	0	0	0	4	0	4396	1236	0	5632	
17	ಹಾವೇರಿ	0	4	0	0	0	0	0	0	0	0	0	4	0	1854	0	0	1854	
18	ಕೊಡಗು	0	1	2	0	0	0	0	0	0	0	0	3	0	912	27	0	939	
19	ಕೋಲಾರ	0	4	0	0	0	0	0	0	0	0	0	4	0	878	60	0	938	
20	ಕೊಪ್ಪಳ	0	3	0	1	0	4	0	2	2	1	0	3	0	5998	251	0	6249	
21	ಮಂಡ್ಯ	0	3	0	4	1	0	0	0	1	4	0	3	0	5858	1106	0	6964	
22	ಮೈಸೂರು	0	4	0	4	0	0	0	0	0	4	0	4	0	5722	109	0	5831	
23	ರಾಯಚೂರು	0	2	2	2	0	2	0	0	2	2	0	4	0	7800	1400	0	9200	
24	ರಾಮನಗರ	0	4	0	0	0	0	0	0	0	0	0	4	0	1448	233	0	1681	
25	ಶಿವಮೊಗ್ಗ	0	4	0	1	1	2	0	2	1	1	0	4	0	3434	215	0	3649	
26	ತುಮಕೂರು	0	5	1	2	0	0	0	0	0	2	0	6	0	4204	233	0	4437	
27	ಉಡುಪಿ	0	3	2	2	0	0	0	0	0	2	2	3	0	1941	537	0	2478	
28	ಉತ್ತರ ಕನ್ನಡ	0	4	0	0	0	0	0	0	0	0	0	4	0	548	18	0	566	
29	ವಿಜಯಪುರ																		
30	ಯಾದಗಿರಿ	0	0	0	3	4	1	0	1	2	5	0	0	0	1558	50	0	1608	
	ರಾಜ್ಯ ಮೊತ್ತ	1	88	13	46	19	17	1	11	26	45	9	93	1	90630	9325	0	99955	
					185						185					99955			
	%	0.54	47.57	7.03	24.86	10.27	9.19	0.54	5.95	14.05	24.32	4.86	50.27	0.54	90.7	9.3	0.0		
					100						100					100			

ಆರ್ಥಿಕ ಮತ್ತು ಸಾಂಖ್ಯಿಕ ನಿರ್ದೇಶನಾಲಯ
19ನೇ ಸುತ್ತಿನ ಅಭಿವೃದ್ಧಿ ಕಾರ್ಯಕ್ರಮಗಳ ಮಾದರಿ ಸಮೀಕ್ಷೆ 2019-20

ಅನುಬಂಧ - 5

ಕೃಷಿ ಯಂತ್ರಧಾರ- ಬಾಡಿಗೆ ಆಧಾರಿತ ಸೇವಾ ಕೇಂದ್ರಗಳು (ಕೃಷಿ ಇಲಾಖೆ)(ಉಲ್ಲೇಖಿತ ವರ್ಷ: 2018-19)

ಕ್ರ. ಸಂ.	ಜಿಲ್ಲೆ	2018-19ನೇ ಸಾಲಿನಲ್ಲಿ ಯೋಜನೆಯ ಸೌಲಭ್ಯ ಪಡೆದ ಹಿಡುವಳಿದಾರರ ಸಂಖ್ಯೆ (ಹಿಡುವಳಿ ಗಾತ್ರ ಎಕರೆ ಗುಂಪಿಗಳಲ್ಲಿ)					ಯಂತ್ರೋಪಕರಣಗಳನ್ನು ಖರೀದಿಸಿರುವ ವಿಧ			ಬ್ಯಾಂಕ್ ಖಾತೆ		ಕೇಂದ್ರದಲ್ಲ ಬಾಡಿಗೆ ದರದ ಪಟ್ಟಿಯ ಫಲಕವನ್ನು		ಕೇಂದ್ರದಲ್ಲ ಕಾರ್ಯನಿರ್ವಹಿಸುತ್ತಿರುವ ಚಾಲಕರ ಸಂಖ್ಯೆ	
		ಅತಿ ಸಣ್ಣ (2.19 ಗಿಂತ ಕಡಿಮೆ)	ಸಣ್ಣ (2.19 ರಿಂದ 4.37)	ಅರೆ ಮಧ್ಯಮ (4.38 ರಿಂದ 9.34)	ಮಧ್ಯಮ (9.35 ರಿಂದ 24.27)	ದೊಡ್ಡ (24.27 ಮೇಲ್ಪಟ್ಟು)	ಇಲಾಖೆಯ ಅನುಮೋದಿತ ದರಪಟ್ಟಿಯ ಅನ್ವಯ	ಕೆ.ಐ.ಪಿ.ಪಿ. ಅನ್ವಯ	GEM (Government e-market place) ಮೂಲಕ	ತೆರೆಯಲಾಗಿದೆ	ತೆರೆದಿರುವುದಿಲ್ಲ	ಪ್ರದರ್ಶಿಸಲಾಗಿದೆ	ಪ್ರದರ್ಶಿಸಿಲ್ಲ	ಸಂಸ್ಥೆಯಿಂದ ನೇಮಿಸಲಾಗಿರುವ ಚಾಲಕರು	ಬಾಡಿಗೆ ಆಧಾರಿತ ಮೇಲೆ ನೇಮಿಸಲಾದ ಚಾಲಕರು
1	2	35	36	37	38	39	40	41	42	43	44	45	46	47	48
1	ಬಾಗಲಕೋಟೆ	253	1247	951	310	124	2	0	2	4	0	4	0	1	20
2	ಬೆಂಗಳೂರು ನಗರ	562	320	158	90	23	4	0	0	4	0	4	0	6	6
3	ಬೆಂಗಳೂರು ಗ್ರಾಮಾಂತರ	2060	2213	286	12	2	8	0	0	8	0	8	0	10	28
4	ಬೆಳಗಾವಿ	1427	1430	508	535	243	8	0	0	8	0	7	1	2	31
5	ಬಳ್ಳಾರಿ	1973	1068	451	130	4	5	2	1	8	0	8	0	17	14
6	ಬೀದರ್	172	237	286	44	0	8	0	0	8	0	8	0	0	31
7	ಬಾಮರಾಜನಗರ	2143	1851	938	492	186	5	0	0	5	0	5	0	3	23
8	ಚಿಕ್ಕಬಳ್ಳಾಪುರ	2978	2002	1997	431	198	7	0	0	7	0	6	1	26	14
9	ಚಿಕ್ಕಮಗಳೂರು	480	1222	256	147	14	5	0	0	5	0	5	0	4	22
10	ಚಿತ್ರದುರ್ಗ	1509	607	289	144	110	8	0	0	8	0	8	0	3	22
11	ದಕ್ಷಿಣ ಕನ್ನಡ	139	66	50	3	0	4	0	0	4	0	4	0	0	19
12	ದಾವಣಗೆರೆ	666	893	682	271	79	6	0	2	8	0	7	1	1	21
13	ಧಾರವಾಡ	1135	519	445	388	134	6	0	0	5	1	6	0	3	31
14	ಗದಗ	1236	1287	1330	933	141	8	0	0	7	1	8	0	9	36
15	ಕಲ್ಬುರ್ಗಿ	630	913	821	42	13	8	0	0	8	0	8	0	18	8
16	ಹಾಸನ	3560	1978	65	20	9	4	0	0	4	0	4	0	4	40
17	ಹಾವೇರಿ	581	517	585	158	13	4	0	0	4	0	3	1	1	18
18	ಕೊಡಗು	303	477	124	29	6	3	0	0	3	0	3	0	4	2
19	ಕೋಲಾರ	381	298	189	63	7	3	1	0	4	0	4	0	20	9
20	ಕೊಪ್ಪಳ	2874	1730	756	607	282	8	0	0	8	0	6	2	5	20
21	ಮಂಡ್ಯ	4196	2243	473	51	1	8	0	0	8	0	8	0	8	14
22	ಮೈಸೂರು	3866	1424	443	98	0	8	0	0	8	0	8	0	7	25
23	ರಾಯಚೂರು	4800	2200	1225	730	245	8	0	0	8	0	6	2	7	30
24	ರಾಮನಗರ	705	632	276	68	0	4	0	0	4	0	4	0	1	12
25	ಶಿವಮೊಗ್ಗ	1710	1322	435	147	35	8	0	0	8	0	8	0	6	23
26	ತುಮಕೂರು	1821	1120	1075	248	173	8	0	0	8	0	6	2	5	32
27	ಉಡುಪಿ	1108	744	468	128	30	7	0	0	7	0	7	0	7	20
28	ಉತ್ತರ ಕನ್ನಡ	341	201	5	19	0	4	0	0	4	0	4	0	0	16
29	ವಿಜಯಪುರ														
30	ಯಾದಗಿರಿ	467	356	262	420	103	8	0	0	8	0	5	3	4	22
	ರಾಜ್ಯ ಮೊತ್ತ	44076	31117	15829	6758	2175	177	3	5	183	2	172	13	182	609
				99955				185		185		185			
	%	44.1	31.1	15.8	6.8	2.2	95.7	1.6	2.7	98.9	1.1	93.0	7.0		
				100				100		100		100			

ಆರ್ಥಿಕ ಮತ್ತು ಸಾಂಖ್ಯಿಕ ನಿರ್ದೇಶನಾಲಯ
19ನೇ ಸುತ್ತಿನ ಅಭಿವೃದ್ಧಿ ಕಾರ್ಯಕ್ರಮಗಳ ಮಾದರಿ ಸಮೀಕ್ಷೆ 2019-20

ಅನುಬಂಧ - 5

ಕೃಷಿ ಯಂತ್ರಧಾರ- ಬಾಡಿಗೆ ಆಧಾರಿತ ಸೇವಾ ಕೇಂದ್ರಗಳು (ಕೃಷಿ ಇಲಾಖೆ)(ಉಲ್ಲೇಖಿತ ವರ್ಷ: 2018-19)

ಕ್ರ. ಸಂ.	ಜಿಲ್ಲೆ	ಕೇಂದ್ರದ ತಪಾಸಣೆ ವಹಿ		ಇಲಾಖಾ ಅಧಿಕಾರಿಗಳು 2018-19ನೇ ಸಾಲಿನಲ್ಲಿ ತಪಾಸಣೆ ನಡೆಸಿರುವ ಸಂಖ್ಯೆ							ಗ್ರಾಮ ಸಭೆಯಲ್ಲಿ ಸೇವಾ ಕೇಂದ್ರಗಳ ಉಪಯೋಗದ ಬಗ್ಗೆ ರೈತರಿಗೆ		ಕೇಂದ್ರದಿಂದ ರೈತರು ಹೆಚ್ಚಿನ ಸಂಖ್ಯೆಯಲ್ಲಿ ಪ್ರಯೋಜನ		ಪ್ರತಿ ವರ್ಷ ಲೆಕ್ಕ ಪರಿಶೋಧನಾ ವರದಿಗಳು ಮತ್ತು ಉಪಯೋಗಿತ ಪ್ರಮಾಣ ಪತ್ರವನ್ನು	
		ನಿರ್ವಹಿಸಲಾಗಿದೆ	ನಿರ್ವಹಿಸಿರುವುದಿಲ್ಲ	ತಪಾಸಣೆ ನಡೆಸಿರುವುದಿಲ್ಲ	1 ಬಾರಿ	2 ಬಾರಿ	3 ಬಾರಿ	4 ಬಾರಿ	5 ಬಾರಿ	5 ಕ್ಕಿಂತ ಹೆಚ್ಚು	ಅರಿವು ಮೂಡಿಸಲಾಗಿದೆ	ಅರಿವು ಮೂಡಿಸಿರುವುದಿಲ್ಲ	ಪಡೆಯುತ್ತಿದ್ದಾರೆ	ಪಡೆಯುತ್ತಿಲ್ಲ	ಜಂಟಿ ಕೃಷಿ ನಿರ್ದೇಶಕರ ಕಛೇರಿಗೆ ಸಲ್ಲಿಸಲಾಗುತ್ತಿದೆ	ಸಲ್ಲಿಸಿರುವುದಿಲ್ಲ
1	2	49	50	51	52	53	54	55	56	57	58	59	60	61	62	63
1	ಬಾಗಲಕೋಟೆ	3	1	1	0	0	0	1	0	1	4	0	4	0	3	1
2	ಬೆಂಗಳೂರು ನಗರ	3	1	1	1	0	0	1	0	0	4	0	4	0	4	0
3	ಬೆಂಗಳೂರು ಗ್ರಾಮಾಂತರ	5	3	0	1	3	1	0	0	0	8	0	7	1	5	3
4	ಬೆಳಗಾವಿ	8	0	4	0	1	0	2	0	1	1	7	7	1	8	0
5	ಬಳ್ಳಾರಿ	6	2	0	0	0	1	2	0	3	8	0	8	0	7	1
6	ಬೀದರ್	8	0	0	0	3	1	2	2	0	6	2	8	0	0	8
7	ಬೀದರನಗರ	3	2	1	1	1	0	0	0	0	3	2	5	0	5	0
8	ಚಿಕ್ಕಬಳ್ಳಾಪುರ	7	0	0	0	2	3	1	0	1	7	0	7	0	3	4
9	ಚಿಕ್ಕಮಗಳೂರು	5	0	1	1	1	0	2	0	0	5	0	5	0	5	0
10	ಚಿತ್ರದುರ್ಗ	7	1	0	1	1	0	0	0	5	8	0	7	1	6	2
11	ದಕ್ಷಿಣ ಕನ್ನಡ	4	0	2	0	0	0	0	0	2	3	1	4	0	2	2
12	ದಾವಣಗೆರೆ	5	3	1	0	2	1	1	0	0	8	0	7	1	8	0
13	ಧಾರವಾಡ	5	1	0	0	1	1	0	0	3	5	1	5	1	5	1
14	ಗದಗ	8	0	0	0	2	3	1	0	2	7	1	6	2	8	0
15	ಕಲ್ಬುರ್ಗಿ	8	0	1	0	6	0	1	0	0	8	0	8	0	7	1
16	ಹಾಸನ	4	0	0	0	0	0	0	1	3	4	0	4	0	4	0
17	ಹಾವೇರಿ	2	2	0	0	2	0	0	0	0	4	0	4	0	2	2
18	ಕೊಡಗು	3	0	0	1	1	0	1	0	0	3	0	3	0	3	0
19	ಕೋಲಾರ	4	0	4	0	0	0	0	0	0	4	0	4	0	4	0
20	ಕೊಪ್ಪಳ	6	2	1	0	1	0	2	1	1	5	3	7	1	7	1
21	ಮಂಡ್ಯ	8	0	0	0	0	2	2	3	1	3	5	3	5	7	1
22	ಮೈಸೂರು	7	1	2	1	3	1	0	0	0	8	0	8	0	3	5
23	ರಾಯಚೂರು	7	1	0	0	0	1	4	0	2	8	0	7	1	5	3
24	ರಾಮನಗರ	4	0	0	0	0	0	1	0	3	4	0	4	0	3	1
25	ಶಿವಮೊಗ್ಗ	7	1	0	1	0	1	2	1	2	8	0	8	0	7	1
26	ತುಮಕೂರು	7	1	0	1	2	1	1	0	2	6	2	7	1	8	0
27	ಉಡುಪಿ	7	0	0	7	0	0	0	0	0	7	0	7	0	4	3
28	ಉತ್ತರ ಕನ್ನಡ	4	0	0	0	1	0	1	0	2	4	0	4	0	4	0
29	ವಿಜಯಪುರ															
30	ಯಾದಗಿರಿ	1	7	0	0	0	1	0	0	0	5	3	7	1	8	0
	ರಾಜ್ಯ ಮೊತ್ತ	156	29	19	16	33	18	28	8	34	158	27	169	16	145	40
		185					156				185		185		185	
	%	84	16	12	10	21	12	18	5	22	85	15	91	9	78	22
		100					100				100		100		100	

ಆರ್ಥಿಕ ಮತ್ತು ಸಾಂಖ್ಯಿಕ ನಿರ್ದೇಶನಾಲಯ
19ನೇ ಸುತ್ತಿನ ಅಭಿವೃದ್ಧಿ ಕಾರ್ಯಕ್ರಮಗಳ ಮಾದರಿ ಸಮೀಕ್ಷೆ 2019-20

ಅನುಬಂಧ - 5

ಕೃಷಿ ಯಂತ್ರಧಾರ- ಬಾಡಿಗೆ ಆಧಾರಿತ ಸೇವಾ ಕೇಂದ್ರಗಳು (ಕೃಷಿ ಇಲಾಖೆ)(ಉಲ್ಲೇಖಿತ ವರ್ಷ: 2018-19)

ಕ್ರ. ಸಂ.	ಜಿಲ್ಲೆ	ಕೇಂದ್ರದಲ್ಲಿ ಈ ಕೆಳಕಂಡ ಯಂತ್ರಗಳಿಗೆ ಹೆಚ್ಚಿನ ಬೇಡಿಕೆ ಇದೆ																		
		ಟ್ರಾಕ್ಟರ್	ಪವರ್ ಟ್ರಾಕ್ಟರ್	ಎಂ.ಪಿ. ನೇಗಿಲು	ರೋಟಾರಿ	ಡಿಸ್ಕ್ ನೇಗಿಲು	ಡಿಸ್ಕ್ ಹ್ಯಾರೋ	ನೇಗಿಲು	ಕೃಷಿ ಸ್ವಲ್ಪ ಲೇವರ್ ಮತ್ತು ನೇಗಿಲು	ಲೇವರ್ ಪ್ಲೇಡ್	ಕೇರ್ ವೀಲ್	ಪ್ಲೇಡ್ ಹ್ಯಾರೋ	ಲೇಸರ್ ಆಧಾರಿತ ಸಮತಟ್ಟು ಯಂತ್ರ	ಗುಂಡಿ ತೆಗೆಯುವ ಯಂತ್ರ	ಬದು ನಿರ್ಮಾಣ ಯಂತ್ರ	ಭತ್ತ ನಾಟಿ ಯಂತ್ರ	ಬದು ಮತ್ತು ಸಾಲು ತೆಗೆಯುವ ಯಂತ್ರ	ಜತ್ತನೆ ಮತ್ತು ರಸಗೊಬ್ಬರ ಕೂರಿಗೆ ಯಂತ್ರ	ಶೂನ್ಯ ಬೇಸಾಯ ಕೂರಿಗೆ	
1	2	64	65	66	67	68	69	70	71	72	73	74	75	76	77	78	79	80	81	
1	ಬಾಗಲಕೋಟೆ	4	0	4	4	0	0	4	0	0	0	2	0	1	0	0	0	1	0	
2	ಬೆಂಗಳೂರು ನಗರ	4	1	1	5	3	0	2	0	2	0	0	0	0	0	0	0	1	0	
3	ಬೆಂಗಳೂರು ಗ್ರಾಮಾಂತರ	5	1	0	8	0	0	8	0	0	0	0	0	0	0	0	0	4	0	
4	ಬೆಳಗಾವಿ	2	0	8	8	1	0	1	4	0	0	0	0	0	0	0	2	2	0	
5	ಬಿಜ್ಜಿ	1	5	4	8	1	3	3	0	1	0	2	0	0	1	0	0	2	0	
6	ಬೀದರ್	8	0	0	8	0	0	0	0	0	0	0	0	0	0	0	0	8	0	
7	ಬಾಬಾಸಾಹೇಬ್	4	3	2	5	4	1	4	0	0	0	0	0	0	0	0	0	0	0	
8	ಚಿಕ್ಕಬಳ್ಳಾಪುರ	5	1	3	7	4	1	5	1	3	0	0	0	1	1	0	1	0	0	
9	ಚಿಕ್ಕಮಗಳೂರು	5	0	3	4	0	2	4	0	0	0	2	0	0	0	0	0	0	0	
10	ಚಿತ್ರದುರ್ಗ	1	1	4	8	0	3	3	1	3	0	4	1	1	0	0	2	3	1	
11	ದಕ್ಷಿಣ ಕನ್ನಡ	4	1	0	1	0	0	1	0	0	0	0	0	1	0	3	0	0	0	
12	ದಾವಣಗೆರೆ	3	0	4	8	1	6	2	1	0	1	4	0	1	0	0	0	1	0	
13	ಧಾರವಾಡ	3	0	3	6	4	0	3	0	4	0	0	0	0	0	0	1	3	0	
14	ಗದಗ	0	0	0	8	0	0	7	0	3	0	3	0	0	1	0	0	7	0	
15	ಕಲ್ಬುರ್ಗಿ	1	4	2	7	3	0	1	0	6	0	1	0	0	0	0	0	8	0	
16	ಹಾಸನ	4	0	4	4	3	0	0	0	1	1	0	1	2	0	0	0	0	0	
17	ಹಾವೇರಿ	0	0	3	4	0	0	2	0	0	0	0	0	0	0	0	0	2	0	
18	ಕೊಡಗು	0	0	0	0	0	0	0	0	0	0	0	0	1	1	2	1	1	0	
19	ಕೋಲಾರ	0	0	0	4	4	0	4	0	2	0	1	0	0	1	0	1	0	0	
20	ಕೊಪ್ಪಳ	2	0	4	9	0	1	4	1	1	2	4	0	0	0	0	1	4	0	
21	ಮಂಡ್ಯ	5	5	4	8	2	0	5	0	2	1	0	0	0	0	0	0	1	1	
22	ಮೈಸೂರು	3	3	1	8	1	1	10	0	0	1	0	1	0	0	0	0	1	2	
23	ರಾಯಚೂರು	5	6	6	8	0	0	2	0	3	3	0	2	0	0	0	0	2	0	
24	ರಾಮನಗರ	2	0	0	4	0	0	1	0	0	0	0	0	4	0	0	0	0	0	
25	ಶಿವಮೊಗ್ಗ	3	3	5	7	1	4	2	0	1	1	0	0	1	0	3	0	0	0	
26	ತುಮಕೂರು	2	0	5	8	1	0	8	0	3	0	1	0	2	0	0	0	4	0	
27	ಉಡುಪಿ	7	1	0	7	0	0	0	0	0	1	0	0	0	0	7	0	0	0	
28	ಉತ್ತರ ಕನ್ನಡ	3	4	1	2	0	0	1	1	0	1	0	0	0	0	3	0	0	0	
29	ವಿಜಯಪುರ																			
30	ಯಾದಗಿರಿ	6	7	2	8	3	0	6	0	1	0	2	0	0	0	0	0	3	0	
	ರಾಜ್ಯ ಮೊತ್ತ	92	46	73	176	36	22	93	9	36	12	26	5	15	5	18	9	58	4	
	%	49.7	24.9	39.5	95.1	19.5	11.9	50.3	4.9	19.5	6.5	14.1	2.7	8.1	2.7	9.7	4.9	31.4	2.2	

ಆರ್ಥಿಕ ಮತ್ತು ಸಾಂಖ್ಯಿಕ ನಿರ್ದೇಶನಾಲಯ
19ನೇ ಸುತ್ತಿನ ಅಭಿವೃದ್ಧಿ ಕಾರ್ಯಕ್ರಮಗಳ ಮಾದರಿ ಸಮೀಕ್ಷೆ 2019-20

ಅನುಬಂಧ - 5

ಕೃಷಿ ಯಂತ್ರಧಾರ- ಬಾಡಿಗೆ ಆಧಾರಿತ ಸೇವಾ ಕೇಂದ್ರಗಳು (ಕೃಷಿ ಇಲಾಖೆ)(ಉಲ್ಲೇಖಿತ ವರ್ಷ: 2018-19)

ಕ್ರ. ಸಂ.	ಜಿಲ್ಲೆ	ಕೇಂದ್ರದಲ್ಲ ಕೆಲಕಂಡ ಯಂತ್ರಗಳಿಗೆ ಹೆಚ್ಚಿನ ಬೇಡಿಕೆ ಇದೆ																		
		ನರ್ಸರಿ ಟ್ರೇ	ಕಳೆ ತೆಗೆಯುವ ಯಂತ್ರ	ಹೊದಿಕೆ ಯಂತ್ರ	ಸಿಂಪರಣಾ ಯಂತ್ರ	ಬಹು ಬೆಳೆ ಒಕ್ಕಣೆ ಯಂತ್ರ	ತೂರುವ ಯಂತ್ರ	ನೆಲಗಡಲೆ ಸುಲಯುವ /ಒಕ್ಕಣೆ ಯಂತ್ರ	ಕಬ್ಬು ಸ್ಟೀಪರ್	ಬಹುಬೆಳೆ ಕಟಾವು ಯಂತ್ರ	ಕಟಾವು ಯಂತ್ರ	ತೆಂಗಿನಕಾಯಿ ಸುಲಯುವ ಯಂತ್ರ	ಹತ್ತಿ ಹೆಕ್ಕುವ ಯಂತ್ರ	ಬೇಲರ್	ರಾಗಿ ಶುದ್ಧೀಕರಿಸುವ ಯಂತ್ರ	ಕಬ್ಬು ತುಂಡರಿಸುವ ಯಂತ್ರ	ಕಚ್ಚಿನ ರಸ ತೆಗೆಯುವ ಯಂತ್ರ	ಪಂಪ್ ಸೆಟ್	ನೀರಿನ ಟ್ಯಾಂಕರ್	ಅಲ್ಯೂಮಿನಿಯಂ
1	2	82	83	84	85	86	87	88	89	90	91	92	93	94	95	96	97	98	99	100
1	ಬಾಗಲಕೋಟೆ	0	0	0	0	0	0	0	0	0	0	0	0	0	0	0	0	0	0	0
2	ಬೆಂಗಳೂರು ನಗರ	0	1	0	0	0	0	0	0	0	0	0	0	0	0	0	0	0	0	0
3	ಬೆಂಗಳೂರು ಗ್ರಾಮಾಂತರ	0	0	0	0	7	0	0	0	0	7	0	0	0	0	0	0	0	0	0
4	ಬೆಳಗಾವಿ	0	5	0	0	2	0	0	0	1	0	0	0	0	0	0	0	0	0	0
5	ಬಳ್ಳಾರಿ	0	0	0	0	2	0	1	0	0	0	0	0	0	1	0	0	0	0	0
6	ಬೀದರ್	0	0	0	0	8	0	0	0	0	2	0	0	0	0	6	0	0	0	0
7	ಚಾಮರಾಜನಗರ	0	0	0	0	0	0	0	0	0	0	0	0	0	0	0	0	0	0	0
8	ಚಿಕ್ಕಬಳ್ಳಾಪುರ	0	0	0	1	0	0	0	0	0	1	0	0	0	0	0	0	0	0	0
9	ಚಿಕ್ಕಮಗಳೂರು	0	1	0	1	0	0	0	0	1	0	0	0	0	0	0	0	0	0	0
10	ಚಿತ್ರದುರ್ಗ	0	1	0	2	0	0	0	0	1	0	0	0	0	0	0	0	0	0	0
11	ದಕ್ಷಿಣ ಕನ್ನಡ	0	1	0	1	0	0	0	0	2	1	2	0	0	0	0	0	0	0	0
12	ದಾವಣಗೆರೆ	0	0	0	0	0	0	0	0	0	3	0	0	0	0	0	0	0	0	0
13	ಧಾರವಾಡ	0	0	0	0	0	0	1	0	0	0	0	0	0	0	0	0	0	0	0
14	ಗದಗ	0	1	0	2	1	0	1	0	3	1	0	0	0	0	2	0	0	0	0
15	ಕಲ್ಬುರ್ಗಿ	0	0	0	1	0	0	0	0	2	1	0	0	0	0	0	0	0	0	0
16	ಹಾಸನ	0	0	0	0	0	0	0	0	0	0	0	0	0	0	0	0	0	0	0
17	ಹಾವೇರಿ	0	0	0	0	0	0	0	0	0	0	0	0	0	0	0	0	0	0	0
18	ಕೊಡಗು	2	0	0	2	1	1	0	0	0	2	0	0	0	0	0	0	0	0	0
19	ಕೋಲಾರ	0	0	0	0	0	0	0	0	0	1	1	0	0	0	0	0	0	0	0
20	ಕೊಪ್ಪಳ	0	0	0	2	0	0	0	0	2	0	0	0	0	0	0	0	0	0	0
21	ಮಂಡ್ಯ	0	1	0	1	2	0	1	0	0	1	0	0	0	0	0	0	0	0	0
22	ಮೈಸೂರು	0	1	0	2	1	0	0	0	0	3	0	0	0	0	0	0	0	0	0
23	ರಾಯಚೂರು	0	0	0	0	0	0	1	0	1	1	0	0	0	0	0	0	0	0	0
24	ರಾಮನಗರ	0	1	0	0	3	0	0	0	0	3	0	0	0	0	0	0	0	0	0
25	ಶಿವಮೊಗ್ಗ	0	1	0	1	1	0	0	0	3	1	0	0	2	0	0	0	0	0	0
26	ತುಮಕೂರು	0	0	0	0	4	0	0	0	0	0	0	0	0	0	0	0	0	0	0
27	ಉಡುಪಿ	0	0	0	0	0	0	0	0	0	7	0	0	5	0	0	0	0	0	0
28	ಉತ್ತರ ಕನ್ನಡ	0	0	0	0	1	0	0	0	1	2	0	0	0	0	0	0	0	0	0
29	ವಿಜಯಪುರ																			
30	ಯಾದಗಿರಿ	0	0	0	1	0	0	0	0	0	0	0	0	0	0	0	0	0	0	0
	ರಾಜ್ಯ ಮೊತ್ತ	2	14	0	17	33	1	5	0	17	37	3	0	7	1	8	0	0	0	0
	%	1.1	7.6	0.0	9.2	17.8	0.5	2.7	0.0	9.2	20.0	1.6	0.0	3.8	0.5	4.3	0.0	0.0	0.0	0.0

ಆರ್ಥಿಕ ಮತ್ತು ಸಾಂಖ್ಯಿಕ ನಿರ್ದೇಶನಾಲಯ
19ನೇ ಸುತ್ತಿನ ಅಭಿವೃದ್ಧಿ ಕಾರ್ಯಕ್ರಮಗಳ ಮಾದರಿ ಸಮೀಕ್ಷೆ 2019-20

ಅನುಬಂಧ - 5

ಕೃಷಿ ಯಂತ್ರಧಾರ- ಬಾಡಿಗೆ ಆಧಾರಿತ ಸೇವಾ ಕೇಂದ್ರಗಳು (ಕೃಷಿ ಇಲಾಖೆ)(ಉಲ್ಲೇಖಿತ ವರ್ಷ: 2018-19)

ಸಂಖ್ಯೆ	ಜಿಲ್ಲೆ	ಕೇಂದ್ರದಲ್ಲೇ ಈ ಕೆಳಕಂಡ ಯಂತ್ರಗಳಿಗೆ ಹೆಚ್ಚಿನ ಬೇಡಿಕೆ ಇದೆ										ಕೇಂದ್ರಕ್ಕೆ ಇಲಾಖಾವತಿಯಿಂದ ಉತ್ತಮ ಸೇವಾ ಕೇಂದ್ರ ಎಂದು ಪುರಸ್ಕಾರ		ಕೇಂದ್ರದ ಕಾರ್ಯ ನಿರ್ವಹಣೆ ಕುರಿತು ಸಮೀಕ್ಷಾಧಿಕಾರಿಯ ಅಭಿಪ್ರಾಯ		
		ಪೈಪುಗಳು	ಪ್ಲಂಕರ್‌ಗಳು	ತೆಳ್ಳು ಗಾಡಿ	ಅಡಿಕೆ/ತೆಂಗಿನ ಮರ ಹತ್ತುವ ಯಂತ್ರ	ಅಲ್ಯುಮಿನಿಯಂ ಏಣಿ	ಬ್ರಾಲಗಳು	ಗರಗಸ	ಅಡಿಕೆ ಸುಲಯುವ ಯಂತ್ರ	ಕಾಕು ಮೇಣಸು ಜಡಿಸುವ ಯಂತ್ರ	ಇತರೆ ಯಂತ್ರಗಳು	ನೀಡಲಾಗಿದೆ	ನೀಡಿರುವುದಿಲ್ಲ	ಉತ್ತಮ	ಸಾಧಾರಣ	ಕಳಪೆ
1	2	101	102	103	104	105	106	107	108	109	110	111	112	113	114	115
1	ಬಾಗಲಕೋಟೆ	0	0	0	0	0	0	0	0	0	0	0	4	3	1	0
2	ಬೆಂಗಳೂರು ನಗರ	0	0	0	0	0	0	0	0	0	0	0	4	4	0	0
3	ಬೆಂಗಳೂರು ಗ್ರಾಮಾಂತರ	0	0	0	0	0	0	0	0	0	0	0	8	7	1	0
4	ಬೆಳಗಾವಿ	0	0	0	0	0	0	0	0	0	0	1	7	7	0	1
5	ಬಳ್ಳಾರಿ	0	0	0	0	0	1	0	0	0	0	1	7	5	3	0
6	ಬೀದರ್	0	0	0	0	0	0	0	0	0	0	0	8	8	0	0
7	ಚಾಮರಾಜನಗರ	0	0	0	0	0	0	0	0	0	1	0	5	2	3	0
8	ಚಿಕ್ಕಬಳ್ಳಾಪುರ	0	0	0	0	0	0	0	0	0	0	1	6	2	3	2
9	ಚಿಕ್ಕಮಗಳೂರು	0	0	0	0	0	2	0	0	0	0	0	5	3	2	0
10	ಚಿತ್ರದುರ್ಗ	0	0	0	0	0	0	0	0	0	0	0	8	5	3	0
11	ದಕ್ಷಿಣ ಕನ್ನಡ	0	0	0	0	0	1	0	0	0	0	0	4	2	2	0
12	ದಾವಣಗೆರೆ	0	0	0	0	0	0	0	0	0	0	0	8	3	5	0
13	ಧಾರವಾಡ	0	0	0	0	0	0	0	0	0	0	0	6	5	1	0
14	ಗದಗ	0	0	0	0	0	0	0	0	0	0	0	8	5	3	0
15	ಕಲ್ಬುರ್ಗಿ	0	3	0	0	0	0	0	0	0	0	1	7	0	8	0
16	ಹಾಸನ	0	0	0	0	0	0	0	0	0	0	3	1	4	0	0
17	ಹಾವೇರಿ	0	0	0	0	0	0	0	0	0	0	1	3	4	0	0
18	ಕೊಡಗು	0	0	0	0	1	0	0	0	0	0	1	2	0	3	0
19	ಕೋಲಾರ	0	0	0	0	0	0	0	0	0	0	0	4	1	3	0
20	ಕೊಪ್ಪಳ	0	0	0	0	0	0	0	0	0	0	0	8	2	5	1
21	ಮಂಡ್ಯ	0	0	0	0	0	0	0	0	0	0	0	8	1	4	3
22	ಮೈಸೂರು	0	0	0	0	0	1	0	0	0	0	0	8	7	1	0
23	ರಾಯಚೂರು	0	0	0	0	0	0	0	0	0	0	1	7	4	3	1
24	ರಾಮನಗರ	0	0	0	0	0	0	0	0	0	0	0	4	0	4	0
25	ಶಿವಮೊಗ್ಗ	0	0	0	0	0	0	0	0	0	0	0	8	7	1	0
26	ತುಮಕೂರು	0	0	0	0	0	0	0	0	0	0	1	7	5	3	0
27	ಉಡುಪಿ	0	0	0	0	0	0	0	0	0	0	1	6	2	4	1
28	ಉತ್ತರ ಕನ್ನಡ	0	0	0	0	0	0	0	0	0	0	0	4	1	3	0
29	ವಿಜಯಪುರ															
30	ಯಾದಗಿರಿ	0	0	0	0	0	0	0	0	0	0	0	8	1	5	2
	ರಾಜ್ಯ ಮೊತ್ತ	0	3	0	0	1	5	0	0	0	1	12	173	100	74	11
													185		185	
	%	0.0	1.6	0.0	0.0	0.5	2.7	0.0	0.0	0.0	0.5	6	94	54	40	6
													100		100	

ಆರ್ಥಿಕ ಮತ್ತು ಸಾಂಖ್ಯಿಕ ನಿರ್ದೇಶನಾಲಯ
19ನೇ ಸುತ್ತಿನ ಅಭಿವೃದ್ಧಿ ಕಾರ್ಯಕ್ರಮಗಳ ಮಾದರಿ ಸಮೀಕ್ಷೆ 2019-20

ಅನುಬಂಧ - 5

ಕೃಷಿ ಯಂತ್ರಧಾರ- ಬಾಡಿಗೆ ಆಧಾರಿತ ಸೇವಾ ಕೇಂದ್ರಗಳು (ಕೃಷಿ ಇಲಾಖೆ)(ಉಲ್ಲೇಖಿತ ವರ್ಷ: 2018-19)

ಕ್ರ. ಸಂ.	ಜಿಲ್ಲೆ	ಸಮೀಕ್ಷೆ ಕೈಗೊಂಡ ಫಲಾನುಭವಿಗಳ ಸಂಖ್ಯೆ	ಫಲಾನುಭವಿಗಳ ಅಂಗ			ಫಲಾನುಭವಿಗಳ ಸಾಮಾಜಿಕ ವರ್ಗ			ಫಲಾನುಭವಿಗಳ ವಯಸ್ಸು				
			ಗಂಡು	ಹೆಣ್ಣು	ಅಂಗತ್ವ ಅಲ್ಪ ಸಂಖ್ಯಾತರು	ಪ.ಜಾ.	ಪ.ಪಂ	ಇತರೆ	18 ರಿಂದ 30 ವರ್ಷ	31 ರಿಂದ 40 ವರ್ಷ	41 ರಿಂದ 50 ವರ್ಷ	51 ರಿಂದ 60 ವರ್ಷ	60 ವರ್ಷ ಮೇಲ್ಪಟ್ಟು
1	2	116	117	118	119	120	121	122	123	124	125	126	127
1	ಬಾಗಲಕೋಟೆ	40	39	1	0	1	0	39	3	11	6	11	9
2	ಬೆಂಗಳೂರು ನಗರ	40	40	0	0	7	0	33	10	6	12	8	4
3	ಬೆಂಗಳೂರು ಗ್ರಾಮಾಂತರ	40	40	0	0	3	1	36	12	13	6	6	3
4	ಬೆಳಗಾವಿ	40	40	0	0	0	0	40	1	5	11	11	12
5	ಬಿಜ್ಜಾರಿ	40	38	2	0	10	7	23	4	7	14	11	4
6	ಬೀದರ್	40	40	0	0	4	8	28	10	11	9	6	4
7	ಚಾಮರಾಜನಗರ	40	39	1	0	6	2	32	2	5	8	8	17
8	ಚಿಕ್ಕಬಳ್ಳಾಪುರ	40	38	2	0	4	12	24	5	5	13	8	9
9	ಚಿಕ್ಕಮಗಳೂರು	40	36	4	0	6	2	32	1	4	12	12	11
10	ಚಿತ್ರದುರ್ಗ	40	38	2	0	4	6	30	10	12	10	2	6
11	ದಕ್ಷಿಣ ಕನ್ನಡ	40	39	1	0	0	0	40	2	9	16	5	8
12	ದಾವಣಗೆರೆ	40	40	0	0	1	3	36	5	17	11	5	2
13	ಧಾರವಾಡ	40	40	0	0	3	3	34	8	12	7	6	7
14	ಗದಗ	40	40	0	0	0	0	40	5	6	10	13	6
15	ಕಲ್ಬುರ್ಗಿ	40	40	0	0	7	1	32	3	10	14	10	3
16	ಹಾಸನ	40	39	1	0	1	0	39	1	11	16	7	5
17	ಹಾವೇರಿ	40	40	0	0	0	2	38	0	6	10	9	15
18	ಕೊಡಗು	40	34	6	0	10	2	28	10	15	7	5	3
19	ಕೋಲಾರ	40	39	1	0	6	1	33	2	11	16	5	6
20	ಕೊಪ್ಪಳ	40	40	0	0	0	7	33	9	13	5	8	5
21	ಮಂಡ್ಯ	40	40	0	0	4	2	34	1	7	15	3	14
22	ಮೈಸೂರು	40	40	0	0	2	3	35	5	13	5	12	5
23	ರಾಯಚೂರು	40	40	0	0	7	12	21	10	16	7	5	2
24	ರಾಮನಗರ	40	35	5	0	5	0	35	7	9	14	5	5
25	ಶಿವಮೊಗ್ಗ	40	34	6	0	2	5	33	2	3	17	6	12
26	ತುಮಕೂರು	40	36	4	0	2	4	34	2	6	12	12	8
27	ಉಡುಪಿ	40	33	7	0	0	1	39	3	5	7	12	13
28	ಉತ್ತರ ಕನ್ನಡ	40	37	3	0	2	3	35	4	12	15	8	1
29	ವಿಜಯಪುರ												
30	ಯಾದಗಿರಿ	40	39	1	0	4	5	31	13	14	7	4	2
	ರಾಜ್ಯ ಮೊತ್ತ	1160	1113	47	0	101	92	967	150	274	312	223	201
				1160			1160			1160			
	%		96	4	0	9	8	83	13	24	27	19	17
			100				100			100			

ಆರ್ಥಿಕ ಮತ್ತು ಸಾಂಖ್ಯಿಕ ನಿರ್ದೇಶನಾಲಯ
19ನೇ ಸುತ್ತಿನ ಅಭಿವೃದ್ಧಿ ಕಾರ್ಯಕ್ರಮಗಳ ಮಾದರಿ ಸಮೀಕ್ಷೆ 2019-20

ಅನುಬಂಧ - 5

ಕೃಷಿ ಯಂತ್ರಧಾರ- ಬಾಡಿಗೆ ಆಧಾರಿತ ಸೇವಾ ಕೇಂದ್ರಗಳು (ಕೃಷಿ ಇಲಾಖೆ)(ಉಲ್ಲೇಖಿತ ವರ್ಷ: 2018-19)

ಸಂ	ಜಿಲ್ಲೆ	ಫಲಾನುಭವಿಗಳ ವಿದ್ಯಾರ್ಹತೆ										ಫಲಾನುಭವಿಗಳ ಹಿಡುವಳಿಯ ಗಾತ್ರ				
		ಅನಕ್ಷರಸ್ಥ	ಅಕ್ಷರಸ್ಥ	ಪ್ರಾಥಮಿಕ (1-5)	ಮಾಧ್ಯಮಿಕ (6-8)	ಪ್ರೌಢ ಶಿಕ್ಷಣ (9-10)	ಎಸ್.ಎಸ್.ಎಲ್.ಸಿ. ತೇರ್ಗಡೆ	ಪಿ.ಯು.ಸಿ.	ಪದವಿ	ಸ್ನಾತಕೋತ್ತರ	ಇತರೆ	ಅತಿ ಸಣ್ಣ	ಸಣ್ಣ	ಅರೆ ಮಧ್ಯಮ	ಮಧ್ಯಮ	ಯೋಗ್ಯ
1	2	128	129	130	131	132	133	134	135	136	137	138	139	140	141	142
1	ಬಾಗಲಕೋಟೆ	2	3	4	4	1	10	6	7	3	0	2	19	14	2	3
2	ಬೆಂಗಳೂರು ನಗರ	3	3	4	1	4	9	6	9	1	0	24	8	6	1	1
3	ಬೆಂಗಳೂರು ಗ್ರಾಮಾಂತರ	4	0	1	4	11	9	5	6	0	0	2	23	7	8	0
4	ಬೆಳಗಾವಿ	2	1	5	7	4	7	8	5	1	0	3	12	11	10	4
5	ಬಳ್ಳಾರಿ	6	2	11	6	6	1	3	5	0	0	10	13	13	3	1
6	ಬೀದರ್	11	1	1	6	3	5	10	3	0	0	5	13	6	15	1
7	ಬಾಮರಾಜನಗರ	4	1	4	5	3	8	9	5	1	0	5	21	12	1	1
8	ಚಿಕ್ಕಬಳ್ಳಾಪುರ	5	3	5	3	8	4	6	6	0	0	6	15	11	8	0
9	ಚಿಕ್ಕಮಗಳೂರು	3	0	3	2	5	14	8	5	0	0	9	16	10	4	1
10	ಚಿತ್ರದುರ್ಗ	1	2	3	3	6	8	12	5	0	0	6	11	10	9	4
11	ದಕ್ಷಿಣ ಕನ್ನಡ	1	0	5	13	3	9	5	1	3	0	4	23	11	2	0
12	ದಾವಣಗೆರೆ	0	2	6	9	6	5	7	4	1	0	5	12	16	3	4
13	ಧಾರವಾಡ	4	0	5	12	5	3	7	3	1	0	6	9	15	9	1
14	ಗದಗ	1	2	6	8	5	7	5	5	1	0	5	7	7	10	11
15	ಕಲ್ಬುರ್ಗಿ	7	12	3	3	4	6	4	1	0	0	0	16	20	2	2
16	ಹಾಸನ	2	0	0	6	7	3	10	8	4	0	3	8	17	6	6
17	ಹಾವೇರಿ	6	4	9	4	4	2	5	6	0	0	6	7	12	13	2
18	ಕೊಡಗು	2	7	4	7	6	8	3	3	0	0	10	11	18	1	0
19	ಕೋಲಾರ	1	4	3	1	6	7	10	7	0	1	7	16	11	4	2
20	ಕೊಪ್ಪಳ	3	3	4	4	5	5	11	4	1	0	1	14	8	16	1
21	ಮಂಡ್ಯ	5	3	3	4	7	3	12	3	0	0	12	17	6	4	1
22	ಮೈಸೂರು	4	2	6	9	6	7	3	3	0	0	7	14	12	6	1
23	ರಾಯಚೂರು	7	4	2	6	1	7	7	4	2	0	4	17	10	7	2
24	ರಾಮನಗರ	6	0	0	8	4	12	7	3	0	0	15	18	4	3	0
25	ಶಿವಮೊಗ್ಗ	4	3	10	6	3	4	5	5	0	0	14	12	12	1	1
26	ತುಮಕೂರು	1	0	5	6	5	9	7	7	0	0	5	14	16	2	3
27	ಉಡುಪಿ	0	1	11	7	5	6	2	7	0	1	13	11	12	1	3
28	ಉತ್ತರ ಕನ್ನಡ	5	3	8	5	7	5	5	1	1	0	23	16	1	0	0
29	ವಿಜಯಪುರ															
30	ಯಾದಗಿರಿ	17	1	3	0	6	7	3	3	0	0	5	18	7	2	8
	ರಾಜ್ಯ ಮೊತ್ತ	117	67	134	159	146	190	191	134	20	2	217	411	315	153	64
							1160							1160		
	%	10.1	5.8	11.6	13.7	12.6	16.4	16.5	11.6	1.7	0.2	19	35	27	13	6
							100							100		

ಆಧಿಕ ಮತ್ತು ಸಾಂಖ್ಯಿಕ ನಿರ್ದೇಶನಾಲಯ
19ನೇ ಸುತ್ತಿನ ಅಭಿವೃದ್ಧಿ ಕಾರ್ಯಕ್ರಮಗಳ ಮಾದರಿ ಸಮೀಕ್ಷೆ 2019-20

ಅನುಬಂಧ - 5

ಕೃಷಿ ಯಂತ್ರಧಾರ- ಬಾಡಿಗೆ ಆಧಾರಿತ ಸೇವಾ ಕೇಂದ್ರಗಳು (ಕೃಷಿ ಇಲಾಖೆ)(ಉಲ್ಲೇಖಿತ ವರ್ಷ: 2018-19)

ಸಂಖ್ಯೆ	ಜಿಲ್ಲೆ	ಕೃಷಿ ಉಪಕರಣಗಳನ್ನು ಪಡೆಯಲು ಮುಂಗಡ ಕಾದಿರಿಸುವಿಕೆಗಾಗಿ ಸೇವಾ ಕೇಂದ್ರದಲ್ಲಿ		ನೋಂದಾಯಿಸಿದ ನಂತರ ಕೃಷಿ ಉಪಕರಣವನ್ನು ಪಡೆದ ಅವಧಿ (ದಿನಗಳಲ್ಲಿ)							ಕೇಂದ್ರದಲ್ಲಿ ಬಾಡಿಗೆ ದರದ ಪಟ್ಟಿಯ ಫಲಕವನ್ನು	
		ನೋಂದಾಯಿಸಲಾಗಿದೆ	ನೋಂದಾಯಿಸಿರುವುದಿಲ್ಲ	1 ದಿನ	2 ದಿನ	3 ದಿನ	4 ದಿನ	5 ದಿನ	6 ರಿಂದ 10 ದಿನಗಳು	10 ದಿನಗಳ ಮೇಲ್ಪಟ್ಟು	ಪ್ರದರ್ಶಿಸಲಾಗಿದೆ	ಪ್ರದರ್ಶಿಸಿಲ್ಲ
1	2	143	144	145	146	147	148	149	150	151	152	153
1	ಬಾಗಲಕೋಟೆ	40	0	2	14	9	7	3	5	0	40	0
2	ಬೆಂಗಳೂರು ನಗರ	40	0	39	1	0	0	0	0	0	40	0
3	ಬೆಂಗಳೂರು ಗ್ರಾಮಾಂತರ	40	0	10	23	3	4	0	0	0	40	0
4	ಬೆಳಗಾವಿ	40	0	0	11	13	6	0	10	0	35	5
5	ಬಳ್ಳಾರಿ	40	0	8	24	3	3	2	0	0	38	2
6	ಬೀದರ್	0	40	0	0	0	0	0	0	0	40	0
7	ಚಾಮರಾಜನಗರ	40	0	25	14	1	0	0	0	0	40	0
8	ಚಿಕ್ಕಬಳ್ಳಾಪುರ	40	0	17	17	3	3	0	0	0	35	5
9	ಚಿಕ್ಕಮಗಳೂರು	40	0	8	18	8	3	2	1	0	40	0
10	ಚಿತ್ರದುರ್ಗ	40	0	1	4	10	5	7	13	0	40	0
11	ದಕ್ಷಿಣ ಕನ್ನಡ	40	0	5	1	0	0	3	17	14	40	0
12	ದಾವಣಗೆರೆ	40	0	20	13	2	1	1	3	0	40	0
13	ಧಾರವಾಡ	40	0	38	2	0	0	0	0	0	40	0
14	ಗದಗ	40	0	3	17	16	4	0	0	0	40	0
15	ಕಲ್ಬುರ್ಗಿ	40	0	0	26	13	0	0	1	0	37	3
16	ಹಾಸನ	40	0	11	28	1	0	0	0	0	40	0
17	ಹಾವೇರಿ	40	0	5	14	6	4	4	7	0	30	10
18	ಕೊಡಗು	40	0	14	15	4	3	0	4	0	40	0
19	ಕೋಲಾರ	40	0	7	23	9	1	0	0	0	40	0
20	ಕೊಪ್ಪಳ	40	0	3	24	10	3	0	0	0	30	10
21	ಮಂಡ್ಯ	40	0	25	15	0	0	0	0	0	40	0
22	ಮೈಸೂರು	40	0	23	17	0	0	0	0	0	40	0
23	ರಾಯಚೂರು	40	0	7	20	10	3	0	0	0	25	15
24	ರಾಮನಗರ	40	0	0	1	5	5	13	14	2	40	0
25	ಶಿವಮೊಗ್ಗ	40	0	2	1	3	0	13	20	1	40	0
26	ತುಮಕೂರು	40	0	23	15	1	1	0	0	0	31	9
27	ಉಡುಪಿ	40	0	0	2	3	0	3	13	19	40	0
28	ಉತ್ತರ ಕನ್ನಡ	40	0	12	15	9	4	0	0	0	40	0
29	ವಿಜಯಪುರ											
30	ಯಾದಗಿರಿ	40	0	0	26	2	9	1	2	0	20	20
	ರಾಜ್ಯ ಮೊತ್ತ	1120	40	308	401	144	69	52	110	36	1081	79
		1160					1120				1160	
	%	97	3	27.5	35.8	12.9	6.2	4.6	9.8	3.2	93	7
		100					100				100	

ಆರ್ಥಿಕ ಮತ್ತು ಸಾಂಖ್ಯಿಕ ನಿರ್ದೇಶನಾಲಯ
19ನೇ ಸುತ್ತಿನ ಅಭಿವೃದ್ಧಿ ಕಾರ್ಯಕ್ರಮಗಳ ಮಾದರಿ ಸಮೀಕ್ಷೆ 2019-20

ಅನುಬಂಧ - 5

ಕೃಷಿ ಯಂತ್ರಧಾರ- ಬಾಡಿಗೆ ಆಧಾರಿತ ಸೇವಾ ಕೇಂದ್ರಗಳು (ಕೃಷಿ ಇಲಾಖೆ)(ಉಲ್ಲೇಖಿತ ವರ್ಷ: 2018-19)

ಕ್ರ. ಸಂ.	ಜಿಲ್ಲೆ	2018-19ನೇ ಸಾಲಿನಲ್ಲಿ ಪಡೆದಿರುವ ಕೃಷಿ ಉಪಕರಣದ ವಿವರ																			
		ಬ್ರೂಕ್ಲರ್	ಪವರ್ ಟ್ರಾಕ್ಟರ್	ಎಂ.ಬಿ. ನೇಗಿಲು	ಯೋಟಾವೇಟರ್	ಡಿಸ್ಕೋ ನೇಗಿಲು	ಡಿಸ್ಕೋ ಹ್ಯಾರೋ	ನೇಗಿಲು	ಕಟ್ಟನ ಸ್ವಬಲ್ ಶೇವರ್ ಮತ್ತು ನೇಗಿಲು	ಲೆವೆಲ್ ಟ್ರೇಸರ್	ಕೇಜ್ ವೀಲ್	ಬ್ಲೇಡ್ ಹ್ಯಾರೋ	ಲೇಸರ್ ಆಧಾರಿತ ಸಮತಟ್ಟು ಯಂತ್ರ	ಗುಂಡಿ ತೆಗೆಯುವ ಯಂತ್ರ	ಬದು ನಿರ್ಮಾಣ ಯಂತ್ರ	ಭತ್ತ ನಾಟ ಯಂತ್ರ	ಬದು ಮತ್ತು ಸಾಲು ತೆಗೆಯುವ ಯಂತ್ರ	ಜತ್ತನೆ ಮತ್ತು ರಸಗೊಬ್ಬರ ಕೂರಿಗೆ ಯಂತ್ರ	ಶೂನ್ಯ ಬೇಸಾಯ ಕೂರಿಗೆ	ನರ್ಸರಿ ಟ್ರೇ	ಕೆಲೆ ತೆಗೆಯುವ ಯಂತ್ರ
1	2	154	155	156	157	158	159	160	161	162	163	164	165	166	167	168	169	170	171	172	173
1	ಬಾಗಲಕೋಟೆ	9	0	12	18	1	0	8	0	0	0	8	0	2	0	0	0	1	0	0	0
2	ಬೆಂಗಳೂರು ನಗರ	2	1	0	42	28	0	6	0	12	0	0	0	0	0	0	0	1	1	0	3
3	ಬೆಂಗಳೂರು ಗ್ರಾಮಾಂತರ	2	0	0	40	1	0	39	0	0	0	0	0	0	1	0	0	7	0	0	1
4	ಬೆಳಗಾವಿ	1	3	31	36	7	1	1	3	2	0	0	0	1	1	0	16	6	0	0	11
5	ಬಳ್ಳಾರಿ	9	16	24	27	4	4	6	1	10	0	6	1	0	2	0	0	1	2	0	2
6	ಬೀದರ್	0	0	12	7	0	0	0	0	0	0	0	0	0	0	0	0	0	0	0	0
7	ಬೀದರ್	5	6	2	39	36	0	20	0	0	0	0	0	0	0	2	0	0	0	0	0
8	ಚಿಕ್ಕಬಳ್ಳಾಪುರ	4	0	17	37	6	1	23	0	9	0	0	0	1	3	0	1	2	0	0	0
9	ಚಿಕ್ಕಮಗಳೂರು	5	0	8	16	0	2	15	0	0	2	3	3	0	0	0	0	0	0	0	1
10	ಚಿತ್ರದುರ್ಗ	0	2	19	29	1	9	19	0	3	0	13	0	0	0	0	0	14	0	0	1
11	ದಕ್ಷಿಣ ಕನ್ನಡ	27	7	0	6	0	0	2	0	0	0	0	0	0	0	10	0	0	0	0	0
12	ದಾವಣಗೆರೆ	2	0	24	37	4	14	0	6	1	4	5	0	0	0	0	0	1	0	0	0
13	ಧಾರವಾಡ	0	0	2	35	9	1	5	0	2	0	0	0	0	2	0	7	7	1	0	0
14	ಗದಗ	0	0	3	32	1	1	20	1	5	0	8	0	0	0	0	0	13	1	0	1
15	ಕಲ್ಬುರ್ಗಿ	0	5	1	23	1	0	0	0	3	0	0	0	0	0	0	0	6	0	0	0
16	ಹಾಸನ	2	4	5	39	0	5	15	0	0	3	0	0	0	0	0	0	0	0	0	0
17	ಹಾವೇರಿ	0	1	8	38	1	0	30	0	0	0	0	0	0	0	0	0	7	0	0	0
18	ಕೊಡಗು	20	9	7	9	2	0	0	0	0	0	0	0	0	0	4	0	0	0	0	8
19	ಕೋಲಾರ	0	0	6	30	27	2	12	0	1	0	0	0	0	7	0	8	1	0	0	0
20	ಕೊಪ್ಪಳ	15	6	15	37	2	2	23	2	1	10	18	2	2	0	1	2	16	2	0	2
21	ಮಂಡ್ಯ	6	5	7	37	2	4	12	2	5	1	0	0	2	0	0	0	0	5	0	5
22	ಮೈಸೂರು	1	8	12	35	4	8	33	0	0	2	0	1	1	0	2	0	0	8	0	2
23	ರಾಯಚೂರು	3	11	7	24	0	0	1	0	2	19	0	2	0	0	0	0	2	0	0	0
24	ರಾಮನಗರ	0	1	0	34	0	0	32	0	0	0	0	0	0	0	0	0	0	0	0	0
25	ಶಿವಮೊಗ್ಗ	6	2	5	23	7	4	3	0	0	0	0	0	0	6	0	0	0	2	0	6
26	ತುಮಕೂರು	4	1	3	35	3	0	35	0	1	0	0	0	5	0	0	0	2	0	0	0
27	ಉಡುಪಿ	36	1	0	2	0	0	0	0	0	0	0	0	0	0	26	0	0	0	0	0
28	ಉತ್ತರ ಕನ್ನಡ	19	19	6	7	0	2	0	0	0	0	0	0	0	0	1	0	0	0	0	5
29	ವಿಜಯಪುರ																				
30	ಯಾದಗಿರಿ	10	8	3	26	0	1	5	0	3	5	0	0	0	0	0	0	2	1	0	1
	ರಾಜ್ಯ ಮೊತ್ತ	188	116	239	800	147	61	365	15	60	46	61	9	14	16	52	34	89	23	0	49
	%	16.2	10	20.6	69.0	12.7	5.3	31.5	1.3	5.2	4.0	5.3	0.8	1.2	1.4	4.5	2.9	7.7	2.0	0	4.2

ಆರ್ಥಿಕ ಮತ್ತು ಸಾಂಖ್ಯಿಕ ನಿರ್ದೇಶನಾಲಯ
19ನೇ ಸುತ್ತಿನ ಅಭಿವೃದ್ಧಿ ಕಾರ್ಯಕ್ರಮಗಳ ಮಾದರಿ ಸಮೀಕ್ಷೆ 2019-20

ಅನುಬಂಧ - 5

ಕೃಷಿ ಯಂತ್ರಧಾರ- ಬಾಡಿಗೆ ಆಧಾರಿತ ಸೇವಾ ಕೇಂದ್ರಗಳು (ಕೃಷಿ ಇಲಾಖೆ)(ಉಲ್ಲೇಖಿತ ವರ್ಷ: 2018-19)

ಕ್ರ. ಸಂ.	ಜಿಲ್ಲೆ	2018-19ನೇ ಸಾಲಿನಲ್ಲಿ ಪಡೆದಿರುವ ಕೃಷಿ ಉಪಕರಣದ ವಿವರ														
		ಹೊದಿಕೆ ಯಂತ್ರ	ಸಿಂಪರಣಾ ಯಂತ್ರ	ಬಹು ಬೆಳೆ ಒಕ್ಕಣೆ ಯಂತ್ರ	ತೂರುವ ಯಂತ್ರ	ನೆಲಗಡಲೆ ಸುಲಯುವ/ ಒಕ್ಕಣೆ ಯಂತ್ರ	ಕಬ್ಬು ಸ್ಪ್ರೇಪರ್	ಬಹುಬೆಳೆ ಕಟಾವು ಯಂತ್ರ	ಕಟಾವು ಯಂತ್ರ	ತೆಂಗಿನಕಾಯಿ ಸುಲಯುವ ಯಂತ್ರ	ಹತ್ತಿ ಹೆಕ್ಕುವ ಯಂತ್ರ	ಬೇಲರ್ಸ್	ರಾಗಿ ಶುದ್ಧೀಕರಿಸುವ ಯಂತ್ರ	ಕಬ್ಬು ತುಂಡರಿಸುವ ಯಂತ್ರ	ಕಣ್ಣಿನ ರಸ ತೆಗೆಯುವ ಯಂತ್ರ	ಪಂಪ್ ಸೆಟ್
1	2	174	175	176	177	178	179	180	181	182	183	184	185	186	187	188
1	ಬಾಗಲಕೋಟೆ	0	1	0	0	0	0	0	0	0	0	0	0	3	0	0
2	ಬೆಂಗಳೂರು ನಗರ	0	5	0	0	0	0	0	0	0	0	0	0	0	0	0
3	ಬೆಂಗಳೂರು ಗ್ರಾಮಾಂತರ	0	6	4	0	0	0	0	7	0	0	0	0	0	0	0
4	ಬೆಳಗಾವಿ	0	0	3	0	0	0	1	0	0	0	0	0	0	0	0
5	ಬಳ್ಳಾರಿ	0	7	2	0	5	0	0	0	1	0	0	0	0	0	0
6	ಬೀದರ್	0	0	0	0	0	0	0	25	0	0	0	0	0	0	0
7	ಚಾಮರಾಜನಗರ	0	0	0	0	0	0	0	0	0	0	0	0	2	0	0
8	ಚಿಕ್ಕಬಳ್ಳಾಪುರ	0	4	0	0	0	0	0	2	0	0	0	0	0	0	0
9	ಚಿಕ್ಕಮಗಳೂರು	0	3	1	0	0	0	1	1	0	0	0	0	0	0	0
10	ಚಿತ್ರದುರ್ಗ	0	1	1	0	0	0	0	1	0	0	0	0	0	0	1
11	ದಕ್ಷಿಣ ಕನ್ನಡ	0	0	0	0	0	0	0	30	0	0	0	0	0	0	0
12	ದಾವಣಗೆರೆ	0	0	0	0	0	0	0	5	0	0	0	0	0	0	0
13	ಧಾರವಾಡ	0	0	0	0	2	0	0	0	0	0	0	0	0	0	0
14	ಗದಗ	0	1	1	0	1	2	1	0	0	0	0	0	1	0	0
15	ಕಲ್ಬುರ್ಗಿ	0	0	1	0	0	0	0	7	0	0	0	0	0	0	0
16	ಹಾಸನ	0	0	1	0	0	0	3	5	0	0	0	0	0	0	0
17	ಹಾವೇರಿ	0	0	1	0	2	1	1	4	0	0	0	0	0	0	0
18	ಕೊಡಗು	0	6	3	0	2	0	0	9	0	0	0	0	0	0	2
19	ಕೋಲಾರ	0	0	0	0	0	0	1	0	0	0	0	0	0	0	0
20	ಕೊಪ್ಪಳ	0	11	1	0	0	0	4	2	0	0	0	0	0	0	0
21	ಮಂಡ್ಯ	0	6	6	0	1	0	1	4	0	0	0	0	0	0	0
22	ಮೈಸೂರು	0	3	4	0	0	0	0	2	0	0	0	0	0	0	0
23	ರಾಯಚೂರು	0	0	0	0	0	0	2	0	0	0	0	0	0	0	1
24	ರಾಮನಗರ	0	0	0	0	0	0	0	0	0	0	0	0	0	0	0
25	ಶಿವಮೊಗ್ಗ	0	0	3	0	0	0	3	7	0	0	5	0	0	0	0
26	ತುಮಕೂರು	0	2	7	1	0	0	1	0	0	0	0	0	0	0	0
27	ಉಡುಪಿ	0	0	0	0	0	0	0	30	0	0	16	0	0	0	0
28	ಉತ್ತರ ಕನ್ನಡ	0	1	0	0	0	0	0	2	0	0	0	0	0	0	0
29	ವಿಜಯಪುರ															
30	ಯಾದಗಿರಿ	1	2	0	0	0	0	0	0	0	0	5	0	0	0	0
	ರಾಜ್ಯ ಮೊತ್ತ	1	59	39	1	13	3	19	143	1	0	26	0	6	0	4
	%	0.1	5.1	3.4	0.1	1.1	0.3	1.6	12.3	0.1	0	2.2	0	0.5	0.0	0.3

ಆರ್ಥಿಕ ಮತ್ತು ಸಾಂಖ್ಯಿಕ ನಿರ್ದೇಶನಾಲಯ
19ನೇ ಸುತ್ತಿನ ಅಭಿವೃದ್ಧಿ ಕಾರ್ಯಕ್ರಮಗಳ ಮಾದರಿ ಸಮೀಕ್ಷೆ 2019-20

ಅನುಬಂಧ - 5

ಕೃಷಿ ಯಂತ್ರಧಾರ- ಬಾಡಿಗೆ ಆಧಾರಿತ ಸೇವಾ ಕೇಂದ್ರಗಳು (ಕೃಷಿ ಇಲಾಖೆ)(ಉಲ್ಲೇಖಿತ ವರ್ಷ: 2018-19)

ಸಂಖ್ಯೆ	ಜಿಲ್ಲೆ	2018-19ನೇ ಸಾಲಿನಲ್ಲಿ ಪಡೆದಿರುವ ಕೃಷಿ ಉಪಕರಣದ ವಿವರ											
		ನೀರಿನ ಬ್ಯಾಂಕರ್	ಅಲ್ಯೂಮಿನಿಯಂ	ಪೈಪುಗಳು	ಸ್ಪ್ರಿಂಕರ್‌ಗಳು	ತಳ್ಳು ಗಾಡಿ	ಅಡಿಕೆ/ತೆಂಗಿನ ಮರ ಹತ್ತುವ ಯಂತ್ರ	ಅಲ್ಯೂಮಿನಿಯಂ ಏಣಿ	ಬ್ರಾಲಗಳು	ಗರಗಸ	ಅಡಿಕೆ ಸುಲಯುವ ಯಂತ್ರ	ಕಾಳು ಮೆಣಸು ಜಡಿಸುವ ಯಂತ್ರ	ಇತರೆ ಯಂತ್ರಗಳು
1	2	189	190	191	192	193	194	195	196	197	198	199	200
1	ಬಾಗಲಕೋಟೆ	0	0	0	0	0	0	0	0	0	0	0	0
2	ಬೆಂಗಳೂರು ನಗರ	0	0	0	0	0	0	0	0	0	0	0	0
3	ಬೆಂಗಳೂರು ಗ್ರಾಮಾಂತರ	0	0	0	0	0	0	0	0	0	0	0	1
4	ಬೆಳಗಾವಿ	0	0	0	0	0	0	0	0	0	0	0	3
5	ಬಳ್ಳಾರಿ	0	0	0	0	0	0	0	0	0	0	0	0
6	ಬೀದರ್	0	0	0	0	0	0	0	0	0	0	0	0
7	ಚಾಮರಾಜನಗರ	0	0	0	0	0	0	0	1	0	0	0	1
8	ಚಿಕ್ಕಬಳ್ಳಾಪುರ	0	0	0	0	0	0	0	1	0	0	0	2
9	ಚಿಕ್ಕಮಗಳೂರು	0	0	0	0	0	0	0	0	0	0	0	0
10	ಚಿತ್ರದುರ್ಗ	0	0	0	0	0	0	0	0	0	0	0	0
11	ದಕ್ಷಿಣ ಕನ್ನಡ	0	0	0	0	0	0	0	0	0	0	0	0
12	ದಾವಣಗೆರೆ	0	0	0	0	0	0	0	0	0	0	0	0
13	ಧಾರವಾಡ	0	0	0	0	0	0	0	0	0	0	0	13
14	ಗದಗ	0	0	0	0	0	0	0	0	0	0	0	0
15	ಕಲ್ಬುರ್ಗಿ	0	0	0	0	0	0	0	0	0	0	0	0
16	ಹಾಸನ	0	0	0	0	0	0	0	0	0	0	0	3
17	ಹಾವೇರಿ	0	0	0	0	0	0	0	0	0	0	0	12
18	ಕೊಡಗು	0	0	2	0	0	0	3	0	0	0	0	0
19	ಕೋಲಾರ	0	0	0	0	0	0	0	0	0	0	0	0
20	ಕೊಪ್ಪಳ	0	0	1	0	0	0	0	0	0	0	0	23
21	ಮಂಡ್ಯ	0	0	0	0	0	0	0	0	0	0	0	0
22	ಮೈಸೂರು	0	0	0	0	0	0	0	1	0	0	0	0
23	ರಾಯಚೂರು	0	0	0	0	0	0	0	0	0	0	0	0
24	ರಾಮನಗರ	0	0	0	0	0	0	0	0	0	0	0	0
25	ಶಿವಮೊಗ್ಗ	0	0	1	0	0	0	0	2	0	0	0	0
26	ತುಮಕೂರು	0	0	0	0	0	0	0	0	0	0	0	1
27	ಉಡುಪಿ	0	0	0	0	0	0	0	0	0	0	0	0
28	ಉತ್ತರ ಕನ್ನಡ	0	0	0	0	0	0	0	0	0	0	0	0
29	ವಿಜಯಪುರ												
30	ಯಾದಗಿರಿ	0	0	0	0	0	0	0	0	0	0	0	0
	ರಾಜ್ಯ ಮೊತ್ತ	0	0	4	0	0	0	3	5	0	0	0	59
	%	0	0	0.3	0	0.0	0	0.3	0.4	0	0	0	5.1

ಆರ್ಥಿಕ ಮತ್ತು ಸಾಂಖ್ಯಿಕ ನಿರ್ದೇಶನಾಲಯ
19ನೇ ಸುತ್ತಿನ ಅಭಿವೃದ್ಧಿ ಕಾರ್ಯಕ್ರಮಗಳ ಮಾದರಿ ಸಮೀಕ್ಷೆ 2019-20

ಅನುಬಂಧ - 5

ಕೃಷಿ ಯಂತ್ರಧಾರ- ಬಾಡಿಗೆ ಆಧಾರಿತ ಸೇವಾ ಕೇಂದ್ರಗಳು (ಕೃಷಿ ಇಲಾಖೆ)(ಉಲ್ಲೇಖಿತ ವರ್ಷ: 2018-19)

ಸಂಖ್ಯೆ	ಜಿಲ್ಲೆ	ಸಮಿತಿಯು ನಿಗದಿಪಡಿಸಿದ ಬಾಡಿಗೆ ದರಕ್ಕಿಂತ ಹೆಚ್ಚಿನ ಹಣವನ್ನು		ಕೆಲವು ಪ್ರಕರಣಗಳಲ್ಲಿ ಕಾದಿರಿಸಿದ ದಿನಾಂಕವನ್ನು		ಅವಶ್ಯಕತೆ ಇದ್ದ ಸೇವೆಯ ದಿನದಿಂದ ರದ್ದುಗೊಳಿಸಿದ ಅವಧಿ (ಗಂಟೆಗಳಲ್ಲಿ)			
		ಪಾವತಿಸಲಾಗಿದೆ	ಪಾವತಿಸಿರುವುದಿಲ್ಲ	ರದ್ದುಗೊಳಿಸಲಾಗಿದೆ	ರದ್ದುಗೊಳಿಸಿರುವುದಿಲ್ಲ	ಸೇವೆಯ 72 ಗಂಟೆಗಳವರೆಗೆ	ಸೇವೆಯ 48 ಗಂಟೆಗಳವರೆಗೆ	ಸೇವೆಯ 24 ಗಂಟೆಗಳವರೆಗೆ	ಸೇವೆಯ ದಿನ
1	2	201	202	203	204	205	206	207	208
1	ಬಾಗಲಕೋಟೆ	5	35	0	40	0	0	0	0
2	ಬೆಂಗಳೂರು ನಗರ	0	40	0	40	0	0	0	0
3	ಬೆಂಗಳೂರು ಗ್ರಾಮಾಂತರ	0	40	4	36	0	0	4	0
4	ಬೆಳಗಾವಿ	0	40	1	39	0	0	0	1
5	ಬಳ್ಳಾರಿ	0	40	6	34	1	0	5	0
6	ಬೀದರ್	1	39	0	40	0	0	0	0
7	ಚಾಮರಾಜನಗರ	0	40	0	40	0	0	0	0
8	ಚಿಕ್ಕಬಳ್ಳಾಪುರ	0	40	1	39	0	0	1	0
9	ಚಿಕ್ಕಮಗಳೂರು	5	35	1	39	0	0	1	0
10	ಚಿತ್ರದುರ್ಗ	5	35	1	39	0	1	0	0
11	ದಕ್ಷಿಣ ಕನ್ನಡ	2	38	0	40	0	0	0	0
12	ದಾವಣಗೆರೆ	9	31	2	38	0	0	0	2
13	ಧಾರವಾಡ	0	40	10	30	0	2	8	0
14	ಗದಗ	5	35	1	39	1	0	0	0
15	ಕಲ್ಬುರ್ಗಿ	5	35	0	40	0	0	0	0
16	ಹಾಸನ	0	40	0	40	0	0	0	0
17	ಹಾವೇರಿ	0	40	0	40	0	0	0	0
18	ಕೊಡಗು	0	40	0	40	0	0	0	0
19	ಕೋಲಾರ	0	40	0	40	0	0	0	0
20	ಕೊಪ್ಪಳ	0	40	0	40	0	0	0	0
21	ಮಂಡ್ಯ	0	40	3	37	0	3	0	0
22	ಮೈಸೂರು	0	40	20	20	0	6	10	4
23	ರಾಯಚೂರು	0	40	0	40	0	0	0	0
24	ರಾಮನಗರ	0	40	0	40	0	0	0	0
25	ಶಿವಮೊಗ್ಗ	0	40	4	36	2	0	1	1
26	ತುಮಕೂರು	0	40	3	37	3	0	0	0
27	ಉಡುಪಿ	0	40	1	39	0	1	0	0
28	ಉತ್ತರ ಕನ್ನಡ	0	40	0	40	0	0	0	0
29	ವಿಜಯಪುರ								
30	ಯಾದಗಿರಿ	15	25	1	39	0	0	0	1
	ರಾಜ್ಯ ಮೊತ್ತ	52	1108	59	1101	7	13	30	9
			1160		1160			59	
	%	4	96	5	95	12	22	51	15
			100		100			100	

ಆರ್ಥಿಕ ಮತ್ತು ಸಾಂಖ್ಯಿಕ ನಿರ್ದೇಶನಾಲಯ
19ನೇ ಸುತ್ತಿನ ಅಭಿವೃದ್ಧಿ ಕಾರ್ಯಕ್ರಮಗಳ ಮಾದರಿ ಸಮೀಕ್ಷೆ 2019-20

ಅನುಬಂಧ - 5

ಕೃಷಿ ಯಂತ್ರಧಾರ- ಬಾಡಿಗೆ ಆಧಾರಿತ ಸೇವಾ ಕೇಂದ್ರಗಳು (ಕೃಷಿ ಇಲಾಖೆ)(ಉಲ್ಲೇಖಿತ ವರ್ಷ: 2018-19)

ಕ್ರ. ಸಂ.	ಜಿಲ್ಲೆ	ಮರುಪಾವತಿ ಮಾಡಿದ ಮುಂಗಡ				ಜಾಲಕ ಸಹಿತ ಯಂತ್ರಗಳನ್ನು ಬಾಡಿಗೆ ಕೇಂದ್ರದಿಂದ ಕಳುಹಿಸಿಕೊಡುವಾಗ ಸುರಿತ ಸಿಬ್ಬಂದಿಯನ್ನು		ಜಾಲಕರು ಉತ್ತಮ ಸೇವೆಯನ್ನು ನಿಗದಿತ ಸಮಯಕ್ಕೆ		ಜಾಲಕರಿಗೆ ಬಾಟಾ		ಪಡೆದಿರುವ ಯಂತ್ರಗಳ ಗುಣಮಟ್ಟ		
		ಶೇ.100 ರಷ್ಟು	ಶೇ.75 ರಷ್ಟು	ಶೇ.50 ರಷ್ಟು	ಮರುಪಾವತಿಸಿರುವುದಿಲ್ಲ	ಕಳುಹಿಸಿಕೊಡಲಾಗಿದೆ	ಕಳುಹಿಸಿರುವುದಿಲ್ಲ	ನೀಡಿರುತ್ತಾರೆ	ನೀಡಿರುವುದಿಲ್ಲ	ನೀಡಲಾಗಿದೆ	ನೀಡಿರುವುದಿಲ್ಲ	ಉತ್ತಮ	ಸಾಧಾರಣ	ಕಳಪೆ
1	2	209	210	211	212	213	214	215	216	217	218	219	220	221
1	ಬಾಗಲಕೋಟೆ	0	0	0	0	39	1	39	1	0	40	35	5	0
2	ಬೆಂಗಳೂರು ನಗರ	0	0	0	0	40	0	40	0	0	40	40	0	0
3	ಬೆಂಗಳೂರು ಗ್ರಾಮಾಂತರ	4	0	0	0	40	0	40	0	0	40	32	8	0
4	ಬೆಳಗಾವಿ	1	0	0	0	35	5	33	7	2	38	35	5	0
5	ಬಳ್ಳಾರಿ	6	0	0	0	40	0	35	5	15	25	35	5	0
6	ಬೀದರ್	0	0	0	0	40	0	40	0	14	26	39	1	0
7	ಬಾಮರಾಜನಗರ	0	0	0	0	40	0	40	0	11	29	39	1	0
8	ಚಿಕ್ಕಬಳ್ಳಾಪುರ	1	0	0	0	40	0	39	1	17	23	31	9	0
9	ಚಿಕ್ಕಮಗಳೂರು	1	0	0	0	39	1	39	1	2	38	36	4	0
10	ಚಿತ್ರದುರ್ಗ	1	0	0	0	40	0	40	0	0	40	29	11	0
11	ದಕ್ಷಿಣ ಕನ್ನಡ	0	0	0	0	39	1	40	0	1	39	6	28	6
12	ದಾವಣಗೆರೆ	2	0	0	0	40	0	40	0	20	20	40	0	0
13	ಧಾರವಾಡ	0	0	10	0	40	0	40	0	16	24	35	5	0
14	ಗದಗ	1	0	0	0	39	1	39	1	14	26	40	0	0
15	ಕಲ್ಬುರ್ಗಿ	0	0	0	0	39	1	40	0	5	35	40	0	0
16	ಹಾಸನ	0	0	0	0	40	0	40	0	0	40	40	0	0
17	ಹಾವೇರಿ	0	0	0	0	40	0	40	0	0	40	40	0	0
18	ಕೊಡಗು	0	0	0	0	26	14	40	0	26	14	12	28	0
19	ಕೋಲಾರ	0	0	0	0	40	0	40	0	0	40	15	25	0
20	ಕೊಪ್ಪಳ	0	0	0	0	40	0	37	3	3	37	19	21	0
21	ಮಂಡ್ಯ	0	0	3	0	36	4	35	5	0	40	38	2	0
22	ಮೈಸೂರು	20	0	0	0	40	0	40	0	5	35	28	12	0
23	ರಾಯಚೂರು	0	0	0	0	40	0	38	2	10	30	40	0	0
24	ರಾಮನಗರ	0	0	0	0	40	0	40	0	40	0	20	20	0
25	ಶಿವಮೊಗ್ಗ	4	0	0	0	40	0	40	0	5	35	39	1	0
26	ತುಮಕೂರು	3	0	0	0	37	3	37	3	9	31	25	15	0
27	ಉಡುಪಿ	1	0	0	0	31	9	31	9	32	8	12	25	3
28	ಉತ್ತರ ಕನ್ನಡ	0	0	0	0	40	0	40	0	40	0	30	10	0
29	ವಿಜಯಪುರ													
30	ಯಾದಗಿರಿ	0	0	1	0	40	0	40	0	10	30	0	36	4
	ರಾಜ್ಯ ಮೊತ್ತ	45	0	14	0	1120	40	1122	38	297	863	870	277	13
				59			1160		1160		1160		1160	
	%	76	0	24	0	97	3	97	3	26	74	75	24	1
				100			100		100		100		100	

ಆರ್ಥಿಕ ಮತ್ತು ಸಾಂಖ್ಯಿಕ ನಿರ್ದೇಶನಾಲಯ
19ನೇ ಸುತ್ತಿನ ಅಭಿವೃದ್ಧಿ ಕಾರ್ಯಕ್ರಮಗಳ ಮಾದರಿ ಸಮೀಕ್ಷೆ 2019-20

ಅನುಬಂಧ - 5

ಕೃಷಿ ಯಂತ್ರಧಾರ- ಬಾಡಿಗೆ ಆಧಾರಿತ ಸೇವಾ ಕೇಂದ್ರಗಳು (ಕೃಷಿ ಇಲಾಖೆ)(ಉಲ್ಲೇಖಿತ ವರ್ಷ: 2018-19)

ಕ್ರ. ಸಂ.	ಜಿಲ್ಲೆ	ಬೇಡಿಕೆ ಸಮಯದಲ್ಲಿ ಯಂತ್ರಗಳನ್ನು ಸರಬರಾಜು		ಬೇಡಿಕೆ ಹೆಚ್ಚಾಗಿರುವ ಸಂದರ್ಭದಲ್ಲಿ ನಿಗದಿಪಡಿಸಿರುವ ಬಾಡಿಗೆ ದರಕ್ಕಿಂತ ಹೆಚ್ಚು ಹಣ		ಯಂತ್ರಗಳ ಕೊರತೆಯಿಂದ ಯಂತ್ರಗಳನ್ನು ಸರಬರಾಜು ಮಾಡುವಲ್ಲಿ		ಸಕಾಲದಲ್ಲಿ ಯಂತ್ರಗಳು ದೊರೆಯದೆ ಖಾಸಗಿಯವರಲ್ಲಿ ಹೆಚ್ಚು ಹಣ ನೀಡಿ ಯಂತ್ರಗಳನ್ನು		ಆಧುನಿಕ ಯಂತ್ರಗಳು ದೊರೆಯುವುದರಿಂದ ಕೂಲಾಯಾಳುಗಳ ಕೊರತೆ		ಕೇಂದ್ರಗಳಲ್ಲಿ ಅವಶ್ಯವಿರುವ ಯಂತ್ರಗಳ ಕೊರತೆ	
		ಮಾಡಲಾಗಿದೆ	ಮಾಡಿರುವುದಿಲ್ಲ	ಪಾವತಿಸಲಾಗಿದೆ	ಪಾವತಿಸಿರುವುದಿಲ್ಲ	ವಿಳಂಬವಾಗಿದೆ	ವಿಳಂಬವಾಗಿರುವುದಿಲ್ಲ	ಪಡೆಯಲಾಗಿದೆ	ಪಡೆದಿಲ್ಲ	ನೀಗಿದೆ	ನೀಗಿಲ್ಲ	ಇದೆ	ಇಲ್ಲ
1	2	222	223	224	225	226	227	228	229	230	231	232	233
1	ಬಾಗಲಕೋಟೆ	40	0	0	40	0	40	1	39	35	5	2	38
2	ಬೆಂಗಳೂರು ನಗರ	39	1	0	40	5	35	1	39	40	0	34	6
3	ಬೆಂಗಳೂರು ಗ್ರಾಮಾಂತರ	40	0	10	30	2	38	32	8	40	0	5	35
4	ಬೆಳಗಾವಿ	35	5	0	40	10	30	10	30	40	0	5	35
5	ಬಳ್ಳಾರಿ	30	10	0	40	17	23	18	22	38	2	23	17
6	ಬೀದರ್	40	0	0	40	0	40	0	40	40	0	40	0
7	ಬಾಮರಾಜನಗರ	40	0	0	40	0	40	0	40	40	0	37	3
8	ಚಿಕ್ಕಬಳ್ಳಾಪುರ	38	2	5	35	6	34	12	28	40	0	22	18
9	ಚಿಕ್ಕಮಗಳೂರು	39	1	0	40	7	33	7	33	40	0	20	20
10	ಚಿತ್ರದುರ್ಗ	40	0	0	40	3	37	12	28	40	0	25	15
11	ದಕ್ಷಿಣ ಕನ್ನಡ	39	1	0	40	6	34	1	39	20	20	40	0
12	ದಾವಣಗೆರೆ	40	0	2	38	6	34	9	31	39	1	21	19
13	ಧಾರವಾಡ	40	0	0	40	9	31	0	40	40	0	22	18
14	ಗದಗ	40	0	0	40	4	36	21	19	37	3	22	18
15	ಕಲ್ಬುರ್ಗಿ	39	1	0	40	33	7	39	1	40	0	40	0
16	ಹಾಸನ	40	0	0	40	0	40	0	40	40	0	40	0
17	ಹಾವೇರಿ	40	0	0	40	0	40	0	40	40	0	13	27
18	ಕೊಡಗು	40	0	0	40	0	40	1	39	40	0	40	0
19	ಕೋಲಾರ	40	0	0	40	8	32	11	29	40	0	5	35
20	ಕೊಪ್ಪಳ	39	1	2	38	0	40	20	20	36	4	13	27
21	ಮಂಡ್ಯ	37	3	0	40	1	39	4	36	40	0	13	27
22	ಮೈಸೂರು	36	4	0	40	15	25	9	31	40	0	26	14
23	ರಾಯಚೂರು	40	0	0	40	2	38	3	37	39	1	40	0
24	ರಾಮನಗರ	40	0	0	40	35	5	20	20	40	0	40	0
25	ಶಿವಮೊಗ್ಗ	40	0	0	40	0	40	0	40	40	0	35	5
26	ತುಮಕೂರು	31	9	0	40	32	8	15	25	28	12	30	10
27	ಉಡುಪಿ	37	3	0	40	8	32	1	39	40	0	40	0
28	ಉತ್ತರ ಕನ್ನಡ	40	0	0	40	0	40	0	40	40	0	18	22
29	ವಿಜಯಪುರ												
30	ಯಾದಗಿರಿ	30	10	5	35	10	30	10	30	35	5	40	0
	ರಾಜ್ಯ ಮೊತ್ತ	1109	51	24	1136	219	941	257	903	1107	53	751	409
		1160		1160		1160		1160		1160		1160	
	%	96	4	2	98	19	81	22	78	95	5	65	35
		100		100		100		100		100		100	

ಆರ್ಥಿಕ ಮತ್ತು ಸಾಂಖ್ಯಿಕ ನಿರ್ದೇಶನಾಲಯ
19ನೇ ಸುತ್ತಿನ ಅಭಿವೃದ್ಧಿ ಕಾರ್ಯಕ್ರಮಗಳ ಮಾದರಿ ಸಮೀಕ್ಷೆ 2019-20

ಅನುಬಂಧ - 5

ಕೃಷಿ ಯಂತ್ರಧಾರ- ಬಾಡಿಗೆ ಆಧಾರಿತ ಸೇವಾ ಕೇಂದ್ರಗಳು (ಕೃಷಿ ಇಲಾಖೆ)(ಉಲ್ಲೇಖಿತ ವರ್ಷ: 2018-19)

ಕ್ರ. ಸಂ.	ಜಿಲ್ಲೆ	ಫಲಾನುಭವಿಗಳ ಪ್ರಕಾರ ಕೇಂದ್ರಗಳಲ್ಲಿ ಕೆಳಕಂಡ ಯಂತ್ರಗಳ ಹೆಚ್ಚು ಅವಶ್ಯಕತೆ ಇದೆ																			
		ಬ್ರಾಕ್ಡರ್	ಪವರ್ ಟ್ರಾಕ್ಟರ್	ಎಂ.ಐ. ನೇಗಿಲು	ರೋಟಾರಿ	ಡಿಸ್ಕ್ ನೇಗಿಲು	ಡಿಸ್ಕ್ ಹ್ಯಾರೋ	ನೇಗಿಲು	ಕಬ್ಬಿನ ಸ್ವಿಚ್‌ಲಾ ಶೇವರ್ ಮತ್ತು ನೇಗಿಲು	ಲೆವೆಲರ್ ಪ್ಲೇಡ್	ಕೇಜ್ ವೀಲ್	ಪ್ಲೇಡ್ ಹ್ಯಾರೋ	ಲೇಸರ್ ಆಧಾರಿತ ಸಮತಟ್ಟು ಯಂತ್ರ	ಗುಂಡಿ ತೆಗೆಯುವ ಯಂತ್ರ	ಬದು ನಿರ್ಮಾಣ ಯಂತ್ರ	ಭತ್ತ ನಾಣಿ ಯಂತ್ರ	ಬದು ಮತ್ತು ಸಾಲು ತೆಗೆಯುವ ಯಂತ್ರ	ಐತ್ತನೆ ಮತ್ತು ರಸಗೊಬ್ಬರ ಕೂರಿಗೆ ಯಂತ್ರ	ಶೂನ್ಯ ಬೇಸಾಯ ಕೂರಿಗೆ	ನರ್ಸರಿ ಟ್ರೇ	ಕೆಳ ತೆಗೆಯುವ ಯಂತ್ರ
1	2	234	235	236	237	238	239	240	241	242	243	244	245	246	247	248	249	250	251	252	253
1	ಬಾಗಲಕೋಟೆ	0	0	0	0	0	0	0	0	0	0	0	0	0	0	0	0	0	0	0	0
2	ಬೆಂಗಳೂರು ನಗರ	3	0	2	0	0	0	3	0	0	0	0	0	17	5	0	0	0	0	0	8
3	ಬೆಂಗಳೂರು ಗ್ರಾಮಾಂತರ	0	0	0	5	0	0	5	0	0	0	0	0	0	0	0	0	5	0	0	0
4	ಬೆಳಗಾವಿ	0	0	2	2	0	0	1	0	0	0	0	0	0	0	0	0	0	0	0	0
5	ಬಳ್ಳಾರಿ	0	4	6	10	2	1	0	0	6	0	8	0	1	3	0	2	4	0	0	0
6	ಬೀದರ್	29	2	0	34	0	0	0	0	0	0	0	0	0	0	2	0	29	0	0	15
7	ಚಾಮರಾಜನಗರ	0	0	0	2	0	0	0	0	0	0	0	1	0	0	0	0	0	0	0	2
8	ಚಿಕ್ಕಬಳ್ಳಾಪುರ	7	0	6	3	3	3	3	2	5	0	3	2	1	1	0	1	1	0	0	4
9	ಚಿಕ್ಕಮಗಳೂರು	14	0	18	12	5	9	10	0	4	0	4	3	3	0	0	0	3	0	0	0
10	ಚಿತ್ರದುರ್ಗ	6	0	0	1	0	0	3	0	4	0	0	0	6	3	0	2	4	1	0	1
11	ದಕ್ಷಿಣ ಕನ್ನಡ	33	0	0	0	0	0	0	0	0	0	0	0	5	0	32	0	0	0	4	0
12	ದಾವಣಗೆರೆ	5	1	6	9	0	4	0	0	0	0	2	0	1	0	0	0	0	1	0	0
13	ಧಾರವಾಡ	2	0	1	7	0	0	0	1	0	0	0	0	0	0	0	0	5	0	0	0
14	ಗದಗ	0	0	0	0	0	0	5	0	0	0	0	0	0	0	0	2	0	0	0	7
15	ಕಲ್ಬುರ್ಗಿ	0	34	29	25	17	0	0	0	31	0	0	0	0	0	0	0	24	0	0	0
16	ಹಾಸನ	11	4	10	33	12	0	14	0	0	3	0	0	0	0	0	0	0	0	0	0
17	ಹಾವೇರಿ	1	0	3	1	0	0	0	0	0	0	0	0	0	0	1	0	1	0	0	0
18	ಕೊಡಗು	0	0	0	0	0	0	0	0	0	0	0	0	12	12	28	14	14	0	26	1
19	ಕೋಲಾರ	0	0	0	1	0	0	0	0	0	0	0	0	0	0	0	0	1	0	0	1
20	ಕೊಪ್ಪಳ	0	0	4	4	0	0	0	3	0	0	0	0	0	0	5	2	4	1	0	0
21	ಮಂಡ್ಯ	0	0	0	0	0	0	0	0	0	0	0	0	0	0	0	0	0	0	0	0
22	ಮೈಸೂರು	2	2	0	5	0	0	0	0	0	0	0	0	0	11	0	0	0	3	0	2
23	ರಾಯಚೂರು	9	15	4	25	0	0	1	0	4	13	1	11	0	1	11	0	7	0	0	13
24	ರಾಮನಗರ	8	10	0	27	13	0	6	0	0	0	0	0	28	7	0	0	3	0	0	14
25	ಶಿವಮೊಗ್ಗ	4	0	0	0	0	0	0	0	0	0	0	0	0	0	2	0	0	0	0	0
26	ತುಮಕೂರು	4	0	0	9	1	0	4	0	2	0	0	0	5	6	5	0	12	0	0	0
27	ಉಡುಪಿ	39	7	0	22	0	0	2	0	0	0	0	0	0	0	31	0	0	0	0	21
28	ಉತ್ತರ ಕನ್ನಡ	0	1	0	0	1	0	0	0	10	0	0	0	0	0	5	0	0	0	0	0
29	ವಿಜಯಪುರ																				
30	ಯಾದಗಿರಿ	0	0	0	0	0	0	0	0	3	0	0	3	7	11	13	3	5	0	0	9
	ರಾಜ್ಯ ಮೊತ್ತ	177	80	91	237	54	17	57	6	69	16	18	20	86	60	135	26	122	6	30	98
	%	15.3	6.9	7.8	20.4	4.7	1.5	4.9	0.5	5.9	1.4	1.6	1.7	7.4	5.2	11.6	2.2	10.5	0.5	2.6	8.4

ಆರ್ಥಿಕ ಮತ್ತು ಸಾಂಖ್ಯಿಕ ನಿರ್ದೇಶನಾಲಯ
19ನೇ ಸುತ್ತಿನ ಅಭಿವೃದ್ಧಿ ಕಾರ್ಯಕ್ರಮಗಳ ಮಾದರಿ ಸಮೀಕ್ಷೆ 2019-20

ಅನುಬಂಧ - 5

ಕೃಷಿ ಯಂತ್ರಧಾರ- ಬಾಡಿಗೆ ಆಧಾರಿತ ಸೇವಾ ಕೇಂದ್ರಗಳು (ಕೃಷಿ ಇಲಾಖೆ)(ಉಲ್ಲೇಖಿತ ವರ್ಷ: 2018-19)

ಕ್ರ. ಸಂ.	ಜಿಲ್ಲೆ	ಫಲಾನುಭವಿಗಳ ಪ್ರಕಾರ ಕೇಂದ್ರಗಳಲ್ಲಿ ಕೆಳಕಂಡ ಯಂತ್ರಗಳ ಹೆಚ್ಚು ಅವಶ್ಯಕತೆ ಇದೆ																			
		ಹೊದಿಕೆ ಯಂತ್ರ	ಸಿಂಪರಣಾ ಯಂತ್ರ	ಬಹು ಬೆಳೆ ಒಕ್ಕಣೆ ಯಂತ್ರ	ತೂರುವ ಯಂತ್ರ	ನೆಲಗಡಲೆ ಸುಲಯುವ/ ಒಕ್ಕಣೆ ಯಂತ್ರ	ಕಬ್ಬು ಸ್ಟ್ರೀಪರ್	ಬಹುಬೆಳೆ ಕಟಾವು ಯಂತ್ರ	ಕಟಾವು ಯಂತ್ರ	ತೆಂಗಿನಕಾಯಿ ಸುಲಯುವ ಯಂತ್ರ	ಹತ್ತಿ ಹೆಕ್ಕುವ ಯಂತ್ರ	ಬೇಲರ್	ರಾಗಿ ಶುದ್ಧೀಕರಿಸುವ ಯಂತ್ರ	ಕಬ್ಬು ತುಂಡರಿಸುವ ಯಂತ್ರ	ಕಟ್ಟನ ರಸ ತೆಗೆಯುವ ಯಂತ್ರ	ಪಂಪ್ ಸೆಟ್	ನೀರಿನ ಬ್ಯಾಂಕರ್	ಅಲ್ಯೂಮಿನಿಯಂ	ಪೈಪುಗಳು	ವೈಂಕರ್ಗಳು	
1	2	254	255	256	257	258	259	260	261	262	263	264	265	266	267	268	269	270	271	272	
1	ಬಾಗಲಕೋಟೆ	0	0	0	0	0	0	0	0	0	0	0	0	0	0	0	0	0	0	0	
2	ಬೆಂಗಳೂರು ನಗರ	4	22	0	0	0	5	8	1	0	0	0	0	0	0	0	0	0	0	0	
3	ಬೆಂಗಳೂರು ಗ್ರಾಮಾಂತರ	0	5	0	0	0	0	5	0	0	0	0	0	0	0	0	0	0	0	0	
4	ಬೆಳಗಾವಿ	0	0	0	0	0	0	0	0	0	0	0	0	0	0	0	0	0	0	0	
5	ಬಳ್ಳಾರಿ	3	1	0	3	0	0	1	0	0	4	0	0	0	0	0	0	0	0	1	
6	ಬೀದರ್	23	3	0	0	0	30	8	0	0	0	25	0	0	0	0	0	0	0	0	
7	ಚಾಮರಾಜನಗರ	0	4	0	0	0	4	0	0	0	0	2	0	0	0	0	0	0	0	0	
8	ಚಿಕ್ಕಬಳ್ಳಾಪುರ	3	0	0	0	0	3	6	0	0	1	0	0	0	0	0	0	0	0	0	
9	ಚಿಕ್ಕಮಗಳೂರು	2	3	1	0	0	5	4	0	0	0	0	0	0	0	0	0	0	0	0	
10	ಚಿತ್ರದುರ್ಗ	1	9	0	0	0	8	2	4	0	0	0	0	0	0	3	0	0	0	0	
11	ದಕ್ಷಿಣ ಕನ್ನಡ	0	0	0	0	0	0	34	0	0	0	0	0	0	0	0	0	0	0	0	
12	ದಾವಣಗೆರೆ	0	3	0	0	0	0	4	0	0	1	0	0	0	0	0	0	0	0	0	
13	ಧಾರವಾಡ	0	20	0	0	0	1	6	0	0	0	0	0	0	0	0	0	0	0	0	
14	ಗದಗ	5	2	0	0	0	2	19	0	0	0	0	0	0	0	0	0	0	0	0	
15	ಕಲ್ಬುರ್ಗಿ	10	0	0	0	0	22	0	0	0	0	0	0	0	0	0	0	0	8	0	
16	ಹಾಸನ	0	0	0	0	0	0	0	0	0	0	0	4	0	0	0	0	0	0	0	
17	ಹಾವೇರಿ	0	0	0	0	0	0	0	0	0	0	1	0	0	0	0	0	0	0	0	
18	ಕೊಡಗು	28	12	14	0	0	0	25	0	0	0	0	0	0	0	0	0	0	0	0	
19	ಕೋಲಾರ	0	0	0	0	0	0	0	0	0	0	0	0	0	0	0	0	0	0	0	
20	ಕೊಪ್ಪಳ	3	0	0	3	0	5	4	0	0	0	0	0	0	1	1	0	3	3	0	
21	ಮಂಡ್ಯ	0	0	0	0	0	0	0	0	0	2	1	0	0	0	0	0	0	0	0	
22	ಮೈಸೂರು	8	1	0	0	0	2	4	0	0	0	0	0	0	0	0	0	0	0	0	
23	ರಾಯಚೂರು	6	9	0	3	0	19	12	0	10	0	0	0	1	24	0	0	0	1	0	
24	ರಾಮನಗರ	0	12	0	0	0	11	31	10	0	20	0	0	0	0	0	0	0	0	0	
25	ಶಿವಮೊಗ್ಗ	0	0	0	0	0	0	10	0	0	1	0	0	0	0	0	0	0	0	0	
26	ತುಮಕೂರು	2	18	3	2	3	18	0	3	0	3	0	0	0	1	0	0	0	0	0	
27	ಉಡುಪಿ	1	0	0	0	0	0	39	1	0	13	0	0	0	3	0	0	0	0	0	
28	ಉತ್ತರ ಕನ್ನಡ	0	5	0	0	0	0	5	0	0	0	0	0	0	0	0	0	0	0	0	
29	ವಿಜಯಪುರ																				
30	ಯಾದಗಿರಿ	0	7	10	8	3	2	9	0	17	20	0	0	0	5	15	0	0	0	0	
	ರಾಜ್ಯ ಮೊತ್ತ	99	136	28	19	6	137	236	19	27	35	30	29	4	10	44	0	3	12	1	
	%	8.5	11.7	2.4	1.6	0.5	11.8	20.3	1.6	2.3	3.0	2.6	2.5	0.3	0.9	3.8	0.0	0.3	1.0	0.1	

ಆರ್ಥಿಕ ಮತ್ತು ಸಾಂಖ್ಯಿಕ ನಿರ್ದೇಶನಾಲಯ
19ನೇ ಸುತ್ತಿನ ಅಭಿವೃದ್ಧಿ ಕಾರ್ಯಕ್ರಮಗಳ ಮಾದರಿ ಸಮೀಕ್ಷೆ 2019-20

ಅನುಬಂಧ - 5

ಕೃಷಿ ಯಂತ್ರಧಾರ- ಬಾಡಿಗೆ ಆಧಾರಿತ ಸೇವಾ ಕೇಂದ್ರಗಳು (ಕೃಷಿ ಇಲಾಖೆ)(ಉಲ್ಲೇಖಿತ ವರ್ಷ: 2018-19)

ಕ್ರ. ಸಂ.	ಜಿಲ್ಲೆ	ಫಲಾನುಭವಿಗಳ ಪ್ರಕಾರ ಕೇಂದ್ರಗಳಲ್ಲಿ ಕೆಳಕಂಡ ಯಂತ್ರಗಳ ಹೆಚ್ಚು ಅವಶ್ಯಕತೆ ಇದೆ								ಫಲಾನುಭವಿಗಳ ಅಭಿಪ್ರಾಯ				ಸಮೀಕ್ಷಾಧಿಕಾರಿಗಳ ಪ್ರಕಾರ ಈ ಯೋಜನೆಯಿಂದ ರೈತರಿಗೆ	
		ತಳ್ಳು ಗಾಡಿ	ಅಡಿಕೆ/ತೆಂಗಿನ ಮರ ಹತ್ತುವ ಯಂತ್ರ	ಅಲ್ಯುಮಿನಿಯಂ ಏಣಿ	ಛಾಳಗಳು	ಗರಗಸ	ಅಡಿಕೆ ಸುಲಯುವ ಯಂತ್ರ	ಕಾಳು ಮೆಣಸು ಜಡಿಸುವ ಯಂತ್ರ	ಇತರೆ ಯಂತ್ರಗಳು	ಸೇವಾ ಕೇಂದ್ರದ ಮುಖ್ಯಸ್ಥರು ಉತ್ತಮ ಸೇವೆಯನ್ನು ನೀಡುತ್ತಿದ್ದಾರೆ		ಈ ಯೋಜನೆಯಿಂದ ಕೃಷಿ ಆದಾಯ		ಅನುಕೂಲವಾಗಿದೆ	ಅನುಕೂಲವಾಗಿಲ್ಲ
										ನೀಡುತ್ತಿದ್ದಾರೆ	ನೀಡಿರುವುದಿಲ್ಲ	ಹೆಚ್ಚಾಗಿದೆ	ಹೆಚ್ಚಾಗಿಲ್ಲ		
1	2	273	274	275	276	277	278	279	280	281	282	283	284	285	286
1	ಬಾಗಲಕೋಟೆ	0	0	0	2	0	0	0	0	40	0	40	0	40	0
2	ಬೆಂಗಳೂರು ನಗರ	0	0	0	8	0	0	0	0	40	0	40	0	40	0
3	ಬೆಂಗಳೂರು ಗ್ರಾಮಾಂತರ	0	0	0	0	0	0	0	0	40	0	40	0	40	0
4	ಬೆಳಗಾವಿ	0	0	0	3	0	0	0	0	35	5	40	0	40	0
5	ಬಳ್ಳಾರಿ	0	0	1	4	0	0	0	0	39	1	36	4	40	0
6	ಬೀದರ್	0	0	0	0	0	0	0	0	40	0	40	0	40	0
7	ಚಾಮರಾಜನಗರ	0	0	0	32	0	0	0	0	40	0	40	0	40	0
8	ಚಿಕ್ಕಬಳ್ಳಾಪುರ	1	0	3	17	0	0	0	0	35	5	39	1	35	5
9	ಚಿಕ್ಕಮಗಳೂರು	0	0	0	0	0	0	0	0	40	0	40	0	40	0
10	ಚಿತ್ರದುರ್ಗ	0	0	0	0	0	0	0	0	40	0	38	2	40	0
11	ದಕ್ಷಿಣ ಕನ್ನಡ	1	3	0	0	0	0	0	0	35	5	40	0	40	0
12	ದಾವಣಗೆರೆ	0	0	0	0	0	0	0	0	38	2	36	4	40	0
13	ಧಾರವಾಡ	0	0	0	2	0	0	0	0	40	0	40	0	40	0
14	ಗದಗ	0	0	0	15	0	0	0	0	40	0	32	8	40	0
15	ಕಲ್ಬುರ್ಗಿ	0	0	0	0	0	0	0	0	40	0	40	0	40	0
16	ಹಾಸನ	0	0	0	1	0	0	0	0	40	0	40	0	40	0
17	ಹಾವೇರಿ	0	0	0	15	0	0	0	0	40	0	40	0	40	0
18	ಕೊಡಗು	0	14	0	0	0	0	0	0	26	14	40	0	40	0
19	ಕೋಲಾರ	0	0	0	2	0	0	0	0	40	0	40	0	40	0
20	ಕೊಪ್ಪಳ	0	0	1	6	0	0	0	0	40	0	40	0	40	0
21	ಮಂಡ್ಯ	0	0	0	25	0	0	0	0	32	8	40	0	40	0
22	ಮೈಸೂರು	0	0	1	10	0	0	0	0	40	0	40	0	40	0
23	ರಾಯಚೂರು	0	0	0	0	0	0	0	0	38	2	40	0	39	1
24	ರಾಮನಗರ	0	0	0	0	0	0	0	0	20	20	40	0	40	0
25	ಶಿವಮೊಗ್ಗ	1	0	0	18	0	0	0	0	40	0	40	0	40	0
26	ತುಮಕೂರು	1	0	2	0	0	0	0	0	40	0	35	5	40	0
27	ಉಡುಪಿ	14	5	2	0	0	0	0	0	34	6	39	1	40	0
28	ಉತ್ತರ ಕನ್ನಡ	0	0	0	4	0	0	0	0	40	0	40	0	40	0
29	ವಿಜಯಪುರ														
30	ಯಾದಗಿರಿ	0	0	27	14	0	0	0	0	28	12	40	0	40	0
	ರಾಜ್ಯ ಮೊತ್ತ	18	22	37	178	0	0	0	0	1080	80	1135	25	1154	6
										1160		1160		1160	
	%	1.6	1.9	3.2	15.3	0	0	0	0	93	7	98	2	99.5	0.5
										100		100		100	

ಅಧ್ಯಾಯ – 7

ಸಮೀಕ್ಷಾ ಕಾರ್ಯಕ್ಕೆ ಉಪಯೋಗಿಸಲಾಗಿರುವ
ಕ್ಷೇತ್ರ ಕಾರ್ಯದ ಅನುಸೂಚಿಗಳು

ಆರ್ಥಿಕ ಮತ್ತು ಸಾಂಖ್ಯಿಕ ನಿರ್ದೇಶನಾಲಯ
19ನೇ ಸುತ್ತಿನ ಅಭಿವೃದ್ಧಿ ಕಾರ್ಯಕ್ರಮಗಳ ಮೇಲಿನ ಮಾದರಿ ಸಮೀಕ್ಷೆ - 2019-20

ಅನುಸೂಚಿ -1

ಮನಸ್ವಿನಿ ಯೋಜನೆ (ಸಾಮಾಜಿಕ ಭದ್ರತೆ ಮತ್ತು ಹಿಂಜರಿಗಳ ನಿರ್ದೇಶನಾಲಯ)

1. ಜಿಲ್ಲೆ:

2. ತಾಲ್ಲೂಕು:

3. ಆಯ್ಕೆಯಾದ ತಾಲ್ಲೂಕಿನಲ್ಲಿ ಮನಸ್ವಿನಿ ಯೋಜನೆಯಡಿ ಮಾಸಾಶನ ಪಡೆಯುತ್ತಿರುವ ಒಟ್ಟು ಫಲಾನುಭವಿಗಳ ಸಂಖ್ಯೆ:

ಫಲಾನುಭವಿಗಳ ವಿವರಗಳು

ಕ್ರ. ಸಂ	ಫಲಾನುಭವಿಯ ಹೆಸರು	ವಾಸಿಸುತ್ತಿರುವ ಪ್ರದೇಶ (ಗ್ರಾಮೀಣ-1, ನಗರ-2)	ವಾಸಿಸುತ್ತಿರುವ ಪಟ್ಟಣ/ಗ್ರಾಮದ ಹೆಸರು	ವಯಸ್ಸು (40 ರಿಂದ 45-1, 46 ರಿಂದ 50-2, 51 ರಿಂದ 55-3, 56 ರಿಂದ 64-4, 65 ವರ್ಷ ಹಾಗೂ ಮೇಲ್ಪಟ್ಟು-5)	ಸಾಮಾಜಿಕ ವರ್ಗ (ಪ.ಜಾ.-1, ಪ.ಪಂ.-2, ಇತರೆ-3)	ವಿದ್ಯಾರ್ಹತೆ (ಅನಕ್ಷರಸ್ಥ-1, ಅಕ್ಷರಸ್ಥ-2, ಪ್ರಾಥಮಿಕ(1-5)-3, ಮಾಧ್ಯಮಿಕ(6-8)-4, ಪ್ರೌಢ ಶಿಕ್ಷಣ(9-10)-5, ಎಸ್.ಎಸ್.ಎಲ್.ಸಿ. ತೇರ್ಗಡೆ-6, ಪಿ.ಯು.ಸಿ.-7, ಪದವಿ-8, ಸ್ನಾತಕೋತ್ತರ-9, ಇತರೆ ನಮೂದಿಸಿ)	ವೈವಾಹಿಕ ಸ್ಥಿತಿ (ಅವಿವಾಹಿತ-1, ವಿಚ್ಛೇದಿತ-2)	ಮಾಸಾಶನ ಪಡೆಯುತ್ತಿರುವ ಯೋಜನೆ (ಮನಸ್ವಿನಿ-1, ವೃದ್ಧಾಪ್ಯ ವೇತನ-2)	ಪಡೆಯುತ್ತಿರುವ ಮಾಸಾಶನದ ಮೊತ್ತ (ರೂ.ಗಳಲ್ಲಿ)
1	2	3	4	5	6	7	8	9	10

ಆರ್ಥಿಕ ಮತ್ತು ಸಾಂಖ್ಯಿಕ ನಿರ್ದೇಶನಾಲಯ
19ನೇ ಸುತ್ತಿನ ಅಭಿವೃದ್ಧಿ ಕಾರ್ಯಕ್ರಮಗಳ ಮೇಲಿನ ಮಾದರಿ ಸಮೀಕ್ಷೆ - 2019-20

ಅನುಸೂಚಿ -1

ಮನಸ್ವಿನಿ ಯೋಜನೆ (ಸಾಮಾಜಿಕ ಭದ್ರತೆ ಮತ್ತು ಹಿಂಚಣಿಗಳ ನಿರ್ದೇಶನಾಲಯ)

1. ಜಿಲ್ಲೆ:

2. ತಾಲ್ಲೂಕು:

ಫಲಾನುಭವಿಗಳ ವಿವರಗಳು

ಸಂ	ಮಾಸಾಶನವನ್ನು ಪಡೆಯಲು ನೀಡಿರುವ ದಾಖಲೆಗಳು				ವಿಚ್ಛೇದಿತೆಯಾಗಿದ್ದಲ್ಲಿ					
	ಆದಾಯಕ್ಕೆ ಸಂಬಂಧಿಸಿದಂತೆ (ಬಹಿಷ್ಕಾರ ಪಡಿತರ ಚೀಟಿ-1, ಅಂತಸ್ತೋದಯ ಪಡಿತರ ಚೀಟಿ-2, ಸ್ವಯಂ ಘೋಷಿತ ಆದಾಯ ಪ್ರಮಾಣ ಪತ್ರ-3, ಇತರೆ ಇದ್ದಲ್ಲಿ ಹೆಸರಿಸಿ)	ವಿಳಾಸ/ವಯಸ್ಸಿಗೆ ಸಂಬಂಧಿಸಿದಂತೆ (ಚುನಾವಣಾ ಗುರುತಿನ ಚೀಟಿ-1, ಆಧಾರ್ ಗುರುತಿನ ಚೀಟಿ-2, ವೈದ್ಯಕೀಯ ದೃಢೀಕರಣ ಪತ್ರ-3)	ಗ್ರಾಮೀಣ ಪ್ರದೇಶದಲ್ಲ ವಾಸಿಸುತ್ತಿದ್ದಲ್ಲಿ ರೂ.12,000/- ಹಾಗೂ ನಗರ ಪ್ರದೇಶದಲ್ಲ ವಾಸಿಸುತ್ತಿದ್ದಲ್ಲಿ ರೂ.17,000/- ಗಳ ವಾರ್ಷಿಕ ಆದಾಯ ಪ್ರಮಾಣ ಪತ್ರವನ್ನು ಸಲ್ಲಿಸಲಾಗಿದೆಯೇ? (ಹೌದು-1, ಇಲ್ಲ-2)	ವಿವಾಹ ಆಗಿಲ್ಲದಿರುವ ಬಗ್ಗೆ /ವಿಚ್ಛೇದನದ ಬಗ್ಗೆ ಸ್ವಯಂಘೋಷಿತ ಪ್ರಮಾಣ ಪತ್ರವನ್ನು ನೀಡಲಾಗಿದೆಯೇ? (ಹೌದು-1, ಇಲ್ಲ-2)	ಮಕ್ಕಳಿದ್ದಾರೆಯೇ? (ಹೌದು-1, ಇಲ್ಲ-2)	ಮಕ್ಕಳಿದ್ದಲ್ಲಿ				
						ಒಟ್ಟು	ಗಂಡು	ಹೆಣ್ಣು	ಅಂಗತ್ವ ಅಲ್ಲ ಸಂಖ್ಯಾತರು	ಒಟ್ಟು ಮಕ್ಕಳಲ್ಲಿ ದುಡಿಯುತ್ತಿರುವ ಮಕ್ಕಳ ಸಂಖ್ಯೆ
1	11	12	13	14	15	16	17	18	19	20

ಆರ್ಥಿಕ ಮತ್ತು ಸಾಂಖ್ಯಿಕ ನಿರ್ದೇಶನಾಲಯ
19ನೇ ಸುತ್ತಿನ ಅಭಿವೃದ್ಧಿ ಕಾರ್ಯಕ್ರಮಗಳ ಮೇಲಿನ ಮಾದರಿ ಸಮೀಕ್ಷೆ - 2019-20

ಅನುಸೂಚಿ -1

ಮನಸ್ವಿನಿ ಯೋಜನೆ (ಸಾಮಾಜಿಕ ಭದ್ರತೆ ಮತ್ತು ಹಿಂಜಣಿಗಳ ನಿರ್ದೇಶನಾಲಯ)

1. ಜಿಲ್ಲೆ:

2. ತಾಲ್ಲೂಕು:

ಫಲಾನುಭವಿಗಳ ವಿವರಗಳು

ಕ್ರ. ಸಂ.	ಯಾರ ಜೊತೆ ವಾಸಿಸುತ್ತಿದ್ದೀರಿ? (ಪ್ರತ್ಯೇಕವಾಗಿ-1, ಮಗ-2, ಮಗಳು-3, ತಂದೆ/ತಾಯಿ-4, ಅಣ್ಣ/ತಮ್ಮ-5, ಅಕ್ಕ/ತಂಗಿ-6, ಸಂಬಂಧಿಕರು-7, ಆಶ್ರಮದಲ್ಲ-8, ಇತರೆ ಇದ್ದಲ್ಲಿ ನಮೂದಿಸಿ)	ವಾಸಿಸುತ್ತಿರುವ ಮನೆ (ಸ್ವಂತ-1, ಬಾಡಿಗೆ-2, ಬಾಡಿಗೆರಹಿತ-3, ಸಂಬಂಧಿಕರದ್ದು-4)	ಸ್ವಂತವಾಗಿದ್ದಲ್ಲಿ ಮನೆಯ ಸ್ವರೂಪ (ಸರ್ಕಾರದಿಂದ ಮಂಜೂರಾದ-1, ಸ್ವಂತ ಹಣದಿಂದ ನಿರ್ಮಿಸಿಕೊಂಡದ್ದು-2)	ಸರ್ಕಾರದಿಂದ ಮನೆ ಮಂಜೂರಾಗಿದ್ದಲ್ಲಿ ಯಾವ ಯೋಜನೆಯಡಿ ಮಂಜೂರಾಗಿದೆ? (ಆಶ್ರಯ-1, ಇಂದಿರಾ ಆವಾಜ್ ಯೋಜನೆ-2, ಡಾ. ಅಂಬೇಡ್ಕರ್ ವಸತಿ ಯೋಜನೆ-3, ವಾಜಪೇಯಿ ಆವಾಜ್ ಯೋಜನೆ-4, ಇತರೆ ನಮೂದಿಸಿ)	ಮನೆಯಲ್ಲಿ ಶೌಚಾಲಯವಿದೆಯೇ? (ಹೌದು-1, ಇಲ್ಲ-2)	ಹೌದಾದಲ್ಲಿ ಯಾವ ಯೋಜನೆಯಡಿ ನಿರ್ಮಿಸಲಾಗಿದೆ? (ನಿರ್ಮಲ ಗ್ರಾಮ ಯೋಜನೆ-1, ಸ್ವಚ್ಛ ಭಾರತ್-2, ಸ್ವಂತ ನಿರ್ಮಾಣ-3, ಇತರೆ ವಿವರಿಸಿ)	ಫಲಾನುಭವಿಯ ಹಾಲ ಉದ್ಯೋಗ
1	21	22	23	24	25	26	27

ಆರ್ಥಿಕ ಮತ್ತು ಸಾಂಖ್ಯಿಕ ನಿರ್ದೇಶನಾಲಯ
19ನೇ ಸುತ್ತಿನ ಅಭಿವೃದ್ಧಿ ಕಾರ್ಯಕ್ರಮಗಳ ಮೇಲಿನ ಮಾದರಿ ಸಮೀಕ್ಷೆ - 2019-20

ಅನುಸೂಚಿ -1

ಮನಸ್ವಿನಿ ಯೋಜನೆ (ಸಾಮಾಜಿಕ ಭದ್ರತೆ ಮತ್ತು ಹಿಂಜರಿಗಳ ನಿರ್ದೇಶನಾಲಯ)

1. ಜಿಲ್ಲೆ:

2. ತಾಲ್ಲೂಕು:

ಫಲಾನುಭವಿಗಳ ವಿವರಗಳು

ಕ್ರ. ಸಂ.	ಸರ್ಕಾರದ ಯಾವುದಾದರೂ ಯೋಜನೆಗಳಡಿ ಇತರೆ ಮಾಸಾಶನವನ್ನು ಪಡೆಯುತ್ತಿದ್ದೀರಾ? (ಇಂದಿರಾಗಾಂಧಿ ರಾಷ್ಟ್ರೀಯ ವೃದ್ಧಾಪ್ಯ ವೇತನ-1, ಸಂಧ್ಯಾ ಸುರಕ್ಷಾ ವೇತನ-2, ದೇವದಾಸಿ ವೇತನ-3, ವಿಕಲಚೇತನರ ವೇತನ-4, ವಿಧವಾ ವೇತನ-5, ಯಾವುದನ್ನೂ ಪಡೆಯುತ್ತಿಲ್ಲ-5)	ಮಾಸಾಶನ ವಿತರಣೆಯಾಗುತ್ತಿರುವ ಮಾಧ್ಯಮ (ಬ್ಯಾಂಕ್ ಖಾತೆ-1, ಅಂಚೆ ಉಳಿತಾಯ ಖಾತೆ-2, ಇ-ಮನಿಯಾರ್ಡರ್-3, ಇತರೆ ನಮೂದಿಸಿ)	ಪ್ರತಿ ತಿಂಗಳು ನಿಯಮಿತವಾಗಿ ಮಾಸಾಶನವನ್ನು ಪಡೆಯಲಾಗುತ್ತಿದೆಯೇ? (ಹೌದು-1, ಇಲ್ಲ-2)	ಇಲ್ಲವಾದಲ್ಲಿ ಎಷ್ಟು ತಿಂಗಳು ವಿಳಂಬವಾಗಿ ಪಡೆಯಲಾಗುತ್ತಿದೆ? (1 ರಿಂದ 2 ತಿಂಗಳು-1, 3 ರಿಂದ 4 ತಿಂಗಳು-2, 5 ರಿಂದ 6 ತಿಂಗಳು-3, 6 ತಿಂಗಳ ಮೇಲ್ಪಟ್ಟು-4)	ಮಾಸಾಶನವನ್ನು ಎಷ್ಟು ವರ್ಷಗಳಿಂದ ಪಡೆಯಲಾಗುತ್ತಿದೆ? (0 ಯಿಂದ 3 ವರ್ಷ-1, 4 ರಿಂದ 6 ವರ್ಷ-2)	ಫಲಾನುಭವಿಯನ್ನು ಹೊರತುಪಡಿಸಿ ಮನಸ್ವಿನಿ ಮಾಸಾಶನವನ್ನು ಪಡೆಯುತ್ತಿರುವ ಕುಟುಂಬದ ಇತರೆ ಸದಸ್ಯರುಗಳ ಸಂಖ್ಯೆ
1	28	29	30	31	32	33

ಆರ್ಥಿಕ ಮತ್ತು ಸಾಂಖ್ಯಿಕ ನಿರ್ದೇಶನಾಲಯ
19ನೇ ಸುತ್ತಿನ ಅಭಿವೃದ್ಧಿ ಕಾರ್ಯಕ್ರಮಗಳ ಮೇಲಿನ ಮಾದರಿ ಸಮೀಕ್ಷೆ - 2019-20

ಅನುಸೂಚಿ -1

ಮನಸ್ವಿನಿ ಯೋಜನೆ (ಸಾಮಾಜಿಕ ಭದ್ರತೆ ಮತ್ತು ಹಿಂಜರಿಗಳ ನಿರ್ದೇಶನಾಲಯ)

1. ಜಿಲ್ಲೆ:

2. ತಾಲ್ಲೂಕು:

ಫಲಾನುಭವಿಗಳ ವಿವರಗಳು

ಕ್ರ. ಸಂ	ಮಾಸಾಶನ ಮಂಜೂರಾತಿ ಪಡೆಯಲು ಮಧ್ಯವರ್ತಿಗಳ ಸಹಾಯವನ್ನು ಪಡೆಯಲಾಗಿದೆಯೇ? (ಹೌದು-1, ಇಲ್ಲ-2)	ಪಡೆದಿದ್ದಲ್ಲಿ ಮಧ್ಯವರ್ತಿಗಳಿಗೆ ಹಣವನ್ನು ನೀಡಲಾಗಿದೆಯೇ? (ಹೌದು-1, ಇಲ್ಲ-2)	ಹೌದಾದಲ್ಲಿ ಮಧ್ಯವರ್ತಿಗೆ ನೀಡಲಾದ ಮೊತ್ತ (ರೂ.500-1, ರೂ.1000-2, ರೂ.1500-3, ರೂ.1500 ಮೇಲ್ಪಟ್ಟು-4)	ಮಾಸಾಶನವನ್ನು ವಿತರಣೆ ಮಾಡುವ ಮಾಧ್ಯಮದವರಿಗೆ ಹಣವನ್ನು ನೀಡಲಾಗುತ್ತಿದೆಯೇ? (ಹೌದು-1, ಇಲ್ಲ-2, ಅನ್ವಯಿಸುವುದಿಲ್ಲ-3)	ಹೌದಾದಲ್ಲಿ ಪ್ರತಿ ಮಾಹೆ ನೀಡಲಾಗುತ್ತಿರುವ ಮೊತ್ತ (ರೂ.50-1, ರೂ.100-2, ರೂ.150-3, ರೂ.150 ಮೇಲ್ಪಟ್ಟು-4)	ಮಾಸಾಶನವನ್ನು ಉಪಯೋಗಿಸುತ್ತಿರುವ ವಿವರ (ಜೀವನ ನಿರ್ವಹಣೆಗೆ-1, ವೈದ್ಯಕೀಯ ವೆಚ್ಚಕ್ಕೆ-2, ಕುಟುಂಬದವರ ನಿರ್ವಹಣೆಗೆ-3, ಇತರೆ ವೆಚ್ಚಕ್ಕಾಗಿ-4)
1	34	35	36	37	38	39

ಆರ್ಥಿಕ ಮತ್ತು ಸಾಂಖ್ಯಿಕ ನಿರ್ದೇಶನಾಲಯ
19ನೇ ಸುತ್ತಿನ ಅಭಿವೃದ್ಧಿ ಕಾರ್ಯಕ್ರಮಗಳ ಮೇಲಿನ ಮಾದರಿ ಸಮೀಕ್ಷೆ - 2019-20

ಅನುಸೂಚಿ -1

ಮನಸ್ವಿನಿ ಯೋಜನೆ (ಸಾಮಾಜಿಕ ಭದ್ರತೆ ಮತ್ತು ಹಿಂಜಣಿಗಳ ನಿರ್ದೇಶನಾಲಯ)

1. ಜಿಲ್ಲೆ:

2. ತಾಲ್ಲೂಕು:

ಫಲಾನುಭವಿಗಳ ವಿವರಗಳು

ಕ್ರ. ಸಂ	ಕುಟುಂಬದ ಇತರೆ ಸದಸ್ಯರು ಸರ್ಕಾರದ ಇತರೆ ಯೋಜನೆಗಳಿಂದ ಮಾಸಾಶನವನ್ನು ಪಡೆಯುತ್ತಿದ್ದಾರೆಯೇ? (ಹೌದು-1, ಇಲ್ಲ-2)	ಪಡೆಯುತ್ತಿದ್ದಲ್ಲಿ ಪಡೆಯುತ್ತಿರುವವರ ಸಂಖ್ಯೆ							ಫಲಾನುಭವಿಯ ಅಭಿಪ್ರಾಯ		ಯೋಜನೆಯ ಅನುಷ್ಠಾನದ ಬಗ್ಗೆ ಸಮೀಕ್ಷಾಧಿಕಾರಿಯ ಅಭಿಪ್ರಾಯ (ಉತ್ತಮ-1, ತೃಪ್ತಿಕರ-2, ಸಾಧಾರಣ-3)
		ವೃದ್ಧಾಪ್ಯ ವೇತನ	ವಿಧವಾ ವೇತನ	ಸಂಧ್ಯಾ ಸುರಕ್ಷಾ ವೇತನ	ವಿಕಲಚೇತನರ ವೇತನ	ಮೈತ್ರಿ ವೇತನ	ದೇವದಾಸಿ ವೇತನ	ಇತರೆ ಹೆಸರಿಸಿ	ಪಡೆಯುತ್ತಿರುವ ಮಾಸಾಶನದಿಂದ ಆರ್ಥಿಕ ಪರಿಸ್ಥಿತಿ ಸುಧಾರಿಸಿದೆಯೇ? (ಹೌದು-1, ಇಲ್ಲ-2)	ಹೌದಾದರೆ ಸುಧಾರಿಸಿರುವ ವಿಧ (ಆರೋಗ್ಯದಿಂದ-1, ಕುಟುಂಬದ ನಿರ್ವಹಣೆಯಿಂದ-3, ಸ್ವಂತ ವೆಚ್ಚಕ್ಕೆ ಹಣ ದೊರೆತಿರುವುದರಿಂದ-4, ಇತರೆ ನಮೂದಿಸಿ)	
1	40	41	42	43	44	45	46	47	48	49	50

ಅನುಷ್ಠಾನಗೊಳಿಸಿದ ಇಲಾಖಾವತಿಯಿಂದ ಸಮೀಕ್ಷೆ ವೇಳೆ ಹಾಜರಿದ್ದ ಅಧಿಕಾರಿ/ನೌಕರರು

ಸಹಿ:
ಹೆಸರು:
ಪದನಾಮ:

ಸಮೀಕ್ಷಾಧಿಕಾರಿಗಳು

ಸಹಿ:
ಹೆಸರು:
ಪದನಾಮ:

ಆರ್ಥಿಕ ಮತ್ತು ಸಾಂಖ್ಯಿಕ ನಿರ್ದೇಶನಾಲಯ
19ನೇ ಸುತ್ತಿನ ಅಭಿವೃದ್ಧಿ ಕಾರ್ಯಕ್ರಮಗಳ ಮೇಲಿನ ಮಾದರಿ ಸಮೀಕ್ಷೆ-2019-20

ಅನುಸೂಚಿ - 2

ವಿದ್ಯಾಸಿರಿ - ಊಟ ಮತ್ತು ವಸತಿ ಸಹಾಯ ಯೋಜನೆ (ಹಿಂದುಳಿದ ವರ್ಗಗಳ ಕಲ್ಯಾಣ ಇಲಾಖೆ)

(ಉಲ್ಲೇಖಿತ ವರ್ಷ: 2018-19)

ಜಿಲ್ಲೆ : _____ ತಾಲ್ಲೂಕು: _____

ಬ್ಲಾಕ್ ಎ: ಕಾಲೇಜಿಗೆ ಸಂಬಂಧಿಸಿದ ವಿವರಗಳು

ಕ್ರ. ಸಂ	2018-19ನೇ ಸಾಲಿನಲ್ಲಿ ಆಯ್ಕೆಯಾಗಿರುವ ತಾಲ್ಲೂಕಿನಲ್ಲಿ ವಿದ್ಯಾಸಿರಿ ಯೋಜನೆಯಡಿ ಸೌಲಭ್ಯ ಪಡೆದಿರುವ ವಿದ್ಯಾರ್ಥಿಗಳು ಇರುವ ಆಯ್ಕೆಯಾದ ಕಾಲೇಜಿನ ವಿಳಾಸ	ಕಾಲೇಜಿನ ವಿಧ (ಸರ್ಕಾರಿ-1, ಅನುದಾನಿತ-2, ಅನುದಾನರಹಿತ-3, ಸ್ವತಂತ್ರ ವಿಶ್ವವಿದ್ಯಾಲಯ-4, ವಿಶ್ವವಿದ್ಯಾಲಯ ಘಟಕ ಕಾಲೇಜು-5)	ಕಾಲೇಜಿನ ವಿದ್ಯಾರ್ಥಿಗಳ ಸಂಖ್ಯೆ (ಪಿ.ಯು.ಸಿ.-1, ಡಿಪ್ಲೊಮಾ-2, ಪದವಿ ಸಾಮಾನ್ಯ(ಬಿ.ಎ./ಬಿ.ಕಾಂ/ಬಿ.ಎಸ್)-3, ಪದವಿ ಕಾನೂನು-4, ಪದವಿ ತಾಂತ್ರಿಕ-5, ಸ್ನಾತಕೋತ್ತರ ಸಾಮಾನ್ಯ (ಎಂ.ಎ/ಎಂಕಾಂ.ಎಂ.ಎಸ್)-6, ಸ್ನಾತಕೋತ್ತರ ತಾಂತ್ರಿಕ (ಕೃಷಿ, ಪಶು ಸಂಗೋಪನೆ ಇತ್ಯಾದಿ)-7, ಎಂ.ಬಿ.ಬಿ.ಎಸ್.-8, ಬಿ.ಡಿ.ಎಸ್-9, ಆಯುರ್ವೇದ-10, ಇತರೆ ವಿವರಿಸಿ)	2018-19ನೇ ಸಾಲಿನಲ್ಲಿ ವಿದ್ಯಾಸಿರಿ ಯೋಜನೆಯಡಿ ಸೌಲಭ್ಯ ಪಡೆದಿರುವ ವಿದ್ಯಾರ್ಥಿಗಳ ಸಂಖ್ಯೆ									
				ಪ್ರಥಮ ಬಾರಿ									
				ಪ್ರವರ್ಗ-1		ಪ್ರವರ್ಗ-2ಎ		ಪ್ರವರ್ಗ-3ಎ		ಪ್ರವರ್ಗ-3ಬಿ		ಇತರೆ ಓಬಿಸಿ	
				ಬಾಲಕರು	ಬಾಲಕಿಯರು	ಬಾಲಕರು	ಬಾಲಕಿಯರು	ಬಾಲಕರು	ಬಾಲಕಿಯರು	ಬಾಲಕರು	ಬಾಲಕಿಯರು	ಬಾಲಕರು	ಬಾಲಕಿಯರು
1	2	3	4	5	6	7	8	9	10	11	12	13	14
1													
2													

ಅಧಿಕ ಮತ್ತು ಸಾಂಖ್ಯಿಕ ನಿರ್ದೇಶನಾಲಯ
19ನೇ ಸುತ್ತಿನ ಅಭಿವೃದ್ಧಿ ಕಾರ್ಯಕ್ರಮಗಳ ಮೇಲಿನ ಮಾದರಿ ಸಮೀಕ್ಷೆ-2019-20

ಅನುಸೂಚಿ - 3

ವಿದ್ಯಾಸಿರಿ - ಊಟ ಮತ್ತು ವಸತಿ ಸಹಾಯ ಯೋಜನೆ (ಹಿಂದುಳಿದ ವರ್ಗಗಳ ಕಲ್ಯಾಣ ಇಲಾಖೆ)

(ಉಲ್ಲೇಖಿತ ವರ್ಷ: 2018-19)

ಜಿಲ್ಲೆ :

ತಾಲ್ಲೂಕು:

ಬ್ಲಾಕ್ ಎ: ಕಾಲೇಜಿಗೆ ಸಂಬಂಧಿಸಿದ ವಿವರಗಳು

ಕ್ರ. ಸಂ.	2018-19ನೇ ಸಾಲಿನಲ್ಲಿ ವಿದ್ಯಾಸಿರಿ ಯೋಜನೆಯಡಿ ಸೌಲಭ್ಯ ಪಡೆದಿರುವ ವಿದ್ಯಾರ್ಥಿಗಳ ಸಂಖ್ಯೆ										ಈ ಪೈಕಿ ಯೋಜನೆಯಡಿ ಸೌಲಭ್ಯ ಪಡೆದಿರುವ ಒಟ್ಟು ವಿಕಲಚೇತನರ ಸಂಖ್ಯೆ		ಕಾಲೇಜಿನಿಂದ ನಿಗದಿತ ಸಮಯಕ್ಕೆ ವಿದ್ಯಾರ್ಥಿಗಳ ಪಟ್ಟಿಯನ್ನು ಆನ್‌ಲೈನ್‌ನಲ್ಲಿ ಅಳವಡಿಸಿ ಹಿಂದುಳಿದ ವರ್ಗಗಳ ಕಲ್ಯಾಣ ಇಲಾಖೆಗೆ ಕಳುಹಿಸಲಾಗುತ್ತಿದೆಯೇ? (ಹೌದು-1, ಇಲ್ಲ-2)	ಜಿಲ್ಲಾ ಹಿಂದುಳಿದ ವರ್ಗಗಳ ಕಲ್ಯಾಣ ಇಲಾಖೆಯಿಂದ ವಿದ್ಯಾರ್ಥಿಗಳಿಗೆ ಸಹಾಯಧನವನ್ನು ಅವರ ಬ್ಯಾಂಕ್ ಖಾತೆಗೆ ಜಮೆ ಮಾಡಿರುವ ವಿವರ (ಮಾಸಿಕ-1, ತ್ರೈಮಾಸಿಕ-2)
	ನವೀಕರಣ													
	ಪ್ರವರ್ಗ-1		ಪ್ರವರ್ಗ-2ಎ		ಪ್ರವರ್ಗ-3ಎ		ಪ್ರವರ್ಗ-3ಬಿ		ಇತರೆ ಓಬಿಸಿ		ಪ್ರಥಮ ಬಾರಿ	ನವೀಕರಣ		
	ಬಾಲಕರು	ಬಾಲಕಿಯರು	ಬಾಲಕರು	ಬಾಲಕಿಯರು	ಬಾಲಕರು	ಬಾಲಕಿಯರು	ಬಾಲಕರು	ಬಾಲಕಿಯರು	ಬಾಲಕರು	ಬಾಲಕಿಯರು				
1	15	16	17	18	19	20	21	22	23	24	25	26	27	28
1														
2														

ಆರ್ಥಿಕ ಮತ್ತು ಸಾಂಖ್ಯಿಕ ನಿರ್ದೇಶನಾಲಯ
19ನೇ ಸುತ್ತಿನ ಅಭಿವೃದ್ಧಿ ಕಾರ್ಯಕ್ರಮಗಳ ಮೇಲಿನ ಮಾದರಿ ಸಮೀಕ್ಷೆ-2019-20

ಅನುಸೂಚಿ - 3

ವಿದ್ಯಾಸಿರಿ - ಊಟ ಮತ್ತು ವಸತಿ ಸಹಾಯ ಯೋಜನೆ (ಹಿಂದುಳಿದ ವರ್ಗಗಳ ಕಲ್ಯಾಣ ಇಲಾಖೆ)

(ಉಲ್ಲೇಖಿತ ವರ್ಷ: 2018-19)

ಜಿಲ್ಲೆ :

ತಾಲ್ಲೂಕು:

ಬ್ಲಾಕ್ ಎ: ಕಾಲೇಜಿಗೆ ಸಂಬಂಧಿಸಿದ ವಿವರಗಳು

ಕ್ರ. ಸಂ.	ಕಾಲೇಜಿನಲ್ಲಿ ಗಣಕಯಂತ್ರ ಸೌಲಭ್ಯ ಇದೆಯೇ? (ಹೌದು-1, ಇಲ್ಲ-2)	ಇದ್ದಲ್ಲಿ ಇಂಟರ್‌ನೆಟ್ ಸೌಲಭ್ಯ ಇದೆಯೇ? (ಹೌದು-1, ಇಲ್ಲ-2)	ಇಂಟರ್‌ನೆಟ್ ಸೌಲಭ್ಯ ಇದ್ದಲ್ಲಿ ವಿದ್ಯಾರ್ಥಿಗಳ ವಿವರವನ್ನು ಆನ್‌ಲೈನ್‌ನಲ್ಲಿ ಅಳವಡಿಸಲು ಅನುಭವವುಳ್ಳ ಸಿಬ್ಬಂದಿ ಇರುತ್ತಾರೆಯೇ? (ಹೌದು-1, ಇಲ್ಲ-2, ವಿದ್ಯಾರ್ಥಿಗಳೇ ಮಾಡುತ್ತಾರೆ-3)	ಇಲ್ಲವಾದಲ್ಲಿ ವಿದ್ಯಾರ್ಥಿಗಳ ವಿವರವನ್ನು ಆನ್‌ಲೈನ್‌ನಲ್ಲಿ ಅಳವಡಿಸಲು ಏನು ಕ್ರಮ ವಹಿಸಿರುತ್ತಾರೆ? ವಿವರಿಸಿ	2018-19 ನೇ ಸಾಲಿನಲ್ಲಿ ಯೋಜನೆಯಡಿ ಕೆಳಕಂಡ ಕಾರಣಗಳಿಂದ ನವೀಕರಣವಾಗದ ವಿದ್ಯಾರ್ಥಿಗಳ ಸಂಖ್ಯೆ			ಯೋಜನೆಯ ಅನುಷ್ಠಾನದ ಕುರಿತು ಕಾಲೇಜಿನ ಮುಖ್ಯಸ್ಥರ ಅಭಿಪ್ರಾಯ (ಬಡ ಮಕ್ಕಳು ವಿದ್ಯಾಭ್ಯಾಸ ಪಡೆಯಲು ಅನುಕೂಲವಾಗಿದೆ-1, ಪ್ರತಿಭಾವಂತ ವಿದ್ಯಾರ್ಥಿಗಳಿಗೆ ಅನುಕೂಲವಾಗಿದೆ-2, ಹಾಜರಾತಿ ಹೆಚ್ಚಾಗಿದೆ-3, ಅನುಪಯುಕ್ತ-4) ಒಂದಕ್ಕಿಂತ ಹೆಚ್ಚು ಅನ್ವಯಿಸಿದಲ್ಲಿ ಬಹು ವಿಧ ಸಂಕೇತ ನಮೂದಿಸುವುದು
					ಶೇ.75 ಕ್ಕಿಂತ ಹಾಜರಾತಿ ಕಡಿಮೆಯಾಗಿರುವುದು	ಹಿಂದಿನ ಸಾಲಿನಲ್ಲಿ ಶೇ.50/60 ಕ್ಕಿಂತ ಕನಿಷ್ಠ ಅಂಕಗಳನ್ನು ಪಡೆದಿರುವುದು	ವಿದ್ಯಾಭ್ಯಾಸವನ್ನು ಸ್ಥಗಿತಗೊಳಿಸಿರುವುದು	
1	29	30	31	32	33	34	35	36
1								
2								

ಸಮೀಕ್ಷೆ ವೇಳೆ ಹಾಜರಿದ್ದ ಅಧಿಕಾರಿ/ನೌಕರರು

ಸಹಿ:

ಹೆಸರು:

ಪದನಾಮ:

ಸಮೀಕ್ಷಾಧಿಕಾರಿಗಳು

ಸಹಿ:

ಹೆಸರು:

ಪದನಾಮ:

ಆರ್ಥಿಕ ಮತ್ತು ಸಾಂಖ್ಯಿಕ ನಿರ್ದೇಶನಾಲಯ
19ನೇ ಸುತ್ತಿನ ಅಭಿವೃದ್ಧಿ ಕಾರ್ಯಕ್ರಮಗಳ ಮೇಲಿನ ಮಾದರಿ ಸಮೀಕ್ಷೆ-2019-20

ಅನುಸೂಚಿ - 2

ವಿದ್ಯಾರ್ಥಿ - ಊಟ ಮತ್ತು ವಸತಿ ಸಹಾಯ ಯೋಜನೆ (ಹಿಂದುಳಿದ ವರ್ಗಗಳ ಕಲ್ಯಾಣ ಇಲಾಖೆ)

(ಉಲ್ಲೇಖಿತ ವರ್ಷ: 2018-19)

ಜಿಲ್ಲೆ :

ತಾಲ್ಲೂಕು:

ಬ್ಲಾಕ್ ಬಿ: ವಿದ್ಯಾರ್ಥಿಗೆ ಸಂಬಂಧಿಸಿದ ವಿವರಗಳು

ಕ್ರ. ಸಂ	ವಿದ್ಯಾರ್ಥಿಯ ಹೆಸರು	ವಿದ್ಯಾರ್ಥಿಯ ಅಂಗ (ಬಾಲಕ-1, ಬಾಲಕಿ-2, ಅಂಗತ್ವ ಅಲ್ಪಸಂಖ್ಯಾತರು-3)	ವಿದ್ಯಾರ್ಥಿಯು ವಿಕಲಚೇತನರೇ? (ಹೌದು-1, ಇಲ್ಲ-2)	ವಿದ್ಯಾರ್ಥಿಯ ಸ್ವಂತ ಗ್ರಾಮ/ಪಟ್ಟಣ	ವಿದ್ಯಾರ್ಥಿಯು ಸ್ವಂತ ಗ್ರಾಮ/ಪಟ್ಟಣದಿಂದ ವಿದ್ಯಾಭ್ಯಾಸ ಮಾಡುತ್ತಿರುವ ಕಾಲೇಜಿಗೆ ಇರುವ ದೂರ (1 ರಿಂದ 5 ಕಿ.ಮೀ.-1, 6 ರಿಂದ 10 ಕಿ.ಮೀ.-2, 11 ರಿಂದ 15 ಕಿ.ಮೀ.-3, 16 ರಿಂದ 20 ಕಿ.ಮೀ.-4, 20 ಕಿ.ಮೀ. ಮೇಲ್ಪಟ್ಟು-5)	ವಿದ್ಯಾಭ್ಯಾಸ ಮಾಡುತ್ತಿರುವ	
						ಗ್ರಾಮ/ಪಟ್ಟಣದ ಹೆಸರು	ಕಾಲೇಜಿನ ವಿಳಾಸ
1	2	3	4	5	6	7	8

ಆಧಿಕ ಮತ್ತು ಸಾಂಖ್ಯಿಕ ನಿರ್ದೇಶನಾಲಯ
19ನೇ ಸುತ್ತಿನ ಅಭಿವೃದ್ಧಿ ಕಾರ್ಯಕ್ರಮಗಳ ಮೇಲಿನ ಮಾದರಿ ಸಮೀಕ್ಷೆ-2019-20

ಅನುಸೂಚಿ - 2

ವಿದ್ಯಾಸಿರಿ - ಊಟ ಮತ್ತು ವಸತಿ ಸಹಾಯ ಯೋಜನೆ (ಹಿಂದುಳಿದ ವರ್ಗಗಳ ಕಲ್ಯಾಣ ಇಲಾಖೆ)

(ಉಲ್ಲೇಖಿತ ವರ್ಷ: 2018-19)

ಜಿಲ್ಲೆ :

ತಾಲ್ಲೂಕು:

ಬ್ಲಾಕ್ ಬಿ: ವಿದ್ಯಾರ್ಥಿಗೆ ಸಂಬಂಧಿಸಿದ ವಿವರಗಳು

ಕ್ರ ಸಂ	ಕಾಲೇಜಿನ ವಿಧ (ಸರ್ಕಾರಿ-1, ಅನುದಾನಿತ-2, ಅನುದಾನರಹಿತ-3, ಸ್ವತಂತ್ರ ವಿಶ್ವವಿದ್ಯಾಲಯ-4, ವಿಶ್ವವಿದ್ಯಾಲಯ ಘಟಕ ಕಾಲೇಜು-5)	ವಿದ್ಯಾರ್ಥಿಯ ಮೂಲತೀರ್ಮಾನ ಕೋರ್ಸು (ಪಿ.ಯು.ಸಿ.-1, ಡಿಪ್ಲೊಮಾ-2, ಪದವಿ ಸಾಮಾನ್ಯ(ಬಿ.ಎ./ಬಿ.ಕಾಂ/ಬಿ.ಎಸ್)-3, ಪದವಿ ಕಾನೂನು-4, ಪದವಿ ತಾಂತ್ರಿಕ-5, ಸ್ನಾತಕೋತ್ತರ ಸಾಮಾನ್ಯ(ಎಂ.ಎ/ಎಂಕಾಂ.ಎಂ.ಎಸ್)-6, ಸ್ನಾತಕೋತ್ತರ ತಾಂತ್ರಿಕ (ಕೃಷಿ, ಪಶು ಸಂಗೋಪನೆ ಇತ್ಯಾದಿ)-7, ಎಂ.ಬಿ.ಬಿ.ಎಸ್.-8, ಬಿ.ಡಿ.ಎಸ್.-9, ಆಯುರ್ವೇದ-10, ಇತರೆ ವಿವರಿಸಿ)	ಪ್ರವರ್ಗ (ಪ್ರವರ್ಗ(1)-1, ಪ್ರವರ್ಗ(2ಎ)-2, ಪ್ರವರ್ಗ(3ಎ)-3, ಪ್ರವರ್ಗ(3ಬಿ)-4, ಇತರೆ ಓ.ಬಿ.ಸಿ.-5)	ವಿದ್ಯಾರ್ಥಿಯ ಪೋಷಕರ ಕುಟುಂಬದ ವಾರ್ಷಿಕ ಆದಾಯ (ಪ್ರವರ್ಗ(1) ರೂ. 2.50 ಲಕ್ಷ - 1, ಪ್ರವರ್ಗ(2ಎ, 3ಎ, 3ಬಿ) ರೂ. 1.00 ಲಕ್ಷ - 2)	ಸೌಲಭ್ಯ ಪಡೆಯುತ್ತಿರುವುದು (ಪ್ರಥಮ ಬಾರಿ-1, ನವೀಕರಣ-2)	ಸೌಲಭ್ಯ ಪಡೆಯುವ ಮುನ್ನ ಹಿಂದಿನ ವರ್ಷದ ವಾರ್ಷಿಕ ಪರಿಶೀಲನೆಯಲ್ಲಿ ಪಡೆದ ಶೇಕಡಾವಾರು ಅಂಕ
1	9	10	11	12	13	14

ಆರ್ಥಿಕ ಮತ್ತು ಸಾಂಖ್ಯಿಕ ನಿರ್ದೇಶನಾಲಯ
19ನೇ ಸುತ್ತಿನ ಅಭಿವೃದ್ಧಿ ಕಾರ್ಯಕ್ರಮಗಳ ಮೇಲಿನ ಮಾದರಿ ಸಮೀಕ್ಷೆ-2019-20

ಅನುಸೂಚಿ - 2

ವಿದ್ಯಾಸಿರಿ - ಊಟ ಮತ್ತು ವಸತಿ ಸಹಾಯ ಯೋಜನೆ (ಹಿಂದುಳಿದ ವರ್ಗಗಳ ಕಲ್ಯಾಣ ಇಲಾಖೆ)

(ಉಲ್ಲೇಖಿತ ವರ್ಷ: 2018-19)

ಜಲ್ಲೆ :

ತಾಲ್ಲೂಕು:

ಬ್ಲಾಕ್ ಬಿ: ವಿದ್ಯಾರ್ಥಿಗೆ ಸಂಬಂಧಿಸಿದ ವಿವರಗಳು

ಕ್ರ. ಸಂ	ಯೋಜನೆಯಡಿ ಸೌಲಭ್ಯ ಪಡೆಯಲು ಅರ್ಜಿ ನೋಂದಣಿಯನ್ನು ಮಾಡಿರುವ ವಿಧ (ಕಾಲೇಜಿನಲ್ಲಿ-1, ಮೊಬೈಲ್‌ನಲ್ಲಿ-2, ನೆಮ್ಮದಿ ಕೇಂದ್ರ-3, ಅಟಲ್‌ಜೀ ಜನಸೇವಾ ಕೇಂದ್ರ-4, ಮನೆಯಲ್ಲಿರುವ ಗಣಕಯಂತ್ರದಲ್ಲಿ-5, ಸೈಬರ್ ಕೇಂದ್ರದಲ್ಲಿ-6, ಬಾಪೂಜಿ ಸೇವಾ ಕೇಂದ್ರ-7, ಇತರೆ ಹೆಸರಿಸಿ)	ಅರ್ಜಿಯನ್ನು ನೋಂದಾಯಿಸಿದ ಮಾಹಿತಿ (ಜೂನ್-1, ಜುಲೈ-2, ಆಗಸ್ಟ್-3, ಸೆಪ್ಟೆಂಬರ್-4, ಸೆಪ್ಟೆಂಬರ್ ನಂತರ-5)	ಜಿಲ್ಲಾ ಹಿಂದುಳಿದ ವರ್ಗಗಳ ಅಧಿಕಾರಿಗಳಿಂದ ವಿದ್ಯಾರ್ಥಿಗಳಿಗೆ ವಿದ್ಯಾಸಿರಿ ವೇತನವನ್ನು ಅವರ ಬ್ಯಾಂಕ್ ಖಾತೆಗೆ ಜಮೆ ಮಾಡಿರುವ ವಿವರ (ಮಾಸಿಕ-1, ತ್ರೈಮಾಸಿಕ-2, ತ್ರೈಮಾಸಿಕ ನಂತರ-3)	ವಿದ್ಯಾಸಿರಿ ವೇತನವನ್ನು ಊಟ ಮತ್ತು ವಸತಿಗಾಗಿ ಯಾವ ರೀತಿ ಬಳಸಲಾಗುತ್ತಿದೆ? (ಪ್ರತ್ಯೇಕವಾಗಿ ವಾಸ-1, ವಿದ್ಯಾರ್ಥಿಗಳ ಗುಂಪಿನ ಜೊತೆ ವಾಸ-2, ಪಿ.ಜಿ.ನಲ್ಲಿ ವಾಸ-3, ಮನೆಯಲ್ಲಿಯೇ ವಾಸ-4, ಇತರೆ ವಿವರಿಸಿ)	2018-19ನೇ ಸಾಲಿನಲ್ಲಿ ಶೇ.75 ಕ್ಕಿಂತ ಹಾಜರಾತಿ ಕಡಿಮೆಯಾಗಿ ವಿದ್ಯಾಸಿರಿ ವೇತನ ಜಮೆ ಆಗದೆ ಇರುವ ಪ್ರಕರಣ ಇದೆಯೇ? (ಹೌದು-1, ಇಲ್ಲ-2)	ಹೌದಾದಲ್ಲಿ ಜಮೆ ಆಗದಿರುವ ತಿಂಗಳುಗಳ ಸಂಖ್ಯೆ
1	15	16	17	18	19	20

ಆರ್ಥಿಕ ಮತ್ತು ಸಾಂಖ್ಯಿಕ ನಿರ್ದೇಶನಾಲಯ
19ನೇ ಸುತ್ತಿನ ಅಭಿವೃದ್ಧಿ ಕಾರ್ಯಕ್ರಮಗಳ ಮೇಲಿನ ಮಾದರಿ ಸಮೀಕ್ಷೆ-2019-20

ಅನುಸೂಚಿ - 2

ವಿದ್ಯಾಸಿರಿ - ಊಟ ಮತ್ತು ವಸತಿ ಸಹಾಯ ಯೋಜನೆ (ಹಿಂದುಳಿದ ವರ್ಗಗಳ ಕಲ್ಯಾಣ ಇಲಾಖೆ)

(ಉಲ್ಲೇಖಿತ ವರ್ಷ: 2018-19)

ಜಿಲ್ಲೆ :

ತಾಲ್ಲೂಕು:

ಬ್ಲಾಕ್ ಬಿ: ವಿದ್ಯಾರ್ಥಿಗೆ ಸಂಬಂಧಿಸಿದ ವಿವರಗಳು

ಸಂಖ್ಯೆ	ವಿದ್ಯಾರ್ಥಿಯ ಕುಟುಂಬದಲ್ಲಿದ್ದ ವಿದ್ಯಾರ್ಥಿಯನ್ನೂ ಸೇರಿ ವಿದ್ಯಾಸಿರಿ ಯೋಜನೆಯ ಸೌಲಭ್ಯವನ್ನು ಪಡೆಯುತ್ತಿರುವವರ ಸಂಖ್ಯೆ			ವಿದ್ಯಾರ್ಥಿಯು 2018-19ನೇ ಸಾಲಿನಲ್ಲಿ ಗಳಿಸಿದ ಶೇಕಡಾವಾರು ಅಂಕಗಳು	ಯೋಜನೆಯ ಅನುಷ್ಠಾನದ ಕುರಿತು ವಿದ್ಯಾರ್ಥಿಯ ಅಭಿಪ್ರಾಯ (ಉಪಯುಕ್ತ-1, ಅನುಪಯುಕ್ತ-2)	ಯೋಜನೆಯ ಅನುಷ್ಠಾನದ ಕುರಿತು ಸಮೀಕ್ಷಾಧಿಕಾರಿಯ ಅಭಿಪ್ರಾಯ (ಉಪಯುಕ್ತ-1, ಅನುಪಯುಕ್ತ-2)
	ಒಟ್ಟು	ಬಾಲಕರು	ಬಾಲಕಿಯರು			
1	21	22	23	24	25	26

ಸಮೀಕ್ಷೆ ವೇಳೆ ಹಾಜರಿದ್ದ ಅಧಿಕಾರಿ/ನೌಕರರು

ಸಮೀಕ್ಷಾಧಿಕಾರಿಗಳು

ಸಹಿ:

ಸಹಿ:

ಹೆಸರು:

ಹೆಸರು:

ಪದನಾಮ:

ಪದನಾಮ:

ಆರ್ಥಿಕ ಮತ್ತು ಸಾಂಖ್ಯಿಕ ನಿರ್ದೇಶನಾಲಯ
19ನೇ ಸುತ್ತಿನ ಅಭಿವೃದ್ಧಿ ಕಾರ್ಯಕ್ರಮಗಳ ಮೇಲಿನ ಮಾದರಿ ಸಮೀಕ್ಷೆ-2019-20

ಅನುಸೂಚಿ - 3

ಹನಿ ನೀರಾವರಿ ಯೋಜನೆ (ತೋಟಗಾರಿಕೆ ಇಲಾಖೆ)

(ಉಲ್ಲೇಖಿತ ವರ್ಷ: 2018-19)

ಜಿಲ್ಲೆ :

ತಾಲ್ಲೂಕು:

ಬ್ಲಾಕ್-ಎ: ಸಾಮಾನ್ಯ ವಿವರಗಳು

ಕ್ರ. ಸಂ.	ವರ್ಷ	ಆಯ್ಕೆಯಾದ ತಾಲ್ಲೂಕಿನಲ್ಲಿ ಹನಿ ನೀರಾವರಿ ಘಟಕಕ್ಕೆ ಅರ್ಜಿ ಹಾಕಿರುವ ಒಟ್ಟು ಫಲಾನುಭವಿಗಳ ಸಂಖ್ಯೆ	ಸಹಾಯಧನ ಮಂಜೂರಾಗಿರುವ ಫಲಾನುಭವಿಗಳ ಸಂಖ್ಯೆ	ಸಹಾಯಧನ ಸ್ವೀಕೃತಿಯಾಗಿರುವ ಫಲಾನುಭವಿಗಳ ಸಂಖ್ಯೆ	ಸಹಾಯಧನ ಸ್ವೀಕೃತಿಯಾಗದೆ ಬಾಕಿ ಉಳಿದಿರುವ ಫಲಾನುಭವಿಗಳ ಸಂಖ್ಯೆ	ಸಹಾಯಧನ ಮಂಜೂರು ಮಾಡಲು ಮುಂದಿನ ವರ್ಷಕ್ಕೆ ಮುಂದೂಡಲಾಗಿರುವ ಫಲಾನುಭವಿಗಳ ಸಂಖ್ಯೆ
1	2	3	4	5	6	7
1	2017-18					
2	2018-19					

ಸಮೀಕ್ಷೆ ವೇಳೆ ಹಾಜರಿದ್ದ ಅಧಿಕಾರಿ/ನೌಕರರು

ಸಹಿ:

ಹೆಸರು:

ಪದನಾಮ:

ಸಮೀಕ್ಷಾಧಿಕಾರಿಗಳು

ಸಹಿ:

ಹೆಸರು:

ಪದನಾಮ:

ಆರ್ಥಿಕ ಮತ್ತು ಸಾಂಖ್ಯಿಕ ನಿರ್ದೇಶನಾಲಯ
19ನೇ ಸುತ್ತಿನ ಅಭಿವೃದ್ಧಿ ಕಾರ್ಯಕ್ರಮಗಳ ಮೇಲಿನ ಮಾದರಿ ಸಮೀಕ್ಷೆ-2019-20

ಅನುಸೂಚಿ - 3

ಹನಿ ನೀರಾವರಿ ಯೋಜನೆ (ತೋಟಗಾರಿಕೆ ಇಲಾಖೆ)

(ಉಲ್ಲೇಖಿತ ವರ್ಷ: 2018-19)

ಜಿಲ್ಲೆ :

ತಾಲ್ಲೂಕು:

ಬ್ಲಾಕ್ ಜಿ: ಫಲಾನುಭವಿಯ ವಿವರಗಳು

ಸಂ	ಫಲಾನುಭವಿಯ ಹೆಸರು	ವಾಸಿಸುತ್ತಿರುವ ಗ್ರಾಮ	ಅಂಗ (ಗಂಡು-1, ಹೆಣ್ಣು-2, ಅಂಗತ್ವ ಅಲ್ಪಸಂಖ್ಯಾತರು-3)	ಸಾಮಾಜಿಕ ವರ್ಗ (ಪ.ಜಾ.-1, ಪ.ಪಂ.-2, ಇತರೆ- 3)	ವಿದ್ಯಾರ್ಹತೆ (ಅನಕ್ಷರಸ್ಥ-1, ಅಕ್ಷರಸ್ಥ-2, ಪ್ರಾಥಮಿಕ(1-5)-3, ಮಾಧ್ಯಮಿಕ (6-8)-4, ಪ್ರೌಢ ಶಿಕ್ಷಣ(9-10)-5, ಎಸ್.ಎಸ್.ಎಲ್.ಸಿ. ತೇರ್ಗಡೆ-6, ಪಿ.ಯು.ಸಿ.-7, ಪದವಿ-8, ಪದವಿ ಮೇಲ್ವಿಜ್ಞಾನ-9)	ವಯಸ್ಸು	ಈ ಕೆಳಗಿನವುಗಳಲ್ಲಿ ಸದಸ್ಯರಾಗಿರುತ್ತೀರಾ? (ಆಸಕ್ತ ತೋಟಗಾರಿಕೆ ಗುಂಪು(ಎಫ್.ಐ.ಜಿ)-1, ತೋಟಗಾರಿಕೆ ಉತ್ಪಾದಕರ ಸಂಸ್ಥೆ(ಎಫ್.ಪಿ.ಓ.)-2, ಯಾವುದೂ ಇಲ್ಲ-3)	ಹಿಡುವಳಿಯ ಗಾತ್ರ (1 ಹೆಕ್ಟೇರ್ ಒಳಗೆ-1, 1 ರಿಂದ 2 ಹೆಕ್ಟೇರ್ ಒಳಗೆ-2, 2 ರಿಂದ 3 ಹೆಕ್ಟೇರ್ ಒಳಗೆ- 3, 3 ರಿಂದ 4 ಹೆಕ್ಟೇರ್ ಒಳಗೆ-4, 4 ರಿಂದ 5 ಹೆಕ್ಟೇರ್ ಒಳಗೆ-5)
1	2	3	4	5	6	7	8	9

ಆರ್ಥಿಕ ಮತ್ತು ಸಾಂಖ್ಯಿಕ ನಿರ್ದೇಶನಾಲಯ
19ನೇ ಸುತ್ತಿನ ಅಭಿವೃದ್ಧಿ ಕಾರ್ಯಕ್ರಮಗಳ ಮೇಲಿನ ಮಾದರಿ ಸಮೀಕ್ಷೆ-2019-20

ಅನುಸೂಚಿ - 3

ಹನಿ ನೀರಾವರಿ ಯೋಜನೆ (ತೋಟಗಾರಿಕೆ ಇಲಾಖೆ)

(ಉಲ್ಲೇಖಿತ ವರ್ಷ: 2018-19)

ಕ್ರ. ಸಂ	ದಾಖಲೆ ಪ್ರಕಾರ ಹನಿ ನೀರಾವರಿ ಘಟಕವನ್ನು ಅಳವಡಿಸಿದ ವರ್ಷ (2017-18ಕ್ಕೆ-1, 2018-19ಕ್ಕೆ-2)	ಹನಿ ನೀರಾವರಿ ಘಟಕವನ್ನು ಅಳವಡಿಸಿರುವ ವಿಸ್ತೀರ್ಣ ಹೆಕ್ಟೇರ್‌ಗಳಲ್ಲಿ (1 ಹೆಕ್ಟೇರ್ ಒಳಗೆ-1, 1 ರಿಂದ 2 ಹೆಕ್ಟೇರ್ ಒಳಗೆ-2, 2 ರಿಂದ 3 ಹೆಕ್ಟೇರ್ ಒಳಗೆ-3, 3 ರಿಂದ 4 ಹೆಕ್ಟೇರ್ ಒಳಗೆ-4, 4 ರಿಂದ 5 ಹೆಕ್ಟೇರ್ ಒಳಗೆ-5)	ಘಟಕವನ್ನು ಅಳವಡಿಸಿರುವ ಸರ್ವೆ ನಂಬರ್	ಹನಿ ನೀರಾವರಿ ಘಟಕವು ಅಸ್ತಿತ್ವದಲ್ಲಿದೆಯೇ (ಹೌದು-1, ಇಲ್ಲ-2)	ಹೌದಾದಲ್ಲಿ ಕಾರ್ಯ ನಿರ್ವಹಿಸುತ್ತಿದೆಯೇ (ಹೌದು-1, ಇಲ್ಲ-2)	ಇಲ್ಲವಾದಲ್ಲಿ ಘಟಕವು ಕಾರ್ಯ ನಿರ್ವಹಿಸದಿರುವುದಕ್ಕೆ ಕಾರಣಗಳು (ಅಪೂರ್ಣ ಘಟಕ - 1, ದುರಸ್ತಿಯಿಲ್ಲದಿದ್ದರೆ -2, ನೀರಿನ ಮಟ್ಟ ಕಡಿಮೆಯಾಗಿರುವುದು - 3, ತಾತ್ಕಾಲಿಕವಾಗಿ ಉಪಯೋಗಿಸದೆ ಸಂರಕ್ಷಿಸಲಾಗಿದೆ-4, ಇತರೆ ಕಾರಣಗಳು ಇದ್ದಲ್ಲಿ ನಮೂದಿಸಿ)	ನೀರಾವರಿಯ ಮೂಲ (ಸ್ವಂತ-1, ನೀರಾವರಿಯ ಮೂಲ ಇರುವ ಬೇರೆ ರೈತರಿಂದ ಒಪ್ಪಿಗೆ ಪತ್ರ ಪಡೆದು-2)
1	10	11	12	13	14	15	16

ಆರ್ಥಿಕ ಮತ್ತು ಸಾಂಖ್ಯಿಕ ನಿರ್ದೇಶನಾಲಯ
19ನೇ ಸುತ್ತಿನ ಅಭಿವೃದ್ಧಿ ಕಾರ್ಯಕ್ರಮಗಳ ಮೇಲಿನ ಮಾದರಿ ಸಮೀಕ್ಷೆ-2019-22

ಅನುಸೂಚಿ - 3

ಹನಿ ನೀರಾವರಿ ಯೋಜನೆ (ತೋಟಗಾರಿಕೆ ಇಲಾಖೆ)

(ಉಲ್ಲೇಖಿತ ವರ್ಷ: 2018-19)

ಸಂ	ಘಟಕಕ್ಕೆ ಅಳವಡಿಸಿರುವ ಶಕ್ತಿಯ ಮೂಲ (ವಿದ್ಯುಚ್ಛಕ್ತಿ-1, ಸೋಲಾರ್-2, ಜನರೇಟರ್-3, ಇತರೆ ಇದ್ದಲ್ಲಿ ನಮೂದಿಸಿ)	ಹನಿ ನೀರಾವರಿ ಯೋಜನೆಯಿಂದ ಬೆಳೆದಿರುವ ಬೆಳೆಗಳು (ಋತುವಾರು ಬೆಳೆ-1, ವಾರ್ಷಿಕ ಬೆಳೆ-2)	ಸರ್ಕಾರ ನಿಗದಿಪಡಿಸಿರುವ ಘಟಕದ ಒಟ್ಟು ಮೊತ್ತ (ರೂ. ಗಳಲ್ಲಿ)	ನೀವು ಹೆಚ್ಚುವರಿಯಾಗಿ ಭರಿಸಿರುವ ಮೊತ್ತ (ರೂ. ಗಳಲ್ಲಿ)	ಸರ್ಕಾರದಿಂದ ನೀಡಿರುವ ಸಹಾಯಧನದ ಮೊತ್ತ (ರೂ.ಗಳಲ್ಲಿ)	ನೀವು ಭರಿಸಿರುವ ಘಟಕದ ಒಟ್ಟು ಮೊತ್ತ (ರೂ. ಗಳಲ್ಲಿ) (ಕಾಲಂ ಸಂ.20 + ಕಾಲಂ ಸಂ. 21)	ಘಟಕವನ್ನು ಅಳವಡಿಸಲು ಸಹಾಯಧನದ ಮೊತ್ತವನ್ನು ಸರ್ಕಾರದಿಂದ ಮಂಜೂರಾಗುವ ಮುನ್ನ ಯಾವ ರೀತಿ ಭರಿಸಿರುತ್ತೀರಿ? (ಸ್ವಂತ-1, ಬ್ಯಾಂಕಿನಿಂದ ಪಡೆದ ಸಾಲದಿಂದ-2, ಕಂಪನಿ/ಡೀಲರ್ ರವರಿಗೆ ಮುಚ್ಚಳಕೆ ಪತ್ರವನ್ನು ನೀಡುವ ಮೂಲಕ-3, ಖಾಸಗಿಯವರಿಂದ ಪಡೆದ ಸಾಲದಿಂದ-4)
1	17	18	19	20	21	22	23

ಆರ್ಥಿಕ ಮತ್ತು ಸಾಂಖ್ಯಿಕ ನಿರ್ದೇಶನಾಲಯ
19ನೇ ಸುತ್ತಿನ ಅಭಿವೃದ್ಧಿ ಕಾರ್ಯಕ್ರಮಗಳ ಮೇಲಿನ ಮಾದರಿ ಸಮೀಕ್ಷೆ-2019-20

ಅನುಸೂಚಿ - 3

ಹನಿ ನೀರಾವರಿ ಯೋಜನೆ (ತೋಟಗಾರಿಕೆ ಇಲಾಖೆ)

(ಉಲ್ಲೇಖಿತ ವರ್ಷ: 2018-19)

ಕ್ರ. ಸಂ.	ಸಹಾಯಧನವನ್ನು ಮಂಜೂರು ಮಾಡಿಸಿಕೊಳ್ಳಲು ಹಣವನ್ನು ನೀಡಿರುತ್ತೀರಾ? (ಹೌದು-1, ಇಲ್ಲ-2)	ಸಹಾಯಧನ ಮಂಜೂರಾದ ನಂತರ ನಿಮ್ಮಗಳ ಖಾತೆಗೆ ಎಷ್ಟು ತಿಂಗಳಿಗೆ ಜಮಾ ಮಾಡಲಾಯಿತು?	ಹನಿ ನೀರಾವರಿ ಅಳವಡಿಕೆಗಾಗಿ ಹಿಂದೆ ಇಲಾಖೆಯಿಂದ ಸಹಾಯಧನ ಪಡೆದಿರುತ್ತೀರಾ? (ಹೌದು-1, ಇಲ್ಲ-2)	ಹೌದಾದಲ್ಲಿ			ಘಟಕವನ್ನು ಅಳವಡಿಸಿರುವ ಒಟ್ಟು ವಿಸ್ತೀರ್ಣ ಹೆಕ್ಟೇರ್‌ಗಳಲ್ಲಿ (1 ಹೆಕ್ಟೇರ್ ಒಳಗೆ-1, 1 ರಿಂದ 2 ಹೆಕ್ಟೇರ್ ಒಳಗೆ-2, 2 ರಿಂದ 3 ಹೆಕ್ಟೇರ್ ಒಳಗೆ-3, 3 ರಿಂದ 4 ಹೆಕ್ಟೇರ್ ಒಳಗೆ-4, 4 ರಿಂದ 5 ಹೆಕ್ಟೇರ್ ಒಳಗೆ-5)
				ಘಟಕ ಅಳವಡಿಸಿರುವ ವರ್ಷ ಹಾಗೂ ಘಟಕ ಕಾರ್ಯ ನಿರ್ವಹಿಸುತ್ತಿದೆಯೇ? (ಹೌದು-1, ಇಲ್ಲ-2)	ಅಳವಡಿಸಿರುವ ವಿಸ್ತೀರ್ಣ ಹೆಕ್ಟೇರ್‌ಗಳಲ್ಲಿ (1 ಹೆಕ್ಟೇರ್ ಒಳಗೆ-1, 1 ರಿಂದ 2 ಹೆಕ್ಟೇರ್ ಒಳಗೆ-2, 2 ರಿಂದ 3 ಹೆಕ್ಟೇರ್ ಒಳಗೆ-3, 3 ರಿಂದ 4 ಹೆಕ್ಟೇರ್ ಒಳಗೆ-4, 4 ರಿಂದ 5 ಹೆಕ್ಟೇರ್ ಒಳಗೆ-5)	ಹನಿ ನೀರಾವರಿ ಯೋಜನೆಯಿಂದ ಬೆಳೆದಿರುವ ಬೆಳೆಗಳು (ಋತುವಾರು ಬೆಳೆ-1, ವಾರ್ಷಿಕ ಬೆಳೆ-2)	
1	24	25	26	27	28	29	30

ಆರ್ಥಿಕ ಮತ್ತು ಸಾಂಖ್ಯಿಕ ನಿರ್ದೇಶನಾಲಯ
19ನೇ ಸುತ್ತಿನ ಅಭಿವೃದ್ಧಿ ಕಾರ್ಯಕ್ರಮಗಳ ಮೇಲಿನ ಮಾದರಿ ಸಮೀಕ್ಷೆ-2019-20

ಅನುಸೂಚಿ - 3

ಹನಿ ನೀರಾವರಿ ಯೋಜನೆ (ತೋಟಗಾರಿಕೆ ಇಲಾಖೆ)

(ಉಲ್ಲೇಖಿತ ವರ್ಷ: 2018-19)

ಸಂ	ಕಂಪನಿ/ಡೀಲರ್‌ರವರು ಘಟಕದ ಕಾರ್ಯವನ್ನು ಪೂರ್ಣಗೊಳಿಸಿದ ನಂತರ ಕೆಳಕಂಡ ದಾಖಲಾತಿಗಳನ್ನು ಫಲಾನುಭವಿಗಳಿಗೆ ನೀಡಿರುತ್ತಾರೆಯೇ? (ಹೌದು-1, ಇಲ್ಲ-2)									
	ಮುದ್ರಿತ ಕ್ರಮ ಸಂಖ್ಯೆ ನಮೂದಿಸಲ್ಪಟ್ಟ ಸಹಾಯಧನದ ಅರ್ಜಿ	ಹನಿ ನೀರಾವರಿ ಪದ್ಧತಿಯ ವಿನ್ಯಾಸ ಹಾಗೂ ಪರಿಕರಗಳ ವಿವರ	ಹಣ ಸಂದಾಯವಾದ ರಸೀದಿ	ಡೇಲಿವರಿ ಚಲನ್	ಕಾರ್ಯ ಆರಂಭಿಸುವ ಮುನ್ನ/ಕಾರ್ಯ ನಡೆಯುತ್ತಿರುವ ಸಮಯದ್ದು/ಕಾರ್ಯ ಪೂರ್ಣಗೊಂಡ ನಂತರದ ಬೆಳೆ ಹಾಗೂ ಘಟಕ ಕಾಣುವ ರೀತಿಯಲ್ಲಿ ತೆಗೆದ ಜಿಪಿಎಸ್ ಫೋಟೋ ಪ್ರತಿಗಳು	ಕಾರ್ಯ ಪೂರ್ಣಗೊಳಿಸಿದ ದೃಢೀಕರಣ ಪತ್ರ	ಫಲಾನುಭವಿಗಳಿಗೆ ತರಬೇತಿ ನೀಡಿರುವ ಬಗ್ಗೆ ಪ್ರಮಾಣ ಪತ್ರ	5 ವರ್ಷಗಳ ಕಾಲ ಘಟಕವನ್ನು ನಿರ್ವಹಣೆ ಮಾಡುವ ಬಗ್ಗೆ ಪ್ರಮಾಣ ಪತ್ರ	ಗ್ಯಾರಂಟಿ/ವಾರಂಟಿ ಪ್ರಮಾಣ ಪತ್ರ	ಅನುಷ್ಠಾನದ ನಂತರ ಘಟಕದಲ್ಲಿ ತಾಂತ್ರಿಕ ತೊಂದರೆ/ನಿರ್ವಹಣೆ ಕುರಿತು ಮಾಹಿತಿ ಪಡೆಯಲು ಸರ್ವಿಸ್ ಸೆಂಟರ್‌ನ ಬೋಲ್ ಕ್ರೀ ನಂಬರ್
1	31	32	33	34	35	36	37	38	39	40

ಆರ್ಥಿಕ ಮತ್ತು ಸಾಂಖ್ಯಿಕ ನಿರ್ದೇಶನಾಲಯ
19ನೇ ಸುತ್ತಿನ ಅಭಿವೃದ್ಧಿ ಕಾರ್ಯಕ್ರಮಗಳ ಮೇಲಿನ ಮಾದರಿ ಸಮೀಕ್ಷೆ-2019-20

ಅನುಸೂಚಿ - 3

ಹನಿ ನೀರಾವರಿ ಯೋಜನೆ (ತೋಟಗಾರಿಕೆ ಇಲಾಖೆ)

(ಉಲ್ಲೇಖಿತ ವರ್ಷ: 2018-19)

ಸಂ ಸಂ	ಫಲಾನುಭವಿಯ ಅಭಿಪ್ರಾಯ									ಘಟಕದ ಗುಣಮಟ್ಟದ ಬಗ್ಗೆ ಸಮೀಕ್ಷಾಧಿಕಾರಿಗಳ ಅಭಿಪ್ರಾಯ (ಉತ್ತಮ-1, ತೃಪ್ತಿಕರ-2, ಕಳಪೆ-3)
	ಘಟಕದ ಸ್ಥಾಪನೆಯಿಂದ						ಸರ್ವೀಸ್ ಸೆಂಟರ್‌ಗಳು		ಕಂಪನಿ/ಡೀಲರ್‌ಗಳು ಉತ್ತಮ ಸೇವೆಯನ್ನು ನೀಡುತ್ತಿದ್ದಾರೆಯೇ? (ಹೌದು-1, ಇಲ್ಲ-2)	
	ವಿದ್ಯುಚ್ಛಕ್ತಿ ಉಳಿತಾಯ ವಾಗಿದೆಯೇ? (ಹೌದು-1, ಇಲ್ಲ-2)	ನೀರಿನ ಬಳಕೆ ಪ್ರಮಾಣ ಕಡಿಮೆಯಾಗಿದೆಯೇ? (ಹೌದು-1, ಇಲ್ಲ-2)	ರಸಗೊಬ್ಬರದ ಬಳಕೆ ಕಡಿಮೆಯಾಗಿದೆಯೇ? (ಹೌದು-1, ಇಲ್ಲ-2)	ಕೂಲಿಯಾಳುಗಳ ಅವಶ್ಯಕತೆ ಕಡಿಮೆಯಾಗಿದೆಯೇ? (ಹೌದು-1, ಇಲ್ಲ-2)	ಬೆಳೆದಿರುವ ಬೆಳೆಗಳಿಂದ ಇಳುವರಿ ಪ್ರಮಾಣ ಹೆಚ್ಚಾಗಿದೆಯೇ? (ಹೌದು-1, ಇಲ್ಲ-2)	ಆರ್ಥಿಕ ಪರಿಷ್ಕಿತಿ ಸುಧಾರಿಸಿದೆಯೇ? (ಹೌದು-1, ಇಲ್ಲ-2)	ಸ್ಥಳೀಯವಾಗಿ ಲಭ್ಯವಿದೆಯೇ? (ಹೌದು-1, ಇಲ್ಲ-2)	ಘಟಕದ ಜಡಿ ಭಾಗಗಳ ಪೂರೈಕೆ ಮಾಡುತ್ತಿದ್ದಾರೆಯೇ? (ಹೌದು-1, ಇಲ್ಲ-2)		
1	41	42	43	44	45	46	47	48	49	50

ಅನುಷ್ಠಾನಗೊಳಿಸಿದ ಇಲಾಖಾವತಿಯಿಂದ ಸಮೀಕ್ಷೆ ವೇಳೆ ಹಾಜರಿದ್ದ ಅಧಿಕಾರಿ/ನೌಕರರು

ಸಹಿ:

ಹೆಸರು:

ಪದನಾಮ:

ಸಮೀಕ್ಷಾಧಿಕಾರಿಗಳು

ಸಹಿ:

ಹೆಸರು:

ಪದನಾಮ:

ಆರ್ಥಿಕ ಮತ್ತು ಸಾಂಖ್ಯಿಕ ನಿರ್ದೇಶನಾಲಯ
19ನೇ ಸುತ್ತಿನ ಅಭಿವೃದ್ಧಿ ಕಾರ್ಯಕ್ರಮಗಳ ಮೇಲಿನ ಮಾದರಿ ಸಮೀಕ್ಷೆ-2019-20

ಅನುಸೂಚಿ - 4

ಹಾಲು ಉತ್ಪಾದಕರಿಗೆ ಉತ್ತೇಜನ (ಪಶು ಸಂಗೋಪನೆ ಮತ್ತು ಪಶುವೈದ್ಯಕೀಯ ಸೇವಾ ಇಲಾಖೆ)

(ಉಲ್ಲೇಖಿತ ವರ್ಷ: 2018-19)

ಬ್ಲಾಕ್ ಎ: ಸಾಮಾನ್ಯ ವಿವರಗಳು (ತಾಲ್ಲೂಕು ಕೆ.ಎಂ.ಎಫ್. ಕ್ಯಾಂಪ್ ಕಚೇರಿಯಲ್ಲಿ ಪಡೆಯಬೇಕಾದ ವಿವರಗಳು)

ಜಿಲ್ಲೆ :

ತಾಲ್ಲೂಕು:

ಕ್ರ. ಸಂ.	ಆಯ್ಕೆಯಾದ ತಾಲ್ಲೂಕಿನಲ್ಲಿ ಇರುವ ಒಟ್ಟು ಹಾಲು ಉತ್ಪಾದಕರ ಸಹಕಾರ ಸಂಘಗಳ ಸಂಖ್ಯೆ	2018-19ನೇ ಸಾಲಿನಲ್ಲಿ ಆಯ್ಕೆಯಾದ ತಾಲ್ಲೂಕಿನಲ್ಲಿ ಯೋಜನೆಗೊಳಪಟ್ಟ ಫಲಾನುಭವಿಗಳ ಸಂಖ್ಯೆ									
		ಅತಿ ಸಣ್ಣ ರೈತರು (2.19 ಎಕರೆ ಒಳಗೆ)			ಸಣ್ಣ ರೈತರು (2.19 ರಿಂದ 4.37 ಎಕರೆ ಒಳಗೆ)			ಕೃಷಿ ಕಾರ್ಮಿಕರು			
		ಗಂಡು	ಹೆಣ್ಣು	ಅಂಗತ್ವ ಅಲ್ಪಸಂಖ್ಯಾತರು	ಗಂಡು	ಹೆಣ್ಣು	ಅಂಗತ್ವ ಅಲ್ಪಸಂಖ್ಯಾತರು	ಗಂಡು	ಹೆಣ್ಣು	ಅಂಗತ್ವ ಅಲ್ಪಸಂಖ್ಯಾತರು	
1	2	3	4	5	6	7	8	9	10	11	

ಆರ್ಥಿಕ ಮತ್ತು ಸಾಂಖ್ಯಿಕ ನಿರ್ದೇಶನಾಲಯ
19ನೇ ಸುತ್ತಿನ ಅಭಿವೃದ್ಧಿ ಕಾರ್ಯಕ್ರಮಗಳ ಮೇಲಿನ ಮಾದರಿ ಸಮೀಕ್ಷೆ-2019-20

ಅನುಸೂಚಿ - 4

ಹಾಲು ಉತ್ಪಾದಕರಿಗೆ ಉತ್ತೇಜನ (ಪಶು ಸಂಗೋಪನೆ ಮತ್ತು ಪಶುವೈದ್ಯಕೀಯ ಸೇವಾ ಇಲಾಖೆ)

(ಉಲ್ಲೇಖಿತ ವರ್ಷ: 2018-19)

ಬ್ಲಾಕ್ ಎ: ಸಾಮಾನ್ಯ ವಿವರಗಳು (ತಾಲ್ಲೂಕು ಕೆ.ಎಂ.ಎಫ್. ಕ್ಯಾಂಪ್ ಕಚೇರಿಯಲ್ಲಿ ಪಡೆಯಬೇಕಾದ ವಿವರಗಳು)

ಜಿಲ್ಲೆ :

ತಾಲ್ಲೂಕು:

ಕ್ರ. ಸಂ.	2018-19ನೇ ಸಾಲಿನಲ್ಲಿ ಆಯ್ಕೆಯಾದ ತಾಲ್ಲೂಕಿನಲ್ಲಿ ಯೋಜನೆಗೊಳಪಟ್ಟ ಫಲಾನುಭವಿಗಳ ಸಂಖ್ಯೆ				ಈ ಪೈಕಿ ಯೋಜನೆಗೊಳಪಟ್ಟ ಸಾಮಾಜಿಕ ವರ್ಗಾವಾರು ಫಲಾನುಭವಿಗಳ ಸಂಖ್ಯೆ				2018-19ನೇ ಸಾಲಿನಲ್ಲಿ ಆಯ್ಕೆಯಾದ ತಾಲ್ಲೂಕಿನಲ್ಲಿ ಎಂ.ಪಿ.ಸಿ.ಎಸ್. ಮುಖಾಂತರ	
	ಇತರೆ			ಒಟ್ಟು					ಸಂಗ್ರಹಿಸಲಾದ ಒಟ್ಟು ಹಾಲಿನ ಪ್ರಮಾಣ (ಅಟರ್‌ಗಳಲ್ಲಿ)	ಫಲಾನುಭವಿಗಳಿಗೆ ನೀಡಲಾದ ಒಟ್ಟು ಪ್ರೋತ್ಸಾಹಧನ (ರೂ.ಗಳಲ್ಲಿ)
	ಗಂಡು	ಹೆಣ್ಣು	ಅಂಗತ್ವ ಅಲ್ಪಸಂಖ್ಯಾತರು		ಪ.ಜಾ.	ಪ.ಪಂ.	ಇತರೆ	ಒಟ್ಟು		
1	12	13	14	15	16	17	18	19	20	21

ಆರ್ಥಿಕ ಮತ್ತು ಸಾಂಖ್ಯಿಕ ನಿರ್ದೇಶನಾಲಯ
19ನೇ ಸುತ್ತಿನ ಅಭಿವೃದ್ಧಿ ಕಾರ್ಯಕ್ರಮಗಳ ಮೇಲಿನ ಮಾದರಿ ಸಮೀಕ್ಷೆ-2019-20

ಅನುಸೂಚಿ - 4

ಹಾಲು ಉತ್ಪಾದಕರಿಗೆ ಉತ್ತೇಜನ (ಪಶು ಸಂಗೋಪನೆ ಮತ್ತು ಪಶುವೈದ್ಯಕೀಯ ಸೇವಾ ಇಲಾಖೆ)

(ಉಲ್ಲೇಖಿತ ವರ್ಷ: 2018-19)

ಬ್ಲಾಕ್ ಎ: ಸಾಮಾನ್ಯ ವಿವರಗಳು (ಆಯ್ಕೆಯಾದ ಹಾಲು ಉತ್ಪಾದಕರ ಸಹಕಾರ ಸಂಘಗಳಲ್ಲಿ ಪಡೆಯಬೇಕಾದ ವಿವರಗಳು)

ಜಿಲ್ಲೆ :

ತಾಲ್ಲೂಕು:

ಕ್ರ. ಸಂ.	ಆಯ್ಕೆಯಾದ ತಾಲ್ಲೂಕಿನಲ್ಲಿ ಸಮೀಕ್ಷೆಗೆ ಆಯ್ಕೆಯಾದ ಹಾಲು ಉತ್ಪಾದಕರ ಸಹಕಾರ ಸಂಘದ ವಿಳಾಸ	2018-19ನೇ ಸಾಲಿನಲ್ಲಿ ಆಯ್ಕೆಯಾದ ಹಾಲು ಉತ್ಪಾದಕರ ಸಹಕಾರ ಸಂಘದಲ್ಲಿ ಯೋಜನೆಗೊಳಪಟ್ಟ ಫಲಾನುಭವಿಗಳ ಸಂಖ್ಯೆ													ಈ ಪೈಕಿ ಯೋಜನೆಗೊಳಪಟ್ಟ ಸಾಮಾಜಿಕ ವರ್ಗವಾರು ಫಲಾನುಭವಿಗಳ ಸಂಖ್ಯೆ				
		ಅತಿ ಸಣ್ಣ ರೈತರು (2.19 ಎಕರೆ ಒಳಗೆ)			ಸಣ್ಣ ರೈತರು (2.19 ರಿಂದ 4.37 ಎಕರೆ ಒಳಗೆ)			ಕೃಷಿ ಕಾರ್ಮಿಕರು			ಇತರೆ				ಒಟ್ಟು	ಪ.ಜಾ.	ಪ.ಪಂ.	ಇತರೆ	ಒಟ್ಟು
		ಗಂಡು	ಹೆಣ್ಣು	ಅಂಗತ್ವ ಅಲ್ಪಸಂಖ್ಯಾತರು	ಗಂಡು	ಹೆಣ್ಣು	ಅಂಗತ್ವ ಅಲ್ಪಸಂಖ್ಯಾತರು	ಗಂಡು	ಹೆಣ್ಣು	ಅಂಗತ್ವ ಅಲ್ಪಸಂಖ್ಯಾತರು	ಗಂಡು	ಹೆಣ್ಣು	ಅಂಗತ್ವ ಅಲ್ಪಸಂಖ್ಯಾತರು	ಒಟ್ಟು					
1	2	3	4	5	6	7	8	9	10	11	12	13	14	15	16	17	18	19	
1																			
2																			

ಆರ್ಥಿಕ ಮತ್ತು ಸಾಂಖ್ಯಿಕ ನಿರ್ದೇಶನಾಲಯ
19ನೇ ಸುತ್ತಿನ ಅಭಿವೃದ್ಧಿ ಕಾರ್ಯಕ್ರಮಗಳ ಮೇಲಿನ ಮಾದರಿ ಸಮೀಕ್ಷೆ-2019-20

ಅನುಸೂಚಿ - 4

ಹಾಲು ಉತ್ಪಾದಕರಿಗೆ ಉತ್ತೇಜನ (ಪಶು ಸಂಗೋಪನೆ ಮತ್ತು ಪಶುವೈದ್ಯಕೀಯ ಸೇವಾ ಇಲಾಖೆ)

(ಉಲ್ಲೇಖಿತ ವರ್ಷ: 2018-19)

ಬ್ಲಾಕ್ ಎ: ಸಾಮಾನ್ಯ ವಿವರಗಳು (ಆಯ್ಕೆಯಾದ ಹಾಲು ಉತ್ಪಾದಕರ ಸಹಕಾರ ಸಂಘಗಳಲ್ಲಿ ಪಡೆಯಬೇಕಾದ ವಿವರಗಳು)

ಜಿಲ್ಲೆ :

ತಾಲ್ಲೂಕು:

ಕ್ರ. ಸಂ.	ಸಂಘವು ಕರ್ನಾಟಕ ಸಹಕಾರ ಕಾಯ್ದೆ ಅನ್ವಯ ನೋಂದಣಿಯಾಗಿದೆಯೇ? (ಹೌದು-1, ಇಲ್ಲ-2)	ಫಲಾನುಭವಿಗಳ ಪಟ್ಟಿಯನ್ನು ವರ್ಗಾವಾರು (ಸಣ್ಣ/ಅತಿ ಸಣ್ಣ ರೈತರು/ಕೃಷಿ ಕಾರ್ಮಿಕರು/ಪರಿಶಿಷ್ಟ ಜಾತಿ/ಪರಿಶಿಷ್ಟ ಪಂಗಡದವರು ಹಾಗೂ ಮಹಿಳೆಯರು ಮತ್ತು ಇತರರು) ನಿರ್ವಹಿಸಲಾಗಿದೆಯೇ? (ಹೌದು-1, ಇಲ್ಲ-2)	ಪ್ರತಿ ತಿಂಗಳು ಸ್ವೀಕರಿಸಿದ ಹಾಲಿನ ಪ್ರಮಾಣದಂತೆ ಪ್ರೋತ್ಸಾಹಧನದ ನಿಗದಿತ ನಮೂನೆಯಲ್ಲಿ ಕ್ಲೈಮ್ ಬಿಲ್ಲನ್ನು ಸಂಘದ ಕಾರ್ಯದರ್ಶಿ ಸಹಿಯೊಂದಿಗೆ ಜಿಲ್ಲಾ ಸಹಕಾರ ಹಾಲು ಒಕ್ಕೂಟಕ್ಕೆ ಸಲ್ಲಿಸಲಾಗುತ್ತಿದೆಯೇ? (ಹೌದು-1, ಇಲ್ಲ-2)	ಫಲಾನುಭವಿಗಳ ಪ್ರತ್ಯೇಕವಾದ ಪ್ರೋತ್ಸಾಹಧನ ಬಟವಾಡೆ ರಿಜಿಸ್ಟರ್ ನಿರ್ವಹಿಸಲಾಗಿದೆಯೇ? (ಹೌದು-1, ಇಲ್ಲ-2)	ಪ್ರೋತ್ಸಾಹಧನದ ಬಟವಾಡೆ ವಿಧ (ಬ್ಯಾಂಕ್ ಖಾತೆಗೆ-1, ನಗದು-2)	2018-19ನೇ ಸಾಲಿನಲ್ಲಿ ಆಯ್ಕೆಯಾದ ಹಾಲು ಉತ್ಪಾದಕರ ಸಹಕಾರ ಸಂಘದಲ್ಲಿ	
						ಸಂಗ್ರಹಿಸಲಾದ ಒಟ್ಟು ಹಾಲಿನ ಪ್ರಮಾಣ (ಅಲೀಟರ್‌ಗಳಲ್ಲಿ)	ಫಲಾನುಭವಿಗಳಿಗೆ ನೀಡಲಾದ ಒಟ್ಟು ಪ್ರೋತ್ಸಾಹಧನ (ರೂ.ಗಳಲ್ಲಿ)
1	20	21	22	23	24	25	26
1							
2							

ಸಮೀಕ್ಷೆ ವೇಳೆ ಹಾಜರಿದ್ದ ಅಧಿಕಾರಿ/ನೌಕರರು

ಸಹಿ:

ಹೆಸರು:

ಪದನಾಮ:

ಸಮೀಕ್ಷಾಧಿಕಾರಿಗಳು

ಸಹಿ:

ಹೆಸರು:

ಪದನಾಮ:

ಆರ್ಥಿಕ ಮತ್ತು ಸಾಂಖ್ಯಿಕ ನಿರ್ದೇಶನಾಲಯ
19ನೇ ಸುತ್ತಿನ ಅಭಿವೃದ್ಧಿ ಕಾರ್ಯಕ್ರಮಗಳ ಮೇಲಿನ ಮಾದರಿ ಸಮೀಕ್ಷೆ-2019-20
ಅನುಸೂಚಿ - 4
ಹಾಲು ಉತ್ಪಾದಕರಿಗೆ ಉತ್ತೇಜನ (ಪಶು ಸಂಗೋಪನೆ ಮತ್ತು ಪಶುವೈದ್ಯಕೀಯ ಸೇವಾ ಇಲಾಖೆ)
(ಉಲ್ಲೇಖಿತ ವರ್ಷ: 2018-19)
ಬ್ಲಾಕ್ ಬಿ: ಫಲಾನುಭವಿಗಳ ವಿವರಗಳು

1. ಜಿಲ್ಲೆ :

2. ತಾಲ್ಲೂಕು:

3. ಆಯ್ಕೆಯಾಗಿರುವ ಹಾಲು ಉತ್ಪಾದಕರ ಸಹಕಾರ ಸಂಘ ಇರುವ ಗ್ರಾಮದ ಹೆಸರು ಮತ್ತು ವಿಳಾಸ:

ಕ್ರ ಸಂ	ಫಲಾನುಭವಿಯ ಹೆಸರು	ವಾಸಿಸುತ್ತಿರುವ ಗ್ರಾಮ	ಅಂಗ (ಗಂಡು-1, ಹೆಣ್ಣು-2, ಅಂಗತ್ವ ಅಲ್ಪಸಂಖ್ಯಾತರು-3)	ವಯಸ್ಸು	ಸಾಮಾಜಿಕ ವರ್ಗ (ಪ.ಜಾ.-1, ಪ.ಪಂ.-2, ಇತರೆ-3)	ವಿದ್ಯಾರ್ಹತೆ (ಅನಕ್ಷರಸ್ಥ-1, ಅಕ್ಷರಸ್ಥ-2, ಪ್ರಾಥಮಿಕ (1-5)-3, ಮಾಧ್ಯಮಿಕ(6-8)-4, ಪ್ರೌಢ ಶಿಕ್ಷಣ(9-10)-5, ಎಸ್.ಎಸ್.ಎಲ್.ಸಿ. ತೇರ್ಗಡೆ-6, ಪಿ.ಯು.ಸಿ.-7, ಪದವಿ-8, ಸ್ನಾತಕೋತ್ತರ-9, ಇತರೆ ನಮೂದಿಸಿ)	ಫಲಾನುಭವಿಯ ವಿಧ (ಅತಿ ಸಣ್ಣ-1, ಸಣ್ಣ-2, ಕೃಷಿ ಕಾರ್ಮಿಕರು-3, ಇತರೆ-4)
1	2	3	4	5	6	7	8

ಆರ್ಥಿಕ ಮತ್ತು ಸಾಂಖ್ಯಿಕ ನಿರ್ದೇಶನಾಲಯ
19ನೇ ಸುತ್ತಿನ ಅಭಿವೃದ್ಧಿ ಕಾರ್ಯಕ್ರಮಗಳ ಮೇಲಿನ ಮಾದರಿ ಸಮೀಕ್ಷೆ-2019-20

ಅನುಸೂಚಿ - 4

ಹಾಲು ಉತ್ಪಾದಕರಿಗೆ ಉತ್ತೇಜನ (ಪಶು ಸಂಗೋಪನೆ ಮತ್ತು ಪಶುವೈದ್ಯಕೀಯ ಸೇವಾ ಇಲಾಖೆ)

(ಉಲ್ಲೇಖಿತ ವರ್ಷ: 2018-19)

ಬ್ಲಾಕ್ ಬಿ: ಫಲಾನುಭವಿಗಳ ವಿವರಗಳು

ಜಿಲ್ಲೆ :

ತಾಲ್ಲೂಕು:

ಕ್ರ ಸಂ	ರಾಸುಗಳನ್ನು ಪಡೆಯಲಾದ ವಿಧ (ಪಶುಭಾಗ್ಯ ಯೋಜನೆಯಡಿ -1, ಸ್ವತಃ ಬ್ಯಾಂಕ್‌ನಿಂದ ಪಡೆದ ಸಾಲದಿಂದ-2, ಖಾಸಗಿಯವರಿಂದ ಪಡೆದ ಸಾಲದಿಂದ-3, ಸ್ವಂತ ಹಣದಿಂದ ಖರೀದಿ-4, ಇತರೆ ಇದ್ದಲ್ಲ ವಿವರಿಸಿ)	ಸಮೀಕ್ಷೆ ದಿನದಂದು							
		ಪ್ರಸ್ತುತ ಹೊಂದಿರುವ ರಾಸುಗಳ ಸಂಖ್ಯೆ		ದೊರಕಿರುವ ಹಾಲಿನ ಪ್ರಮಾಣ (ಅಲೀಟರ್‌ಗಳಲ್ಲಿ)			ಹಾಲು ಉತ್ಪಾದಕರ ಸಹಕಾರ ಸಂಘಕ್ಕೆ ಸರಬರಾಜು ಮಾಡಿದ ಹಾಲಿನ ಪ್ರಮಾಣ (ಅಲೀಟರ್‌ಗಳಲ್ಲಿ)	ಉಳಕೆಯಾಗಿರುವ ಹಾಲಿನ ಪ್ರಮಾಣ (ಅಲೀಟರ್‌ಗಳಲ್ಲಿ)	ಉಳಕೆಯಾಗಿರುವ ಹಾಲನ್ನು ಯಾವ ರೀತಿ ಬಳಕೆ ಮಾಡಲಾಗಿದೆ? (ಗೃಹಬಳಕೆಗೆ-1, ಹಾಲಿನ ಉಪ ಉತ್ಪನ್ನಗಳ ತಯಾರಿಕೆ-2, ಬೇರೆಯವರಿಗೆ ಮಾರಾಟ ಮಾಡಲಾಗುತ್ತಿದೆ-3)
		ಸ್ಥಳೀಯ	ಮಿಶ್ರ	ಸ್ಥಳೀಯ	ಮಿಶ್ರ	ಒಟ್ಟು			
1	9	10	11	12	13	14	15	16	17

ಆರ್ಥಿಕ ಮತ್ತು ಸಾಂಖ್ಯಿಕ ನಿರ್ದೇಶನಾಲಯ
19ನೇ ಸುತ್ತಿನ ಅಭಿವೃದ್ಧಿ ಕಾರ್ಯಕ್ರಮಗಳ ಮೇಲಿನ ಮಾದರಿ ಸಮೀಕ್ಷೆ-2019-20

ಅನುಸೂಚಿ - 4

ಹಾಲು ಉತ್ಪಾದಕರಿಗೆ ಉತ್ತೇಜನ (ಪಶು ಸಂಗೋಪನೆ ಮತ್ತು ಪಶುವೈದ್ಯಕೀಯ ಸೇವಾ ಇಲಾಖೆ)

(ಉಲ್ಲೇಖಿತ ವರ್ಷ: 2018-19)

ಬ್ಲಾಕ್ ಬಿ: ಫಲಾನುಭವಿಗಳ ವಿವರಗಳು

ಜಿಲ್ಲೆ :

ತಾಲ್ಲೂಕು:

ಕ್ರ ಸಂ	ಜಿಲ್ಲಾ ಸಹಕಾರ ಸಂಘಗಳಿಂದ ನಿಯಮಿತವಾಗಿ ಪೋಷಾಕದ ನೀಡಲಾಗುತ್ತಿದೆಯೇ? (ವಾರಕ್ಯೂಮ್-1, 15 ದಿನಗಳಿಗೊಮ್ಮೆ-2, ತಿಂಗಳಿಗೊಮ್ಮೆ-3, ಒಂದು ತಿಂಗಳ ಮೇಲ್ಪಟ್ಟು-4)	2018-19ನೇ ಸಾಲಿನಲ್ಲಿ		ಪೋಷಾಕದ ಪಡೆಯುತ್ತಿರುವ ವಿಧ (ಬ್ಯಾಂಕ್ ಖಾತೆಗೆ ಜಮೆ-1, ನಗದು-2)	ರಾಸುಗಳು ಆರೋಗ್ಯದಿಂದ ಇವೆಯೇ? (ಹೌದು-1, ಇಲ್ಲ-2)	ಸ್ಥಳೀಯ ಪಶುವೈದ್ಯ ಆಸ್ಪತ್ರೆ ಇದೆಯೇ? (ಹೌದು-1, ಇಲ್ಲ-2)	2018-19 ಸಾಲಿನಲ್ಲಿ ರಾಸುಗಳು ಅನಾರೋಗ್ಯದಿಂದ ಮರಣಹೊಂದಿರುವ ಪ್ರಕರಣಗಳು ಇದೆಯೇ? (ಹೌದು-1, ಇಲ್ಲ-2)	ರಾಸುಗಳಿಗೆ ವಿಮಾ ಪಾಲಿಸಿಯನ್ನು ಪಡೆಯಲಾಗಿದೆಯೇ? (ಹೌದು-1, ಇಲ್ಲ-2)
		ಹಾಲು ಉತ್ಪಾದಕರ ಸಂಘಕ್ಕೆ ಸರಬರಾಜು ಮಾಡಿದ ಹಾಲಿನ ಪ್ರಮಾಣ (ಲೀಟರ್‌ಗಳಲ್ಲಿ)	ಹಾಲು ಉತ್ಪಾದಕರ ಸಂಘದಿಂದ ಪಡೆದ ಪೋಷಾಕದ (ರೂ.ಗಳಲ್ಲಿ)					
1	18	19	20	21	22	23	24	25

ಆರ್ಥಿಕ ಮತ್ತು ಸಾಂಖ್ಯಿಕ ನಿರ್ದೇಶನಾಲಯ
19ನೇ ಸುತ್ತಿನ ಅಭಿವೃದ್ಧಿ ಕಾರ್ಯಕ್ರಮಗಳ ಮೇಲಿನ ಮಾದರಿ ಸಮೀಕ್ಷೆ-2019-20

ಅನುಸೂಚಿ - 4

ಹಾಲು ಉತ್ಪಾದಕರಿಗೆ ಉತ್ತೇಜನ (ಪಶು ಸಂಗೋಪನೆ ಮತ್ತು ಪಶುವೈದ್ಯಕೀಯ ಸೇವಾ ಇಲಾಖೆ)

(ಉಲ್ಲೇಖಿತ ವರ್ಷ: 2018-19)

ಬ್ಲಾಕ್ ಬಿ: ಫಲಾನುಭವಿಗಳ ವಿವರಗಳು

ಜಿಲ್ಲೆ :

ತಾಲ್ಲೂಕು:

ಕ್ರ ಸಂ	ಕೆ.ಎಂ.ಎಫ್. ನ ಆರೋಗ್ಯ ಅಧಿಕಾರಿಗಳು ಸಕಾಲದಲ್ಲಿ ಸೇವೆಯನ್ನು ನೀಡುತ್ತಿದ್ದಾರೆಯೇ? (ಹೌದು-1, ಇಲ್ಲ-2)	ಪ್ರೋತ್ಸಾಹದ ಪಡೆಯುವಲ್ಲಿ ಮಧ್ಯವರ್ತಿಗಳ ಸಮಸ್ಯೆ ಇದೆಯೇ? (ಹೌದು-1, ಇಲ್ಲ-2)	ಪ್ರೋತ್ಸಾಹದ ಪಡೆಯುವಲ್ಲಿ ಎದುರಿಸುತ್ತಿರುವ ಸಮಸ್ಯೆಗಳು (ಸಕಾಲದಲ್ಲಿ ನೀಡಿರುವುದಿಲ್ಲ-1, ಹಣವನ್ನು ಕಡಿತಗೊಳಿಸಿ ನೀಡಲಾಗುತ್ತಿದೆ-2, ಯಾವುದೂ ಇರುವುದಿಲ್ಲ-3)	ಹಾಲು ಸಹಕಾರ ಸಂಘದಲ್ಲಿ ಸರಬರಾಜು ಮಾಡಲಾದ ಹಾಲನ್ನು ಅಳತೆ ಮಾಡುವಾಗ ನ್ಯೂನತೆ ಕಂಡುಬಂದಿದೆಯೇ? (ಹೌದು-1, ಇಲ್ಲ-2)	ಫಲಾನುಭವಿಯ ಅಭಿಪ್ರಾಯ		ಸಮೀಕ್ಷಾಧಿಕಾರಿಗಳ ಪ್ರಕಾರ ಯೋಜನೆಯ ಅನುಷ್ಠಾನ ಕುರಿತು ಅಭಿಪ್ರಾಯ (ಅನುಕೂಲವಾಗಿದೆ-1, ಅನುಕೂಲವಾಗಿಲ್ಲ-2)
					ಯೋಜನೆಯಡಿ ನೀಡುತ್ತಿರುವ ಪ್ರೋತ್ಸಾಹದ ತೃಪ್ತಿದಾಯಕವಾಗಿದೆಯೇ? (ಹೌದು-1, ಇಲ್ಲ-2)	ಪಡೆಯುತ್ತಿರುವ ಪ್ರೋತ್ಸಾಹದಿಂದ ಆರ್ಥಿಕ ಪರಿಷ್ಕಿತಿ ಸುಧಾರಿಸಿದೆಯೇ? (ಹೌದು-1, ಇಲ್ಲ-2, ವ್ಯತ್ಯಾಸವಿಲ್ಲ-3)	
1	26	27	28	29	30	31	32

ಅನುಷ್ಠಾನಗೊಳಿಸಿದ ಇಲಾಖಾವತಿಯಿಂದ ಸಮೀಕ್ಷೆ ವೇಳೆ ಹಾಜರಿದ್ದ ಅಧಿಕಾರಿ/ನೌಕರರು

ಸಹಿ:

ಹೆಸರು:

ಪದನಾಮ:

ಸಮೀಕ್ಷಾಧಿಕಾರಿಗಳು

ಸಹಿ:

ಹೆಸರು:

ಪದನಾಮ:

ಆರ್ಥಿಕ ಮತ್ತು ಸಾಂಖ್ಯಿಕ ನಿರ್ದೇಶನಾಲಯ
19ನೇ ಸುತ್ತಿನ ಅಭಿವೃದ್ಧಿ ಕಾರ್ಯಕ್ರಮಗಳ ಮೇಲಿನ ಮಾದರಿ ಸಮೀಕ್ಷೆ-2019-20

ಅನುಸೂಚಿ - 5

ಕೃಷಿ ಯಂತ್ರಧಾರೆ- ಬಾಡಿಗೆ ಆಧಾರಿತ ಸೇವಾ ಕೇಂದ್ರಗಳು (ಕೃಷಿ ಇಲಾಖೆ)

(ಉಲ್ಲೇಖಿತ ವರ್ಷ: 2018-19)

ಬ್ಲಾಕ್ ಎ: ಸಾಮಾನ್ಯ ವಿವರಗಳು

ಜಿಲ್ಲೆ :

ತಾಲ್ಲೂಕು:

ಆಯ್ಕೆಯಾಗಿರುವ ತಾಲ್ಲೂಕಿನಲ್ಲಿ ಇರುವ ಕೃಷಿ ಯಂತ್ರಧಾರೆ ಬಾಡಿಗೆ ಸೇವಾ ಕೇಂದ್ರಗಳ ಸಂಖ್ಯೆ:

ಕ್ರ ಸಂ	ಆಯ್ಕೆಯಾಗಿರುವ ತಾಲ್ಲೂಕಿನಲ್ಲಿ ಸಮೀಕ್ಷೆಗೆ ಆಯ್ಕೆಯಾಗಿರುವ ಕೃಷಿ ಯಂತ್ರಧಾರೆ ಬಾಡಿಗೆ ಸೇವಾ ಕೇಂದ್ರ ಇರುವ		ಸೇವಾ ಕೇಂದ್ರ ಇರುವ ಕಟ್ಟಡ (ರೈತ ಸಂಪರ್ಕ ಕೇಂದ್ರ-1, ಕೃಷಿ ಇಲಾಖೆಯ ಬೀಜೋತ್ಪಾದನಾ ಕೇಂದ್ರ-2, ತೋಟಗಾರಿಕೆ ಇಲಾಖೆಯ ಸ್ಥಳ-3, ರೇಷ್ಮೆ ಇಲಾಖೆಯ ಸ್ಥಳ-4, ಇತರೆ ಇದ್ದಲ್ಲಿ ಹೆಸರಿಸಿ)	ಸೇವಾ ಕೇಂದ್ರವನ್ನು ನಡೆಸುತ್ತಿರುವ ಸಂಸ್ಥೆ (ಚಾರಿಟಿಬಲ್ ಟ್ರಸ್ಟ್-1, ಸರ್ಕಾರೀತರ ಸಂಸ್ಥೆ-2, ಯಂತ್ರೋಪಕರಣಗಳ ಉತ್ಪಾದಕ ಸಂಸ್ಥೆ-3, ಕೃಷಿ ಯಂತ್ರಧಾರೆ ಕೇಂದ್ರಗಳನ್ನು ನಿರ್ವಹಿಸುತ್ತಿರುವ ಫ್ರಾಂಚೈಸಿ ಸಂಸ್ಥೆ-4, ಇತರೆ ಇದ್ದಲ್ಲಿ ಹೆಸರಿಸಿ)	ಸೇವಾ ಕೇಂದ್ರವನ್ನು ನೋಂದಾಯಿಸಿದ ವರ್ಷ	ಎಷ್ಟು ವರ್ಷಗಳಿಂದ ಕಾರ್ಯ ನಿರ್ವಹಿಸುತ್ತಿದೆ?	ಆಯ್ಕೆಯಾಗಿರುವ ಕೃಷಿ ಯಂತ್ರಧಾರೆ ಬಾಡಿಗೆ ಸೇವಾ ಕೇಂದ್ರದಿಂದ 2018-19ನೇ ಸಾಲಿನಲ್ಲಿ ಸೌಲಭ್ಯವನ್ನು ಪಡೆದ ಒಟ್ಟು ಫಲಾನುಭವಿಗಳ ಸಂಖ್ಯೆ			
	ಹೋಬಳಿ	ವಿಳಾಸ					ಗಂಡು	ಹೆಣ್ಣು	ಅಂಗತ್ವ ಅಲ್ಪಸಂಖ್ಯಾತರು	ಒಟ್ಟು
1	2	3	4	5	6	7	8	9	10	11
1										
2										

ಆರ್ಥಿಕ ಮತ್ತು ಸಾಂಖ್ಯಿಕ ನಿರ್ದೇಶನಾಲಯ
19ನೇ ಸುತ್ತಿನ ಅಭಿವೃದ್ಧಿ ಕಾರ್ಯಕ್ರಮಗಳ ಮೇಲಿನ ಮಾದರಿ ಸಮೀಕ್ಷೆ-2019-20

ಅನುಸೂಚಿ - 5

ಕೃಷಿ ಯಂತ್ರಧಾರೆ- ಬಾಡಿಗೆ ಆಧಾರಿತ ಸೇವಾ ಕೇಂದ್ರಗಳು (ಕೃಷಿ ಇಲಾಖೆ)

(ಉಲ್ಲೇಖಿತ ವರ್ಷ: 2018-19)

ಬ್ಲಾಕ್ ಎ: ಸಾಮಾನ್ಯ ವಿವರಗಳು

ಜಿಲ್ಲೆ :

ತಾಲ್ಲೂಕು:

ಕ್ರ ಸಂ	2018-19ನೇ ಸಾಲಿನಲ್ಲಿ ಯೋಜನೆಯ ಸೌಲಭ್ಯ ಪಡೆದ ಹಿಡುವಳಿದಾರರ ಸಂಖ್ಯೆ (ಹಿಡುವಳಿ ಗಾತ್ರ ಎಕರೆ ಗುಂಟೆಗಳಲ್ಲಿ)					ಯಂತ್ರೋಪಕರಣಗಳನ್ನು ಖರೀದಿಸಿರುವ ವಿಧ (ಇಲಾಖೆಯ ಅನುಮೋದಿತ ದರಪಟ್ಟಿಯ ಅನ್ವಯ-1, ಕೆ.ಐ.ಪಿ.ಪಿ. ಅನ್ವಯ-2, GEM (Government e-market place) ಮೂಲಕ-3)	ಬ್ಯಾಂಕ್ ಖಾತೆ ತೆರೆಯಲಾಗಿದೆಯೇ? (ಹೌದು-1, ಇಲ್ಲ-2)	ಕೇಂದ್ರದಲ್ಲಿ ಬಾಡಿಗೆ ದರದ ಪಟ್ಟಿಯ ಫಲಕವನ್ನು ಪ್ರದರ್ಶಿಸಲಾಗಿದೆಯೇ? (ಹೌದು-1, ಇಲ್ಲ-2)
	ಅತಿ ಸಣ್ಣ (2.19 ಗಿಂತ ಕಡಿಮೆ)	ಸಣ್ಣ (2.19 ರಿಂದ 4.37)	ಅರೆ ಮಧ್ಯಮ (4.38 ರಿಂದ 9.34)	ಮಧ್ಯಮ (9.35 ರಿಂದ 24.27)	ದೊಡ್ಡ (24.27 ಮೇಲ್ಪಟ್ಟು)			
1	12	13	14	15	16	17	18	19
1								
2								

ಆರ್ಥಿಕ ಮತ್ತು ಸಾಂಖ್ಯಿಕ ನಿರ್ದೇಶನಾಲಯ
19ನೇ ಸುತ್ತಿನ ಅಭಿವೃದ್ಧಿ ಕಾರ್ಯಕ್ರಮಗಳ ಮೇಲಿನ ಮಾದರಿ ಸಮೀಕ್ಷೆ-2019-20

ಅನುಸೂಚಿ - 5

ಕೃಷಿ ಯಂತ್ರಧಾರೆ- ಬಾಡಿಗೆ ಆಧಾರಿತ ಸೇವಾ ಕೇಂದ್ರಗಳು (ಕೃಷಿ ಇಲಾಖೆ)

(ಉಲ್ಲೇಖಿತ ವರ್ಷ: 2018-19)

ಬ್ಲಾಕ್ ಎ: ಸಾಮಾನ್ಯ ವಿವರಗಳು

ಜಿಲ್ಲೆ :

ತಾಲ್ಲೂಕು:

ತಾಲ್ಲೂಕು:

ಕ್ರ ಸಂ	ಕೇಂದ್ರದಲ್ಲ ಕಾರ್ಯನಿರ್ವಹಿಸುತ್ತಿರುವ ಜಾಲಕರ ಸಂಖ್ಯೆ		ಕೇಂದ್ರದ ತಪಾಸಣೆ ವಹಿ ನಿರ್ವಹಿಸಲಾಗಿದೆಯೇ? (ಹೌದು-1, ಇಲ್ಲ-2)	ಹೌದಾದಲ್ಲಿ ಇಲಾಖಾ ಅಧಿಕಾರಿಗಳು 2018-19ನೇ ಸಾಲಿನಲ್ಲಿ ತಪಾಸಣೆ ನಡೆಸಿರುವ ಸಂಖ್ಯೆ	ಗ್ರಾಮ ಸಭೆಯಲ್ಲಿ ಸೇವಾ ಕೇಂದ್ರಗಳ ಉಪಯೋಗದ ಬಗ್ಗೆ ರೈತರಿಗೆ ಅರಿವು ಮೂಡಿಸಲಾಗಿದೆಯೇ? (ಹೌದು-1, ಇಲ್ಲ-2)	ಕೇಂದ್ರದಿಂದ ರೈತರು ಹೆಚ್ಚಿನ ಸಂಖ್ಯೆಯಲ್ಲಿ ಪ್ರಯೋಜನ ಪಡೆಯುತ್ತಿದ್ದಾರೆಯೇ? (ಹೌದು-1, ಇಲ್ಲ-2)	ಪ್ರತಿ ವರ್ಷ ಲೆಕ್ಕ ಪರಿಶೋಧನಾ ವರದಿಗಳು ಮತ್ತು ಉಪಯೋಗಿತ ಪ್ರಮಾಣ ಪತ್ರವನ್ನು ಜಂಟಿ ಕೃಷಿ ನಿರ್ದೇಶಕರ ಕಛೇರಿಗೆ ಸಲ್ಲಿಸಲಾಗುತ್ತಿದೆಯೇ? (ಹೌದು-1, ಇಲ್ಲ-2)
	ಸಂಸ್ಥೆಯಿಂದ ನೇಮಿಸಲಾಗಿರುವ ಜಾಲಕರು	ಬಾಡಿಗೆ ಆಧಾರದ ಮೇಲೆ ನೇಮಿಸಲಾದ ಜಾಲಕರು					
1	20	21	22	23	24	25	26
1							
2							

ಆರ್ಥಿಕ ಮತ್ತು ಸಾಂಖ್ಯಿಕ ನಿರ್ದೇಶನಾಲಯ
19ನೇ ಸುತ್ತಿನ ಅಭಿವೃದ್ಧಿ ಕಾರ್ಯಕ್ರಮಗಳ ಮೇಲಿನ ಮಾದರಿ ಸಮೀಕ್ಷೆ-2019-20

ಅನುಸೂಚಿ - 5

ಕೃಷಿ ಯಂತ್ರಧಾರೆ- ಬಾಡಿಗೆ ಆಧಾರಿತ ಸೇವಾ ಕೇಂದ್ರಗಳು (ಕೃಷಿ ಇಲಾಖೆ)

(ಉಲ್ಲೇಖಿತ ವರ್ಷ: 2018-19)

ಬ್ಲಾಕ್ ಎ: ಸಾಮಾನ್ಯ ವಿವರಗಳು

ಜಿಲ್ಲೆ :

ತಾಲ್ಲೂಕು:

ಕ್ರ ಸಂ	<p style="text-align: center;">ಕೇಂದ್ರದಲ್ಲಿ ಈ ಕೆಳಕಂಡ ಯಾವ ಯಂತ್ರಗಳಿಗೆ ಹೆಚ್ಚಿನ ಬೇಡಿಕೆ ಇದೆ? (ಆದ್ಯತೆ ಮೇರೆಗೆ 5 ಯಂತ್ರಗಳ ಸಂಕೇತವನ್ನು ನಮೂದಿಸಿ)</p> <p>(ಟ್ರಾಕ್ಟರ್-1, ಪವರ್ ಟಿಲ್ಲರ್-2, ಎಂ.ಜಿ. ನೇಗಿಲು-3, ರೋಟಾರಿ-4, ಡಿಸ್ಕ್ ನೇಗಿಲು-5, ಡಿಸ್ಕ್ ಹ್ಯಾರೋ-6, ನೇಗಿಲು-7, ಕಜ್ಜಿನ ಸ್ವಬಲ್ ಶೇವರ್ ಮತ್ತು ನೇಗಿಲು-8, ಲೆವೆಲರ್ ಬ್ಲೇಡ್-9, ಕೇಜ್ ವೀಲ್-10, ಬ್ಲೇಡ್ ಹ್ಯಾರೋ-11, ಲೇಸರ್ ಆಧಾರಿತ ಸಮತಟ್ಟು ಯಂತ್ರ-12, ಗುಂಡಿ ತೆಗೆಯುವ ಯಂತ್ರ-13, ಬದು ನಿರ್ಮಾಣ ಯಂತ್ರ-14, ಭತ್ತ ನಾಟ ಯಂತ್ರ-15, ಬದು ಮತ್ತು ಸಾಲು ತೆಗೆಯುವ ಯಂತ್ರ-16, ಜತ್ತನೆ ಮತ್ತು ರಸಗೊಬ್ಬರ ಕೂರಿಗೆ ಯಂತ್ರ-17, ಶೂನ್ಯ ಬೇಸಾಯ ಕೂರಿಗೆ-18, ನರ್ಸರಿ ಬ್ರೀ-19, ಕಳೆ ತೆಗೆಯುವ ಯಂತ್ರ-20, ಹೊದಿಕೆ ಯಂತ್ರ-21, ಸಿಂಪರಣಾ ಯಂತ್ರ-22, ಬಹು ಬೆಳೆ ಒಕ್ಕಣೆ ಯಂತ್ರ-23, ತೂರುವ ಯಂತ್ರ-24, ನೆಲಗಡಲೆ ಸುಲಯುವ/ಒಕ್ಕಣೆ ಯಂತ್ರ-25, ಕಬ್ಬು ಸ್ವೀಪರ್-26, ಅಡಿಕೆ ಸುಲಯುವ ಯಂತ್ರ-27, ಕಟಾವು ಯಂತ್ರ-28, ಬಹುಬೆಳೆ ಕಟಾವು ಯಂತ್ರ-27, ಕಾಳು ಮೆಣಸು ಬಡಿಸುವ ಯಂತ್ರ-28, ತೆಂಗಿನಕಾಯಿ ಸುಲಯುವ ಯಂತ್ರ-29, ಹತ್ತಿ ಹೆಕ್ಕುವ ಯಂತ್ರ-30, ಬೇಲರ್-31, ರಾಗಿ ಶುದ್ಧೀಕರಿಸುವ ಯಂತ್ರ-32, ಕಬ್ಬು ತುಂಡರಿಸುವ ಯಂತ್ರ-33, ಕಜ್ಜಿನ ರಸ ತೆಗೆಯುವ ಯಂತ್ರ-34, ಪಂಪ್ ಸೆಟ್-35, ನೀರಿನ ಟ್ಯಾಂಕರ್-36, ಅಲ್ಯುಮಿನಿಯಂ-37, ಪೈಪುಗಳು-38, ಸ್ಪ್ರಿಂಕರ್‌ಗಳು-39, ತಳ್ಳು ಗಾಡಿ-40, ಅಡಿಕೆ/ತೆಂಗಿನ ಮರ ಹತ್ತುವ ಯಂತ್ರ-41, ಅಲ್ಯುಮಿನಿಯಂ ಏಣಿ-42, ಟ್ರಾಲಗಳು-43, ಗರಗಸ-44, ಇತರೆ ಇದ್ದಲ್ಲಿ ಹೆಸರಿಸಿ)</p>				<p>ಕೇಂದ್ರಕ್ಕೆ ಇಲಾಖಾವತಿಯಿಂದ ಉತ್ತಮ ಸೇವಾ ಕೇಂದ್ರ ಎಂದು ಪುರಸ್ಕಾರ ನೀಡಲಾಗಿದೆಯೇ? (ಹೌದು-1, ಇಲ್ಲ-2)</p>	<p>ಕೇಂದ್ರದ ಕಾರ್ಯ ನಿರ್ವಹಣೆ ಕುರಿತು ಸಮೀಕ್ಷಾಧಿಕಾರಿಯ ಅಭಿಪ್ರಾಯ (ಉತ್ತಮ-1, ಸಾಧಾರಣ-2, ಕಳಪೆ-3)</p>
1	27				28	29
1						
2						

ಸಮೀಕ್ಷೆ ವೇಳೆ ಹಾಜರಿದ್ದ ಅಧಿಕಾರಿ/ನೌಕರರು

ಸಹಿ:

ಹೆಸರು:

ಪದನಾಮ:

ಸಮೀಕ್ಷಾಧಿಕಾರಿಗಳು

ಸಹಿ:

ಹೆಸರು:

ಪದನಾಮ:

ಆರ್ಥಿಕ ಮತ್ತು ಸಾಂಖ್ಯಿಕ ನಿರ್ದೇಶನಾಲಯ
19ನೇ ಸುತ್ತಿನ ಅಭಿವೃದ್ಧಿ ಕಾರ್ಯಕ್ರಮಗಳ ಮೇಲಿನ ಮಾದರಿ ಸಮೀಕ್ಷೆ-2019-20

ಅನುಸೂಚಿ - 5

ಕೃಷಿ ಯಂತ್ರಧಾರೆ- ಬಾಡಿಗೆ ಆಧಾರಿತ ಸೇವಾ ಕೇಂದ್ರಗಳು (ಕೃಷಿ ಇಲಾಖೆ)

(ಉಲ್ಲೇಖಿತ ವರ್ಷ: 2018-19)

ಬ್ಲಾಕ್ ಜಿ: ಫಲಾನುಭವಿಗಳ ವಿವರಗಳು

ಜಿಲ್ಲೆ : _____ ತಾಲ್ಲೂಕು: _____ ಆಯ್ಕೆಯಾದ ಕೃಷಿ ಯಂತ್ರಧಾರೆ ಬಾಡಿಗೆ ಸೇವಾ ಕೇಂದ್ರದ ವಿಳಾಸ:

ಕ್ರ. ಸಂ	ಫಲಾನುಭವಿಯ ಹೆಸರು	ವಾಸಿಸುತ್ತಿರುವ ಗ್ರಾಮ	ಅಂಗ (ಗಂಡು-1, ಹೆಣ್ಣು-2, ಅಂಗತ್ವ ಅಲ್ಪ ಸಂಖ್ಯಾತರು-3)	ಸಾಮಾಜಿಕ ವರ್ಗ (ಪ.ಜಾ.-1, ಪ.ಪಂ-2, ಇತರೆ-3)	ವಯಸ್ಸು	ವಿದ್ಯಾರ್ಹತೆ (ಅನಕ್ಷರಸ್ಥ-1, ಅಕ್ಷರಸ್ಥ-2, ಪ್ರಾಥಮಿಕ(1-5)-3, ಮಾಧ್ಯಮಿಕ(6-8)-4, ಪ್ರೌಢ ಶಿಕ್ಷಣ(9-10)-5, ಎಸ್.ಎಸ್.ಎಲ್.ಸಿ. ತೇರ್ಗಡೆ-6, ಪಿ.ಯು.ಸಿ.-7, ಪದವಿ-8, ಸ್ನಾತಕೋತ್ತರ-9, ಇತರೆ ನಮೂದಿಸಿ)	ಹಿಡುವಳಿಯ ಗಾತ್ರ (ಅತಿ ಸಣ್ಣ-1, ಸಣ್ಣ-2, ಅರೆ ಮಧ್ಯಮ-3, ಮಧ್ಯಮ-4, ದೊಡ್ಡ-5)	ಕೃಷಿ ಉಪಕರಣಗಳನ್ನು ಪಡೆಯಲು ಮುಂಗಡ ಕಾದಿರಿಸುವಿಕೆಗಾಗಿ ಸೇವಾ ಕೇಂದ್ರದಲ್ಲಿ ನೋಂದಾಯಿಸಿ ಲಾಗಿದೆಯೇ? (ಹೌದು-1, ಇಲ್ಲ-2)	ನೋಂದಾಯಿಸಿದ ನಂತರ ಎಷ್ಟು ದಿನಗಳಲ್ಲಿ ಕೃಷಿ ಉಪಕರಣವನ್ನು ಪಡೆಯಲಾಗಿದೆ?	ಕೇಂದ್ರದಲ್ಲಿ ಬಾಡಿಗೆ ದರದ ಪಟ್ಟಿಯ ಫಲಕವನ್ನು ಪ್ರದರ್ಶಿಸಲಾಗಿದೆಯೇ? (ಹೌದು-1, ಇಲ್ಲ-2)
1	2	3	4	5	6	7	8	9	10	11

ಟಿಪ್ಪಣಿ: ಹಿಡುವಳಿ ಗಾತ್ರದ ವಿವರ (ಎಕರೆ ಗುಂಟೆಗಳಲ್ಲಿ):- ಅತಿ ಸಣ್ಣ (2.19 ಗೆಗಿಂತ ಕಡಿಮೆ), ಸಣ್ಣ (2.19 ರಿಂದ 4.37), ಅರೆ ಮಧ್ಯಮ (4.38 ರಿಂದ 9.34), ಮಧ್ಯಮ (9.35 ರಿಂದ 24.27), ದೊಡ್ಡ (24.27 ಮೇಲ್ಪಟ್ಟು)

ಆರ್ಥಿಕ ಮತ್ತು ಸಾಂಖ್ಯಿಕ ನಿರ್ದೇಶನಾಲಯ
19ನೇ ಸುತ್ತಿನ ಅಭಿವೃದ್ಧಿ ಕಾರ್ಯಕ್ರಮಗಳ ಮೇಲಿನ ಮಾದರಿ ಸಮೀಕ್ಷೆ-2019-20

ಅನುಸೂಚಿ - 5

ಕೃಷಿ ಯಂತ್ರಧಾರೆ- ಬಾಡಿಗೆ ಆಧಾರಿತ ಸೇವಾ ಕೇಂದ್ರಗಳು (ಕೃಷಿ ಇಲಾಖೆ)

(ಉಲ್ಲೇಖಿತ ವರ್ಷ: 2018-19)

ಬ್ಲಾಕ್ ಜಿ: ಫಲಾನುಭವಿಗಳ ವಿವರಗಳು

ಜಿಲ್ಲೆ :

ತಾಲ್ಲೂಕು:

ಸಂ.ಸಂ.	2018-19ನೇ ಸಾಲಿನಲ್ಲಿ ಪಡೆದಿರುವ ಕೃಷಿ ಉಪಕರಣದ ವಿವರ (ಆದ್ಯತೆ ಮೇರೆಗೆ 5 ಉಪಕರಣಗಳ ಸಂಕೇತ ನಮೂದಿಸಿ)														
	1			2			3			4			5		
	ಉಪಕರಣದ ಸಂಕೇತ	ಬಳಕೆ ಮಾಡಿದ ಅವಧಿ (ಗಂಟೆಗಳಲ್ಲಿ)	ಪಾವತಿಸಲಾದ ಬಾಡಿಗೆ ದರ (ರೂ.ಗಳಲ್ಲಿ)	ಉಪಕರಣದ ಸಂಕೇತ	ಬಳಕೆ ಮಾಡಿದ ಅವಧಿ (ಗಂಟೆಗಳಲ್ಲಿ)	ಪಾವತಿಸಲಾದ ಬಾಡಿಗೆ ದರ (ರೂ.ಗಳಲ್ಲಿ)	ಉಪಕರಣದ ಸಂಕೇತ	ಬಳಕೆ ಮಾಡಿದ ಅವಧಿ (ಗಂಟೆಗಳಲ್ಲಿ)	ಪಾವತಿಸಲಾದ ಬಾಡಿಗೆ ದರ (ರೂ.ಗಳಲ್ಲಿ)	ಉಪಕರಣದ ಸಂಕೇತ	ಬಳಕೆ ಮಾಡಿದ ಅವಧಿ (ಗಂಟೆಗಳಲ್ಲಿ)	ಪಾವತಿಸಲಾದ ಬಾಡಿಗೆ ದರ (ರೂ.ಗಳಲ್ಲಿ)	ಉಪಕರಣದ ಸಂಕೇತ	ಬಳಕೆ ಮಾಡಿದ ಅವಧಿ (ಗಂಟೆಗಳಲ್ಲಿ)	ಪಾವತಿಸಲಾದ ಬಾಡಿಗೆ ದರ (ರೂ.ಗಳಲ್ಲಿ)
1	12			13			14			15			16		

ಕೃಷಿ ಉಪಕರಣಗಳ ಸಂಕೇತ:- (ಟ್ರಾಕ್ಟರ್-1, ಪವರ್ ಟಿಲ್ಲರ್-2, ಎಂ.ಐ. ನೇಗಿಲು-3, ರೋಟಾರಿ-4, ಡಿಸ್ಕ್ ನೇಗಿಲು-5, ಡಿಸ್ಕ್ ಹ್ಯಾರೋ-6, ನೇಗಿಲು-7, ಕಜ್ಜಿನ ಸ್ವಿಚ್‌ಬಲ್ ಶೇವರ್ ಮತ್ತು ನೇಗಿಲು-8, ಲೆವೆಲರ್ ಬ್ಲೇಡ್-9, ಕೇಜ್ ವೀಲ್-10, ಬ್ಲೇಡ್ ಹ್ಯಾರೋ-11, ಲೇಸರ್ ಆಧಾರಿತ ಸಮತಟ್ಟು ಯಂತ್ರ-12, ಗುಂಡಿ ತೆಗೆಯುವ ಯಂತ್ರ-13, ಬದು ನಿರ್ಮಾಣ ಯಂತ್ರ-14, ಭತ್ತ ನಾಣಿ ಯಂತ್ರ-15, ಬದು ಮತ್ತು ಸಾಲು ತೆಗೆಯುವ ಯಂತ್ರ-16, ಜತ್ತನೆ ಮತ್ತು ರಸಗೊಬ್ಬರ ಕೂರಿಗೆ ಯಂತ್ರ-17, ಶೂನ್ಯ ಬೇಸಾಯ ಕೂರಿಗೆ-18, ನರ್ಸರಿ ಟ್ರೇ-19, ಕಳೆ ತೆಗೆಯುವ ಯಂತ್ರ-20, ಹೊದಿಕೆ ಯಂತ್ರ-21, ಸಿಂಪರಣಾ ಯಂತ್ರ-22, ಬಹು ಬೆಳೆ ಒಕ್ಕಣೆ ಯಂತ್ರ-23, ತೂರುವ ಯಂತ್ರ-24, ನೆಲಗಡಲೆ ಸುಲಯುವ/ಒಕ್ಕಣೆ ಯಂತ್ರ-25, ಕಬ್ಬು ಸ್ವೀಪರ್-26, ಅಡಿಕೆ ಸುಲಯುವ ಯಂತ್ರ-27, ಕಟಾವು ಯಂತ್ರ-28, ಬಹುಬೆಳೆ ಕಟಾವು ಯಂತ್ರ-27, ಕಾಳು ಮಣಸು ಜಡಿಸುವ ಯಂತ್ರ-28, ತೆಂಗಿನಕಾಯಿ ಸುಲಯುವ ಯಂತ್ರ-29, ಹತ್ತಿ ಹೆಕ್ಕುವ ಯಂತ್ರ-30, ಬೇಲರ್-31, ರಾಗಿ ಶುದ್ಧೀಕರಿಸುವ ಯಂತ್ರ-32, ಕಬ್ಬು ತುಂಡರಿಸುವ ಯಂತ್ರ-33, ಕಜ್ಜಿನ ರಸ ತೆಗೆಯುವ ಯಂತ್ರ-34, ಪಂಪ್ ಸೆಟ್-35, ನೀರಿನ ಟ್ಯಾಂಕರ್-36, ಅಲ್ಯುಮಿನಿಯಂ-37, ಪೈಪುಗಳು-38, ಸ್ಪ್ರಿಂಕರ್‌ಗಳು-39, ತಟ್ಟು ಗಾಡಿ-40, ಅಡಿಕೆ/ತೆಂಗಿನ ಮರ ಹತ್ತುವ ಯಂತ್ರ-41, ಅಲ್ಯುಮಿನಿಯಂ ಏಣಿ-42, ಟ್ರಾಲಗಳು-43, ಗರಗಸ-44, ಇತರೆ ಇದ್ದಲ್ಲ ಹೆಸರಿಸಿ)

ಆರ್ಥಿಕ ಮತ್ತು ಸಾಂಖ್ಯಿಕ ನಿರ್ದೇಶನಾಲಯ
19ನೇ ಸುತ್ತಿನ ಅಭಿವೃದ್ಧಿ ಕಾರ್ಯಕ್ರಮಗಳ ಮೇಲಿನ ಮಾದರಿ ಸಮೀಕ್ಷೆ-2019-20

ಅನುಸೂಚಿ - 5

ಕೃಷಿ ಯಂತ್ರಧಾರೆ- ಬಾಡಿಗೆ ಆಧಾರಿತ ಸೇವಾ ಕೇಂದ್ರಗಳು (ಕೃಷಿ ಇಲಾಖೆ)

(ಉಲ್ಲೇಖಿತ ವರ್ಷ: 2018-19)

ಬ್ಲಾಕ್ ಜಿ: ಫಲಾನುಭವಿಗಳ ವಿವರಗಳು

ಜಿಲ್ಲೆ :

ತಾಲ್ಲೂಕು:

ಕ್ರ. ಸಂ	ಸಮಿತಿಯು ನಿಗದಿಪಡಿಸಿದ ಬಾಡಿಗೆ ದರಕ್ಕಿಂತ ಹೆಚ್ಚಿನ ಹಣವನ್ನು ಪಾವತಿಸಲಾಗಿದೆಯೇ? (ಹೌದು-1, ಇಲ್ಲ-2)	ಯಾವುದಾದರೂ ಪ್ರಕರಣಗಳಲ್ಲಿ ಕಾದಿರಿಸಿದ ದಿನಾಂಕವನ್ನು ರದ್ದುಗೊಳಿಸಲಾಗಿದೆಯೇ? (ಹೌದು-1, ಇಲ್ಲ-2)	ಹೌದಾದಲ್ಲಿ		ಜಾಲಕ ಸಹಿತ ಯಂತ್ರಗಳನ್ನು ಬಾಡಿಗೆ ಕೇಂದ್ರದಿಂದ ಕಳುಹಿಸಿಕೊಡುವಾಗ ನುರಿತ ಸಿಬ್ಬಂದಿಯನ್ನು ಕಳುಹಿಸಿಕೊಡಲಾಗಿದೆಯೇ? (ಹೌದು-1, ಇಲ್ಲ-2)	ಜಾಲಕರು ಉತ್ತಮ ಸೇವೆಯನ್ನು ನಿಗದಿತ ಸಮಯಕ್ಕೆ ನೀಡಿರುತ್ತಾರೆಯೇ? (ಹೌದು-1, ಇಲ್ಲ-2)	ಜಾಲಕರಿಗೆ ಬಾಟಾ ನೀಡಲಾಗಿದೆಯೇ? (ಹೌದು-1, ಇಲ್ಲ-2)
			ಅವಶ್ಯಕತೆ ಇದ್ದ ಸೇವೆಯ ದಿನದಿಂದ ಎಷ್ಟು ಗಂಟೆಗಳ ಒಳಗೆ ರದ್ದುಗೊಳಿಸಲಾಗಿತ್ತು? (ಸೇವೆಯ 72 ಗಂಟೆಗಳವರೆಗೆ-1, ಸೇವೆಯ 48 ಗಂಟೆಗಳವರೆಗೆ-2, ಸೇವೆಯ 24 ಗಂಟೆಗಳವರೆಗೆ-3, ಸೇವೆಯ ದಿನ-4)	ಮರುಪಾವತಿ ಮಾಡಿದ ಮುಂಗಡ (ಶೇ.100 ರಷ್ಟು-1, ಶೇ.75 ರಷ್ಟು-2, ಶೇ. 50 ರಷ್ಟು-3, ಮರುಪಾವತಿಸಿರುವುದಿಲ್ಲ-3)			
1	17	18	19	20	21	22	23

ಆರ್ಥಿಕ ಮತ್ತು ಸಾಂಖ್ಯಿಕ ನಿರ್ದೇಶನಾಲಯ
19ನೇ ಸುತ್ತಿನ ಅಭಿವೃದ್ಧಿ ಕಾರ್ಯಕ್ರಮಗಳ ಮೇಲಿನ ಮಾದರಿ ಸಮೀಕ್ಷೆ-2019-20

ಅನುಸೂಚಿ - 5

ಕೃಷಿ ಯಂತ್ರಧಾರೆ- ಬಾಡಿಗೆ ಆಧಾರಿತ ಸೇವಾ ಕೇಂದ್ರಗಳು (ಕೃಷಿ ಇಲಾಖೆ)

(ಉಲ್ಲೇಖಿತ ವರ್ಷ: 2018-19)

ಬ್ಲಾಕ್ ಜಿ: ಫಲಾನುಭವಿಗಳ ವಿವರಗಳು

ಜಿಲ್ಲೆ :

ತಾಲ್ಲೂಕು:

ಕ್ರ. ಸಂ	ಪಡೆದಿರುವ ಯಂತ್ರಗಳ ಗುಣಮಟ್ಟ (ಉತ್ತಮ-1, ಸಾಧಾರಣ-2, ಕಳಪೆ-3)	ಬೇಡಿಕೆ ಸಮಯದಲ್ಲಿ ಯಂತ್ರಗಳನ್ನು ಸರಬರಾಜು ಮಾಡಲಾಗಿದೆಯೇ? (ಹೌದು-1, ಇಲ್ಲ-2)	ಬೇಡಿಕೆ ಹೆಚ್ಚಾಗಿರುವ ಸಂದರ್ಭದಲ್ಲಿ ನಿಗದಿಪಡಿಸಿರುವ ಬಾಡಿಗೆ ದರಕ್ಕಿಂತ ಹೆಚ್ಚು ಹಣ ಪಾವತಿಸಲಾಗಿದೆಯೇ? (ಹೌದು-1, ಇಲ್ಲ-2)	ಯಂತ್ರಗಳ ಕೊರತೆಯಿಂದ ಯಂತ್ರಗಳನ್ನು ಸರಬರಾಜು ಮಾಡುವಲ್ಲಿ ವಿಳಂಬವಾಗಿದೆಯೇ? (ಹೌದು-1, ಇಲ್ಲ-2)	ಸಕಾಲದಲ್ಲಿ ಯಂತ್ರಗಳು ದೊರೆಯದೆ ಖಾಸಗಿಯವರಲ್ಲಿ ಹೆಚ್ಚು ಹಣ ನೀಡಿ ಪಡೆಯಲಾಗಿದೆಯೇ? (ಹೌದು-1, ಇಲ್ಲ-2)	ಆಧುನಿಕ ಯಂತ್ರಗಳು ದೊರೆಯುವುದರಿಂದ ಕೂಲಿಯಾಳುಗಳ ಕೊರತೆ ನೀಗಿದೆಯೇ? (ಹೌದು-1, ಇಲ್ಲ-2)	ಕೇಂದ್ರಗಳಲ್ಲಿ ಅವಶ್ಯವಿರುವ ಯಂತ್ರಗಳ ಕೊರತೆ ಇದೆಯೇ? (ಹೌದು-1, ಇಲ್ಲ-2)
1	24	25	26	27	28	29	30

ಆರ್ಥಿಕ ಮತ್ತು ಸಾಂಖ್ಯಿಕ ನಿರ್ದೇಶನಾಲಯ
19ನೇ ಸುತ್ತಿನ ಅಭಿವೃದ್ಧಿ ಕಾರ್ಯಕ್ರಮಗಳ ಮೇಲಿನ ಮಾದರಿ ಸಮೀಕ್ಷೆ-2019-20
ಅನುಸೂಚಿ - 5
ಕೃಷಿ ಯಂತ್ರಧಾರಿ- ಬಾಡಿಗೆ ಆಧಾರಿತ ಸೇವಾ ಕೇಂದ್ರಗಳು (ಕೃಷಿ ಇಲಾಖೆ)
(ಉಲ್ಲೇಖಿತ ವರ್ಷ: 2018-19)
ಬ್ಲಾಕ್ ಜಿ: ಫಲಾನುಭವಿಗಳ ವಿವರಗಳು

ಜಲ್ಲೆ :

ತಾಲ್ಲೂಕು:

ಕ್ರ. ಸಂ.	ಹೌದಾದಲ್ಲ, ಯಾವ ಯಂತ್ರಗಳ ಹೆಚ್ಚು ಅವಶ್ಯಕತೆ ಇದೆ? (ಆದ್ಯತೆ ಮೇರೆಗೆ 5 ಯಂತ್ರಗಳ ಸಂಕೇತ ನಮೂದಿಸಿ)					ಫಲಾನುಭವಿಗಳ ಅಭಿಪ್ರಾಯ		ಸಮೀಕ್ಷಾಧಿಕಾರಿಗಳ ಪ್ರಕಾರ ಈ ಯೋಜನೆಯಿಂದ ರೈತರಿಗೆ ಅನುಕೂಲವಾಗಿದೆಯೇ? (ಹೌದು-1, ಇಲ್ಲ-2)
						ಸೇವಾ ಕೇಂದ್ರದ ಮುಖ್ಯಸ್ಥರು ಉತ್ತಮ ಸೇವೆಯನ್ನು ನೀಡುತ್ತಿದ್ದಾರೆಯೇ? (ಹೌದು-1, ಇಲ್ಲ-2)	ಈ ಯೋಜನೆಯಿಂದ ಕೃಷಿ ಆದಾಯ ಹೆಚ್ಚಾಗಿದೆಯೇ? (ಹೌದು-1, ಇಲ್ಲ-2)	
1	31					32	33	34

ಅನುಷ್ಠಾನಗೊಳಿಸಿದ ಇಲಾಖಾವತಿಯಿಂದ ಸಮೀಕ್ಷೆ ವೇಳೆ ಹಾಜರಿದ್ದ ಅಧಿಕಾರಿ/ನೌಕರರು

ಸಮೀಕ್ಷಾಧಿಕಾರಿಗಳು

ಸಹಿ:

ಸಹಿ:

ಹೆಸರು:

ಹೆಸರು:

ಪದನಾಮ:

ಪದನಾಮ: